

Boletín semanal de Arbovirosis

Año 2022

SE 1 a la SE 22(2 de enero al 04 de junio)

Descripción

Contenido



01. Situación epidemiológica

- > Dengue
- > Chikungunya
- > Zika

02. Tendencia de notificaciones

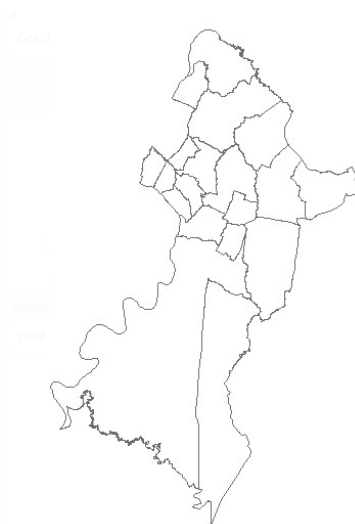
03. Circulación viral

04. Reseña del año 2021

Este boletín contiene información actualizada de la Situación Epidemiológica de Arbovirosis: Dengue, Zika y Chikungunya.

Los datos presentados, tienen como fuente principal la base nacional de la Vigilancia de Arbovirosis.

La revisión final y difusión de las informaciones, aquí presentadas, son realizadas por el equipo técnico de la Dirección de Vigilancia y Respuesta a Emergencias de Salud Pública /Centro Nacional de Enlace (CNE-RSI).



CENTRAL

XI R.S.



ELABORADO POR LA UNIDAD
EPIDEMIOLÓGICA REGIONAL

Epidemióloga Regional:

Lic. Rossana Prado

Correo electrónico:

vigiepi11region@gmail.com

Unidad Epidemiológica

Regional: Undécima Región Sanitaria, departamento Central.

Oficina: Km 26, Ruta 1- Calle 15 de Noviembre Cñia. Posta Leiva J.A. Saldivar.

Tel: 029520031

Consideraciones

El contenido de este boletín puede modificarse según la dinámica de la vigilancia de las Arbovirosis: dengue, chikungunya y zika.

Las notificaciones de Arbovirosis se defi-

nen operacionalmente, en este boletín, a partir de la Resolución N° 600/2019, correspondiente al 3 de diciembre del año 2019 "Criterios de definición de casos de arbovirosis: dengue, chikungunya y zika, flujograma para la toma de muestra de laboratorio". Remitirse a este documento oficial para conocer las definiciones epidemiológicas de caso, utilizados en este material.



DIRECCIÓN DE VIGILANCIA Y RESPUESTA A
EMERGENCIAS EN SALUD PÚBLICA



TETÁ REKUÁI
GOBIERNO NACIONAL

Paraguái
tehyguará
mba'e

Situación Epidemiológica

Departamento de Central

Actualización: SE 1 a SE 22. 02 de enero al 04 de junio de 2022

En el departamento Central, los registros de dengue suman 1.844 notificaciones, de los cuales 252 fue descartada y 1.828 continúan sospechosos. En lo que va de año 2022, se registró trece casos confirmados y tres casos probable de dengue, de los Distritos de Limpio, Capiatá, Lambaré, Luque y Ñemby, MRA, Guarambare, respectivamente. En cuanto a las notificaciones de chikungunya se registraron 56 casos confirmados y cuatro casos probables, zika no se registró casos, hasta el cierre de esta edición, *Tabla 1*

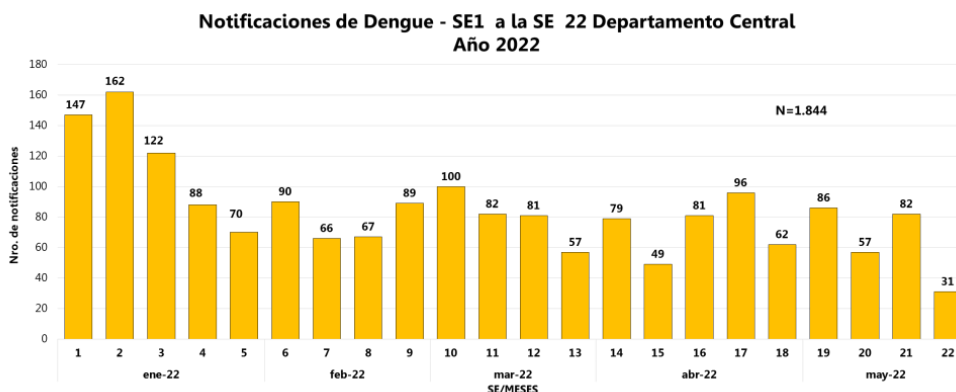
En el gráfico 1, se presenta el número de notificaciones de dengue, a nivel departamental, por semana de inicio de síntomas, excluyendo los descartados.

Central cuenta con 19 Distritos; y las notificaciones (confirmados, probables y sospechosos) de dengue, en las últimas tres Semanas fueron procedentes de 16 distritos. *Tabla 2*

Tabla 1: Resumen general de arbovirosis

DEPARTAMENTO DE CENTRAL. AÑO 2022			
ARBOVIROSIS	CASOS (CONF. Y PROB.)	SOSPECHOSOS	DESCARTADOS
DENGUE	16	1.828	252
CHIKUNGUNYA	60	165	81
ZIKA	0	166	152

Gráfico 1. Dengue. Número de notificaciones desde la SE 1 a la SE 22, departamento Central, año 2022



DIRECCIÓN DE VIGILANCIA Y RESPUESTA A EMERGENCIAS EN SALUD PÚBLICA



TETĀ REKUĀI
GOBIERNO NACIONAL

Paraguái
Tetãguarã
mba'e

Situación Epidemiológica

Departamento de Central

Tabla 2: Casos de Dengue por Distritos

DEPARTAMENTO DE CENTRAL. AÑO 2022			
DISTRITOS	CASOS (CONF. Y PROB.)	SOSPECHOSOS	DESCARTADOS
SAN LORENZO	0	348	50
LUQUE	2	295	25
MARIANO ROQUE ALONSO	2	211	47
LAMBARE	1	170	13
CAPIATA	1	142	37
FERNANDO DE LA MORA	0	118	13
LIMPIO	8	104	26
ÑEMBY	1	81	2
ITA	0	76	3
ITAUGUA	0	63	13
VILLET A	0	52	0
VILLA ELISA	0	39	4
YPANE	0	32	1
J AUGUSTO SALDIVAR	0	30	1
SAN ANTONIO	0	26	1
AREGUA	0	21	13
GUARAMBARE	1	14	2
YPACARAI	0	6	0
NUEVA ITALIA	0	0	1
TOTALES	16	1.828	252



Situación Epidemiológica

Departamento de Central

Tabla 3: Casos de Chikungunya por Distritos

DEPARTAMENTO DE CENTRAL. AÑO 2022			
DISTRITOS	CASOS (CONF. Y PROB.)	SOSPECHOSOS	DESCARTADOS
MARIANO ROQUE ALONSO	42	36	9
LAMBARE	0	24	6
SAN LORENZO	1	24	16
LUQUE	0	17	14
LIMPIO	14	13	5
FERNANDO DE LA MORA	2	11	6
CAPIATA	0	9	12
ITAUGUA	0	6	8
ITA	0	5	1
ÑEMBY	0	5	0
SAN ANTONIO	0	5	0
VILLA ELISA	1	4	1
YPANE	0	4	0
J AUGUSTO SALDIVAR	0	2	1
AREGUA	0	0	2
TOTALES	60	165	81

Situación Epidemiológica

Departamento de Central

Gráfico 2. Chikungunya. Número de notificaciones desde la SE 1 a la SE 22, departamento Central, año 2022

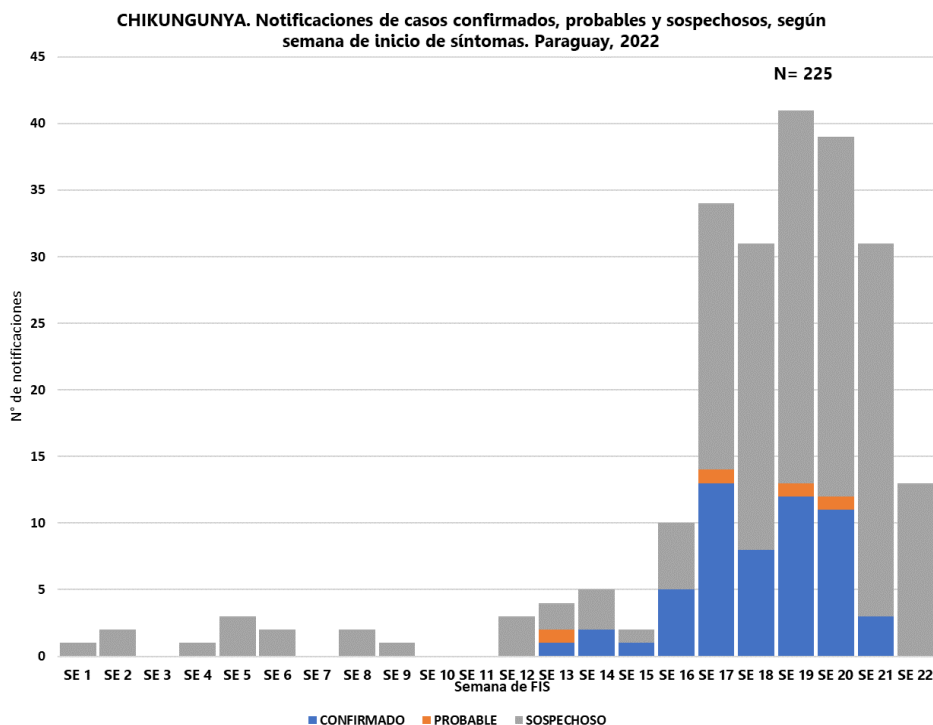
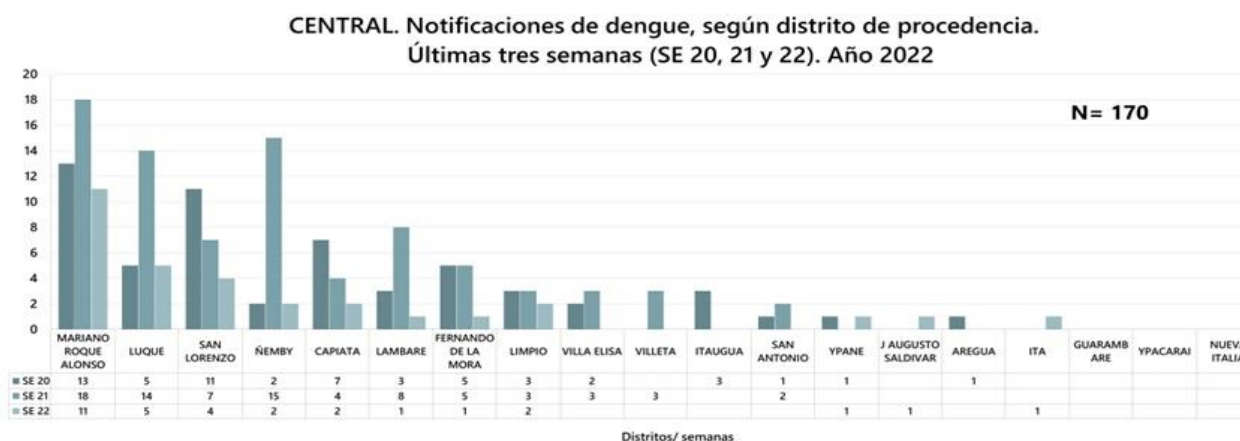


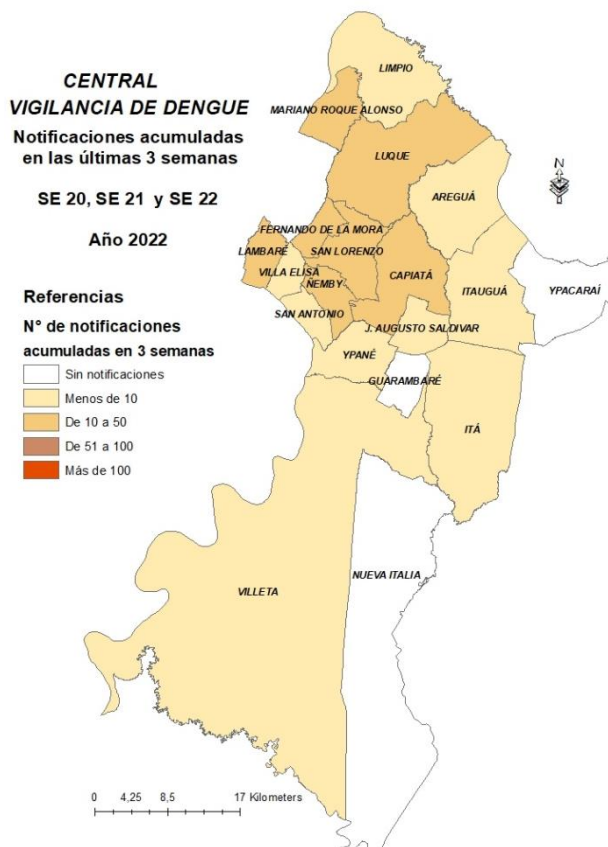
Gráfico 3: Notificaciones de Dengue, según Distrito de Procedencia Últimas tres semanas SE 20 a la SE 22 Año 2022



Situación Epidemiológica

Departamento de Central

Resumen de las últimas tres semanas:



✓ 52% (88/170) de las notificaciones, se concentran en 3 distritos que acumulan más de 20 notificaciones en 3 semanas: M.R. A. (42), Luque (24), y San Lorenzo (22).

✓ Aumento en la SE 22; con datos parciales: Itá y J.A Saldívar

✓ Co-circulación de DEN-1 y DEN-2 en el distrito de Mariano Roque Alonso.

✓ Corte de circulación en: Guarambaré, Ypacaraí y Nueva Italia

Circulación viral

En lo que va del año 2022, hasta el corte de esta edición, se identificó laboratorialmente la circulación viral del serotipo DENV-1 en los de Distritos de Guarambaré y Luque, DENV-2 en los distritos de Capiatá, Limpio y Ñemby, co-circulación de DENV-1 y DENV-2 en Mariano Roque Alonso.



DIRECCIÓN DE VIGILANCIA Y RESPUESTA A EMERGENCIAS EN SALUD PÚBLICA



TESÁI HA TEKO
PORÁVE
MOTOKOKHA
Ministerio de
SALUD PÚBLICA
Y BIENESTAR SOCIAL

■ TETÁ REKUÁI
■ GOBIERNO NACIONAL

Paraguay
tehyguára
mba'e

Situación Epidemiológica

Departamento de Central

Mapas de Casos Confirmados por Distritos

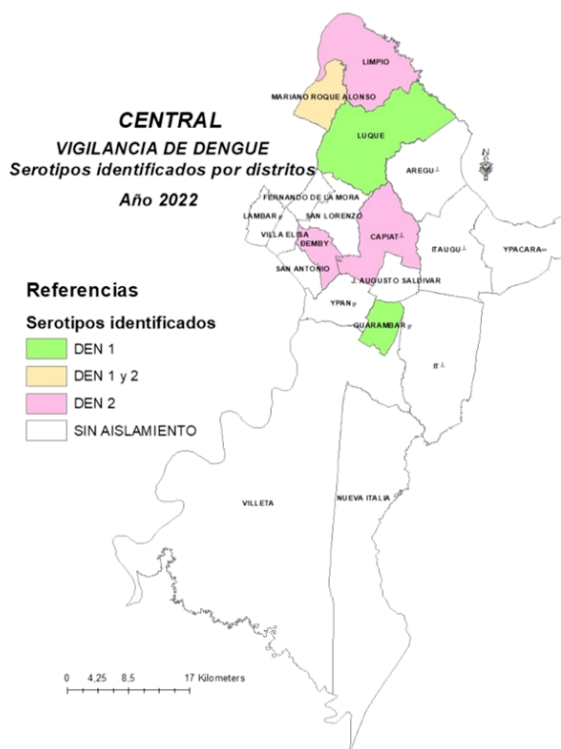
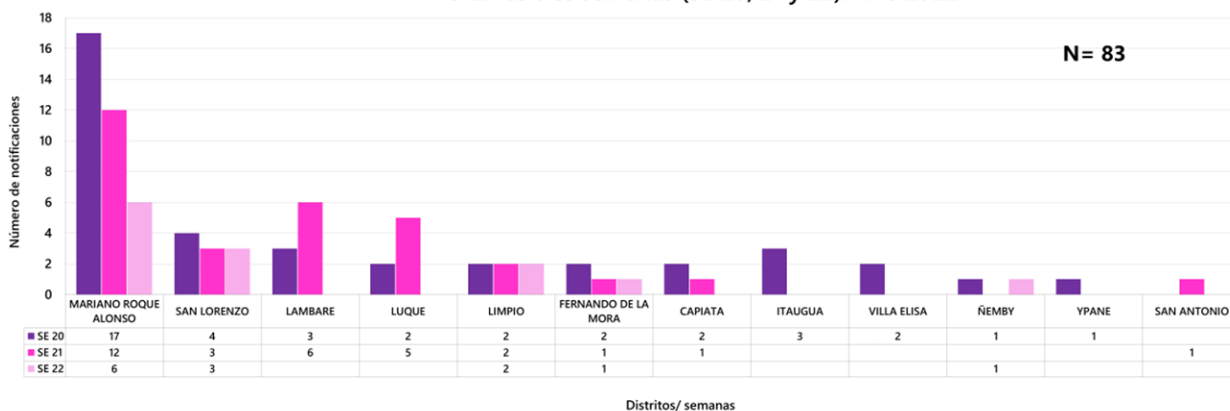


Gráfico 4: Notificaciones de Chikungunya, según Distrito de Procedencia Últimas tres semanas SE 20 a la SE 22 Año 2022

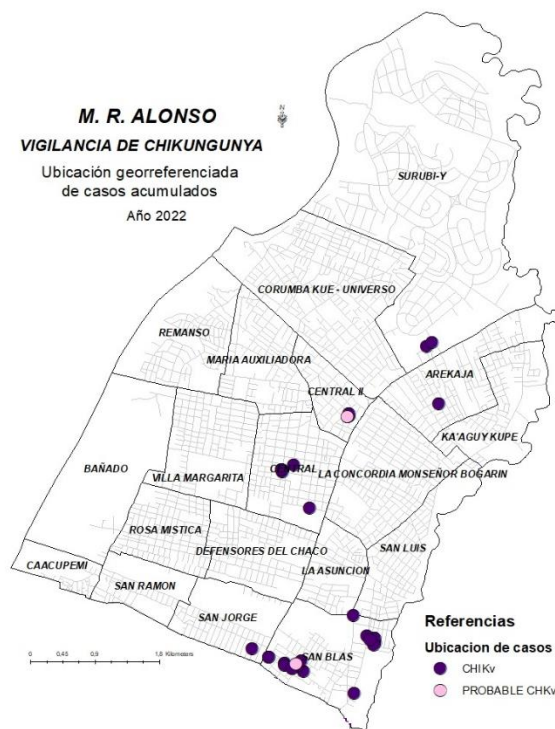
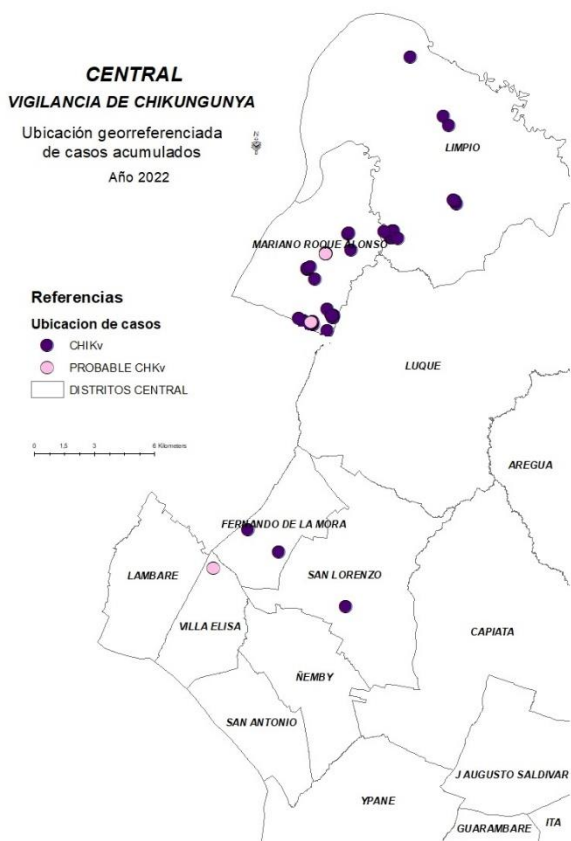
CENTRAL. Notificaciones de chikungunya, según distrito de procedencia. Últimas tres semanas (SE 20, 21 y 22). Año 2022



Situación Epidemiológica

Departamento de Central

Vigilancia de Chikungunya



Chikungunya últimas 3 semanas:

Excluyendo los descartados:

- ✓ Se acumulan 83 notificaciones hasta la SE 22
- ✓ El 63%(12/19) de los distritos registraron notificaciones
- ✓ El 42%(35/83) de las notificaciones se concentran en Mariano Roque Alonso
- ✓ 15 casos distribuidos en: Mariano Roque Alonso y Limpio.



DIRECCIÓN DE VIGILANCIA Y RESPUESTA A EMERGENCIAS EN SALUD PÚBLICA



TETĀ REKUĀI
GOBIERNO NACIONAL

Paraguái
tehyguára
mba'e

Situación Epidemiológica

Departamento de Central

**Gráfico 5. Comparativo de notificaciones de los últimos 10 años.
2013 al 2022**

El gráfico 4, muestra un comparativo de la tendencia de notificaciones del departamento Central, según semanas epidemiológicas en los últimos 10 años. Se incluyeron las notificaciones de casos confirmados, probables y sospechosos registrados en el sistema de vigilancia. Se excluyeron los descartados

