

# Situación epidemiológica de Arbovirosis

DEPARTAMENTO DE CENTRAL

ACTUALIZACIÓN DESDE LA SE 1 A LA SE 23

(03 de enero del, 2021 al 12 de junio , 2021)

**AÑO 2021**

## Descripción

Este boletín contiene información actualizada de la Situación Epidemiológica de Arbovirosis: Dengue, Zika y Chikungunya.

Los datos presentados, tienen como fuente principal la base nacional de la Vigilancia de Arbovirosis.

La revisión final y difusión de las informaciones, aquí presentadas, son realizadas por el equipo técnico de la Dirección de Alerta y Respuesta ante Emergencias en Salud Pública /Centro Nacional de Enlace (CNE).

## Contenido

Resumen

Situación Epidemiológica departamental

- Dengue
- Chikungunya
- Zika

Circulación Viral

Consideraciones finales

## SITUACIÓN EPIDEMIOLÓGICA DE LA XI REGIÓN SANITARIA-CENTRAL

El departamento Central cuenta con 19 distritos, el 90 % registran notificaciones, en las últimas 4 semanas.

### TABLA 1: RESUMEN

Desde el 03 de enero de 2021 al 12 de junio 2021, se registraron:

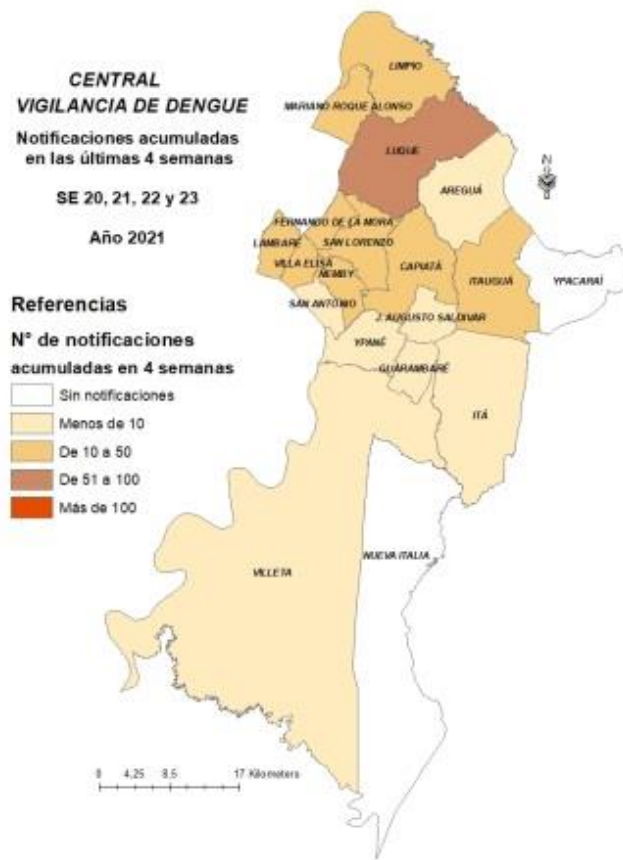
<b>DEPARTAMENTO DE CENTRAL. AÑO 2021</b>			
<b>ARBOVIROSIS</b>	<b>CASOS (CONF. Y PROB.)</b>	<b>SOSPECHOSOS</b>	<b>DESCARTADOS</b>
<b>DENGUE</b>	263	3.395	1.187
<b>CHIKUNGUNYA</b>	0	35	11
<b>ZIKA</b>	0	57	23

\*No se identifican casos de Chikungunya, ni Zika de la SE 1 a la SE 23

### TABLA 2: CASOS DE DENGUE POR DISTRITOS

<b>DEPARTAMENTO DE CENTRAL. AÑO 2021</b>			
<b>DISTRITOS</b>	<b>CASOS (CONF. Y PROB.)</b>	<b>SOSPECHOSOS</b>	<b>DESCARTADOS</b>
SAN LORENZO	55	747	225
LUQUE	30	527	79
FERNANDO DE LA MORA	22	322	103
LAMBARE	42	311	172
CAPIATA	3	276	77
MARIANO ROQUE ALONSO	68	208	175
LIMPIO	3	184	51
ÑEMBY	8	155	52
VILLA ELISA	27	145	74
ITAUGUA	1	108	29
ITA	2	85	72
YPANE	1	74	16
VILLETA	0	57	1
AREGUA	1	55	23
SAN ANTONIO	0	47	13
GUARAMBARE	0	40	11
J AUGUSTO SALDIVAR	0	40	10
YPACARAI	0	12	2
NUEVA ITALIA	0	2	2
<b>TOTALES</b>	<b>263</b>	<b>3.395</b>	<b>1.187</b>

### MAPA 1. NOTIFICACIONES POR DISTRITO SE 20 A SE 23



En las últimas 4 Semanas existe un descenso en las notificaciones no se identifica Distrito con notificación mas de 100 .

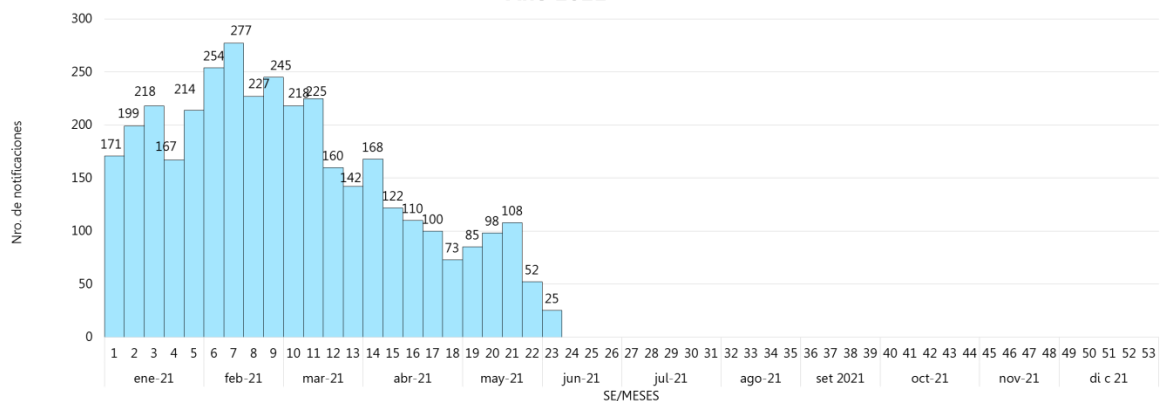
El Distrito de Luque registra entre 51 a 100 notificaciones .

Los Distritos de San Lorenzo, Capiata , Limpio, Fernando de la Mora, Mariano Roque Alonso, Lambaré, Villa Elisa, Itauguá y Ñemby registran entre 10 a 50 notificaciones.

El resto de los Distritos se encuentran con menos de 10 notificaciones, excepto Nueva Italia e Ypacarai que no presentaron notificaciones en las últimas 4 Semanas.

### GRÁFICO 1. DENGUE. NOTIFICACIONES DESDE LA SE 1 A LA SE 23 DEPARTAMENTO DE CENTRAL, AÑO 2021

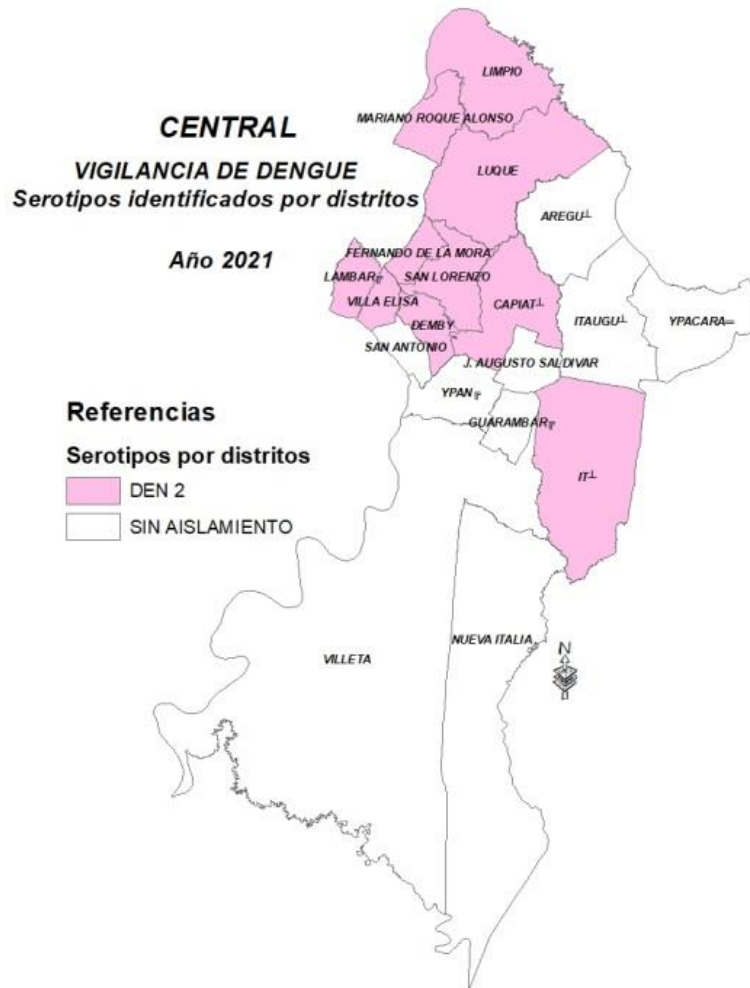
**Notificaciones de Dengue - SE1 a SE 23 Departamento Central Año 2021**



En la curva se observa que el pico máximo fue en la SE 7 con 277 notificaciones. En las últimas semanas se registran un descenso con un promedio de las últimas 4 SE de 71 notificaciones. (SE 20 a SE 23 )

Este gráfico presenta el número de notificaciones de dengue por semana de inicio de síntomas, excluyendo los descartados.

## SEROTIPOS IDENTIFICADOS POR DISTRITOS AÑO 2021



### CIRCULACIÓN VIRAL EN LA REGIÓN SANITARIA.

Hasta el corte de la SE 22 se registran casos confirmados de Dengue, en los Distritos de San Lorenzo, Luque, Fernando de la Mora, Lambaré, Mariano Roque Alonso, Capiatá, Villa Elisa, Limpio, Ñemby, Itá, Itauguá y Areguá.

## CONSIDERACIONES FINALES

El contenido de este boletín puede modificarse según la dinámica de la vigilancia de las Arbovirosis: dengue, chikungunya y zika.

Las notificaciones de Arbovirosis se definen operacionalmente, en este boletín, a partir de la Resolución N° 600/2019, correspondiente al 3 de diciembre del año 2019 "Criterios de definición de casos de arbovirosis: dengue, chikungunya y zika, flujograma para la toma de muestra de laboratorio". Remitirse a este documento oficial para conocer las definiciones epidemiológicas de caso utilizados en este material.