

# Situación epidemiológica de Arbovirosis

DEPARTAMENTO DE CENTRAL

ACTUALIZACIÓN DESDE LA SE 1 A LA SE 24

(03 de enero del, 2021 al 19 de junio , 2021)

**AÑO 2021**

## Descripción

Este boletín contiene información actualizada de la Situación Epidemiológica de Arbovirosis: Dengue, Zika y Chikungunya.

Los datos presentados, tienen como fuente principal la base nacional de la Vigilancia de Arbovirosis.

La revisión final y difusión de las informaciones, aquí presentadas, son realizadas por el equipo técnico de la Dirección de Alerta y Respuesta ante Emergencias en Salud Pública /Centro Nacional de Enlace (CNE).

## Contenido

Resumen

Situación Epidemiológica departamental

- Dengue
- Chikungunya
- Zika

Circulación Viral

Consideraciones finales

## SITUACIÓN EPIDEMIOLÓGICA DE LA XI REGIÓN SANITARIA-CENTRAL

El departamento Central cuenta con 19 distritos, el 85 % registran notificaciones, en las últimas 4 semanas.

### TABLA 1: RESUMEN

Desde el 03 de enero de 2021 al 19 de junio 2021, se registraron:

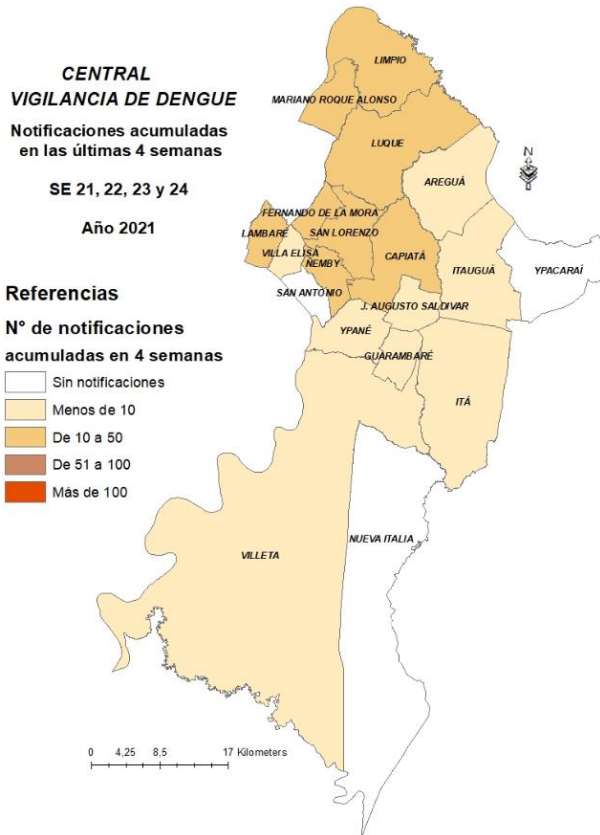
<b>DEPARTAMENTO DE CENTRAL. AÑO 2021</b>			
<b>ARBOVIROSIS</b>	<b>CASOS (CONF. Y PROB.)</b>	<b>SOSPECHOSOS</b>	<b>DESCARTADOS</b>
<b>DENGUE</b>	269	3.476	1.187
<b>CHIKUNGUNYA</b>	0	35	11
<b>ZIKA</b>	0	58	23

\*No se identifican casos de Chikungunya, ni Zika de la SE 1 a la SE 24

### TABLA 2: CASOS DE DENGUE POR DISTRITOS

<b>DEPARTAMENTO DE CENTRAL. AÑO 2021</b>			
<b>DISTRITOS</b>	<b>CASOS (CONF. Y PROB.)</b>	<b>SOSPECHOSOS</b>	<b>DESCARTADOS</b>
SAN LORENZO	55	765	225
LUQUE	33	530	79
FERNANDO DE LA MORA	22	326	103
LAMBARE	42	322	172
CAPIATA	3	281	77
MARIANO ROQUE ALONSO	70	220	175
LIMPIO	3	188	51
ÑEMBY	8	157	52
VILLA ELISA	27	147	74
ITAUGUA	1	118	29
ITA	2	90	72
YPANE	1	75	16
AREGUA	1	57	23
VILLETA	0	57	1
SAN ANTONIO	0	47	13
GUARAMBARE	0	42	11
J AUGUSTO SALDIVAR	1	40	10
YPACARAI	0	12	2
NUEVA ITALIA	0	2	2
<b>TOTALES</b>	<b>269</b>	<b>3.476</b>	<b>1.187</b>

## MAPA 1. NOTIFICACIONES POR DISTRITO SE 21 A SE 24



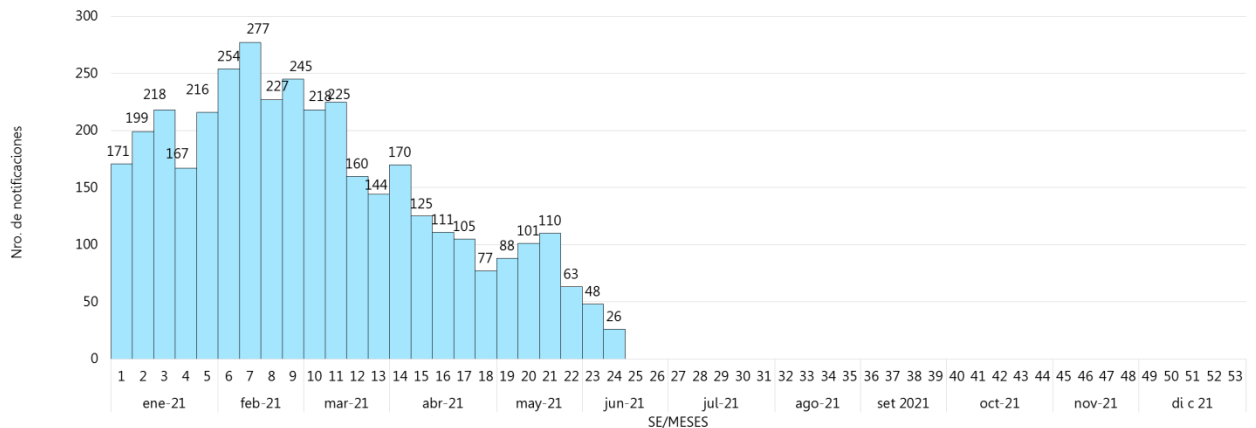
En las últimas 4 Semanas existe un descenso en las notificaciones no se identifica Distrito con notificación mas de 51 a 100 ni mas de 100.

Los Distritos Luque, San Lorenzo, Mariano Roque Alonso, Capiatá, Limpio, Lambaré, Fernando de la Mora y Ñemby registran entre 10 a 50 notificaciones.

El resto de los Distritos se encuentran con menos de 10 notificaciones, excepto Los Distritos de Nueva Italia, Ypacarai y San Antonio que no presentaron notificaciones en las últimas 4 Semanas.

## GRÁFICO 1. DENGUE. NOTIFICACIONES DESDE LA SE 1 A LA SE 24 DEPARTAMENTO DE CENTRAL, AÑO 2021

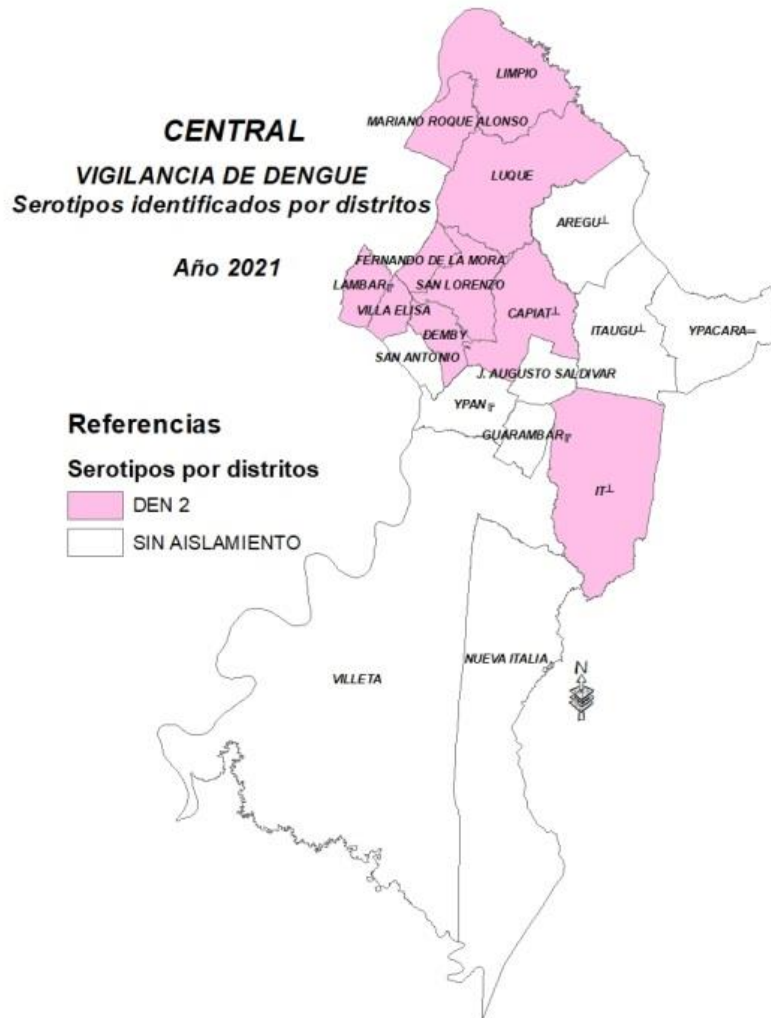
**Notificaciones de Dengue - SE1 a SE 24 Departamento Central Año 2021**



En la curva se observa que el pico máximo fue en la SE 7 con 277 notificaciones. En las últimas semanas se registran un descenso con un promedio de las últimas 4 SE de 62 notificaciones. (SE 21 a SE 24)

Este gráfico presenta el número de notificaciones de dengue por semana de inicio de síntomas, excluyendo los descartados.

## SEROTIPOS IDENTIFICADOS POR DISTRITOS AÑO 2021



## CIRCULACIÓN VIRAL EN LA REGIÓN SANITARIA.

Hasta el corte de la SE 24 se registran casos confirmados de Dengue, en los Distritos de Areguá, Capiatá, Fernando de la Mora, Itá, Itauguá, J. A. Saldívar, Lambaré, Limpio, Luque, Mariano Roque Alonso, Ñemby, San Lorenzo y Villa Elisa.

## CONSIDERACIONES FINALES

El contenido de este boletín puede modificarse según la dinámica de la vigilancia de las Arbovirosis: dengue, chikungunya y zika.

Las notificaciones de Arbovirosis se definen operacionalmente, en este boletín, a partir de la Resolución N° 600/2019, correspondiente al 3 de diciembre del año 2019 "Criterios de definición de casos de arbovirosis: dengue, chikungunya y zika, flujograma para la toma de muestra de laboratorio". Remitirse a este documento oficial para conocer las definiciones epidemiológicas de caso utilizados en este material.