

# Boletín semanal de Arbovirosis

Año 2022

SE 1 a la SE 24 (2 de enero al 18 de junio)

## Contenido



### 01. Situación epidemiológica

- > Dengue
- > Chikungunya
- > Zika

### 02. Tendencia de notificaciones

### 03. Circulación viral

### 04. Reseña del año 2021

## Descripción

Este boletín contiene información actualizada de la Situación Epidemiológica de Arbovirosis: Dengue, Zika y Chikungunya.

Los datos presentados, tienen como fuente principal la base nacional de la Vigilancia de Arbovirosis.

La revisión final y difusión de las informaciones, aquí presentadas, son realizadas por el equipo técnico de la Dirección de Vigilancia y Respuesta a Emergencias de Salud Pública /Centro Nacional de Enlace (CNE-RSI).



# CENTRAL

## XI R.S.



ELABORADO POR LA UNIDAD  
EPIDEMIOLÓGICA REGIONAL

### Epidemióloga Regional:

Lic. Rossana Prado

### Correo electrónico:

[vigiepi11region@gmail.com](mailto:vigiepi11region@gmail.com)

### Unidad Epidemiológica

**Regional:** Undécima Región Sanitaria, departamento Central.

**Oficina:** Km 26, Ruta 1- Calle 15 de Noviembre Cña. Posta Leiva J.A. Saldivar.

**Tel:** 029520031

## Consideraciones

El contenido de este boletín puede modificarse según la dinámica de la vigilancia de las Arbovirosis: dengue, chikungunya y zika.

Las notificaciones de Arbovirosis se definen operacionalmente, en este boletín, a partir de la Resolución N° 600/2019, correspondiente al 3 de diciembre del año 2019 "Criterios de definición de casos de arbovirosis: dengue, chikungunya y zika, flujograma para la toma de muestra de laboratorio". Remitirse a este documento oficial para conocer las definiciones epidemiológicas de caso, utilizados en este material.



DIRECCIÓN DE VIGILANCIA Y RESPUESTA A  
EMERGENCIAS EN SALUD PÚBLICA



TETÁ REKUÁI  
GOBIERNO NACIONAL

Paraguái  
Tehyguará  
mba'e

# Situación Epidemiológica

## Departamento de Central

Actualización: SE 1 a SE 24. 02 de enero al 18 de junio de 2022

En el departamento Central, los registros de dengue suman 1.759 notificaciones, de los cuales 437 fue descartada y 1.743 continúan sospechosos. En lo que va de año 2022, se registró trece casos confirmados y tres casos probable de dengue, de los Distritos de Limpio, Capiatá, Lambaré, Luque y Ñemby, MRA, Guarambare, respectivamente. En cuanto a las notificaciones de chikungunya se registraron 69 casos confirmados y cinco casos probables, zika no se registró casos, hasta el cierre de esta edición, *Tabla 1*

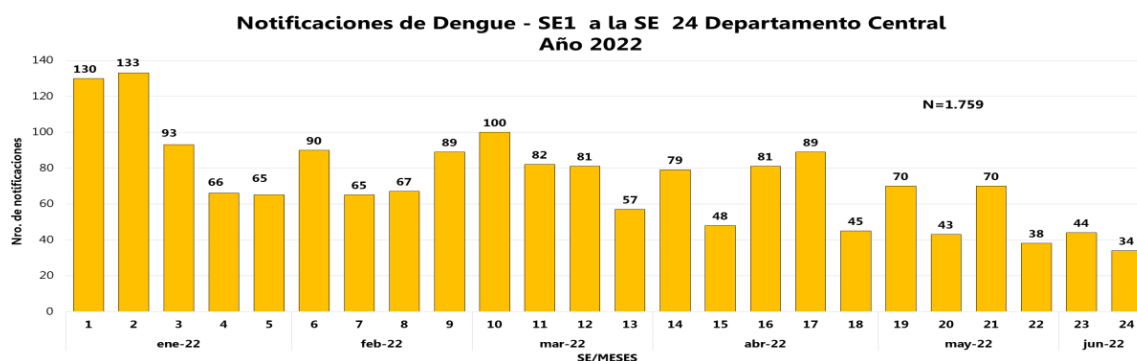
En el gráfico 1, se presenta el número de notificaciones de dengue, a nivel departamental, por semana de inicio de síntomas, excluyendo los descartados.

Central cuenta con 19 Distritos; y las notificaciones (confirmados, probables y sospechosos) de dengue, en las últimas tres Semanas fueron procedentes de 14 distritos. *Tabla 2*

**Tabla 1: Resumen general de arbovirosis**

DEPARTAMENTO DE CENTRAL. AÑO 2022			
ARBOVIROSIS	CASOS (CONF. Y PROB.)	SOSPECHOSOS	DESCARTADOS
DENGUE	16	1.743	437
CHIKUNGUNYA	74	148	158
ZIKA	0	167	229

**Gráfico 1. Dengue. Número de notificaciones desde la SE 1 a la SE 24 departamento Central, año 2022**



DIRECCIÓN DE VIGILANCIA Y RESPUESTA A EMERGENCIAS EN SALUD PÚBLICA



TETĀ REKUĀI  
GOBIERNO NACIONAL

Paraguái  
Tetãguarã  
mba'e

# Situación Epidemiológica

## Departamento de Central

**Tabla 2: Casos de Dengue por Distritos**

DEPARTAMENTO DE CENTRAL. AÑO 2022			
DISTRITOS	CASOS (CONF. Y PROB.)	SOSPECHOSOS	DESCARTADOS
SAN LORENZO	0	340	77
LUQUE	2	289	47
MARIANO ROQUE ALONSO	2	186	84
CAPIATA	1	149	43
LAMBARE	1	143	46
FERNANDO DE LA MORA	0	110	26
LIMPIO	8	110	37
ÑEMBY	1	79	5
ITA	0	65	16
ITAUGUA	0	59	17
VILLETA	0	54	
VILLA ELISA	0	33	10
YPANE	0	33	2
J AUGUSTO SALDIVAR	0	29	4
AREGUA	0	22	13
SAN ANTONIO	0	22	6
GUARAMBARE	1	14	2
YPACARAI	0	6	1
NUEVA ITALIA	0		1
<b>TOTALES</b>	<b>16</b>	<b>1.743</b>	<b>437</b>



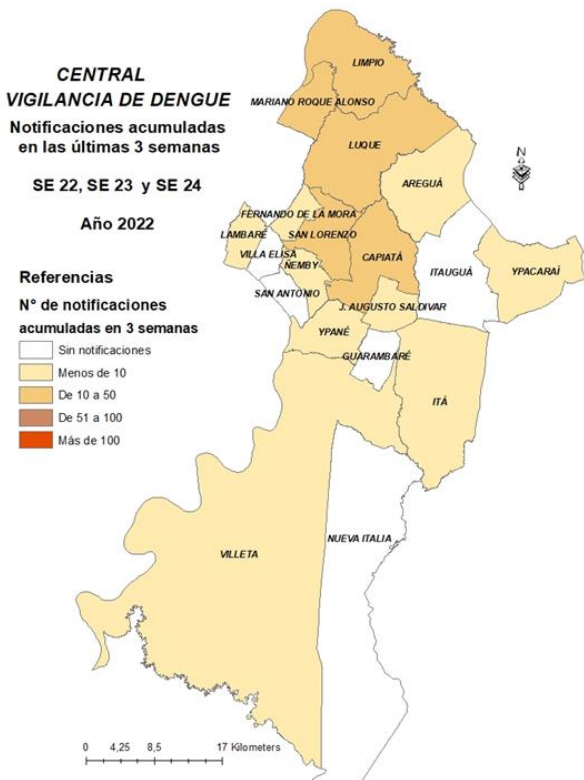
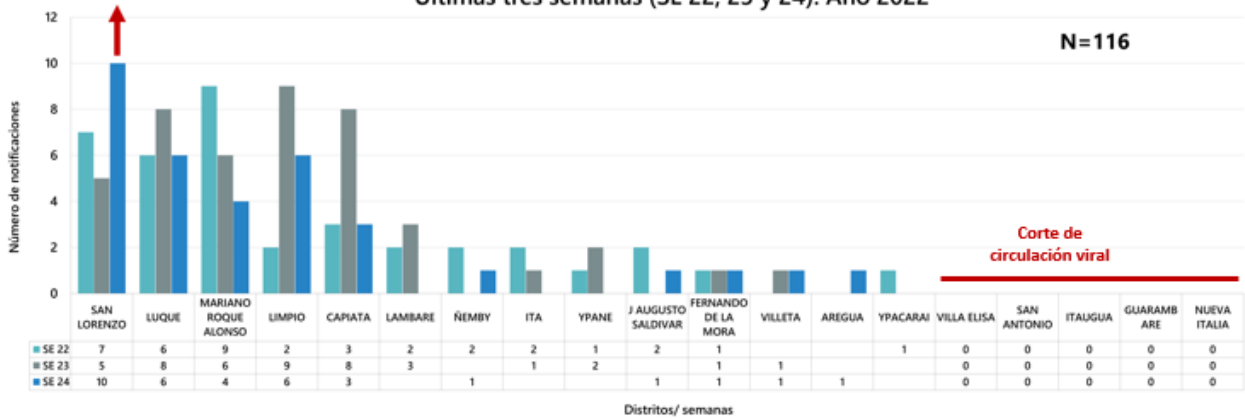
# Situación Epidemiológica

## Departamento de Central

**Gráfico 2: Notificaciones de Dengue, según Distrito de Procedencia Últimas tres semanas SE 22 a la SE 24 Año 2022**

**Resumen de las últimas tres semanas:**

**CENTRAL. Notificaciones de dengue, según distrito de procedencia. Últimas tres semanas (SE 22, 23 y 24). Año 2022**



✓ 79% (92/1116) de las notificaciones, se concentran en 5 distritos que acumulan 14 y más notificaciones en las últimas 3 semanas: San Lorenzo (22), Luque (20), M.R. A. (19), Limpio (17) y Capiatá (14).

✓ Aumento en la SE 23; con datos parciales: San Lorenzo.

✓ Corte de circulación en: San Antonio, Villa Elisa, Itauguá, Guarambaré y Nueva Italia

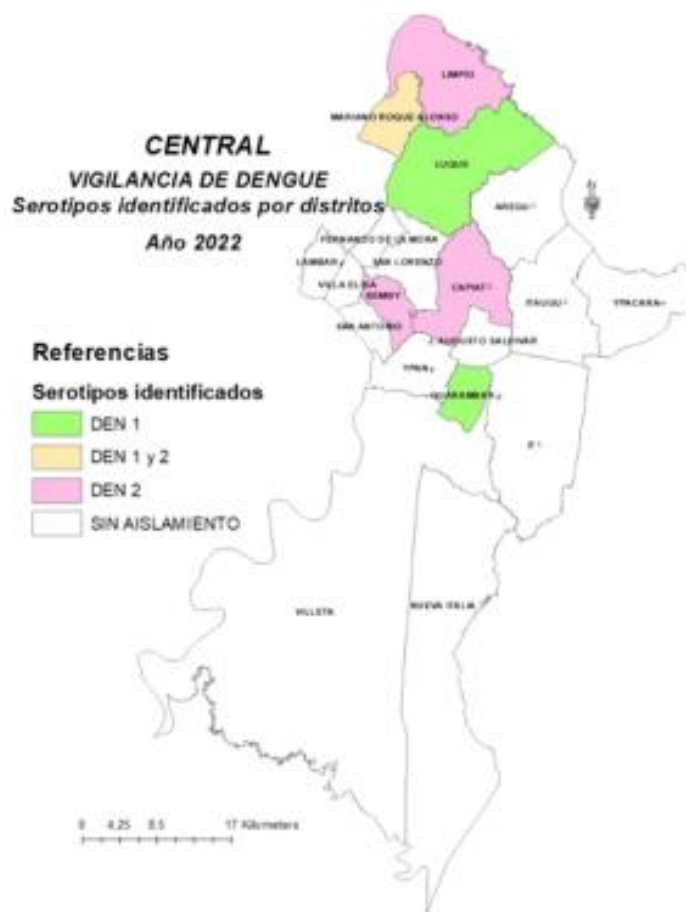
# Situación Epidemiológica

## Departamento de Central

### Circulación viral

En lo que va del año 2022, hasta el corte de esta edición, se identificó laboratorialmente la circulación viral del serotipo DENV-1 en los de Distritos de Guarambaré y Luque y DENV-2 en los Distritos de Limpio, Mariano Roque Alonso, Ñemby y Capiatá.

### Mapas de Casos Confirmados por Distritos



# Situación Epidemiológica

## Departamento de Central

Tabla 3: Casos de Chikungunya por Distritos

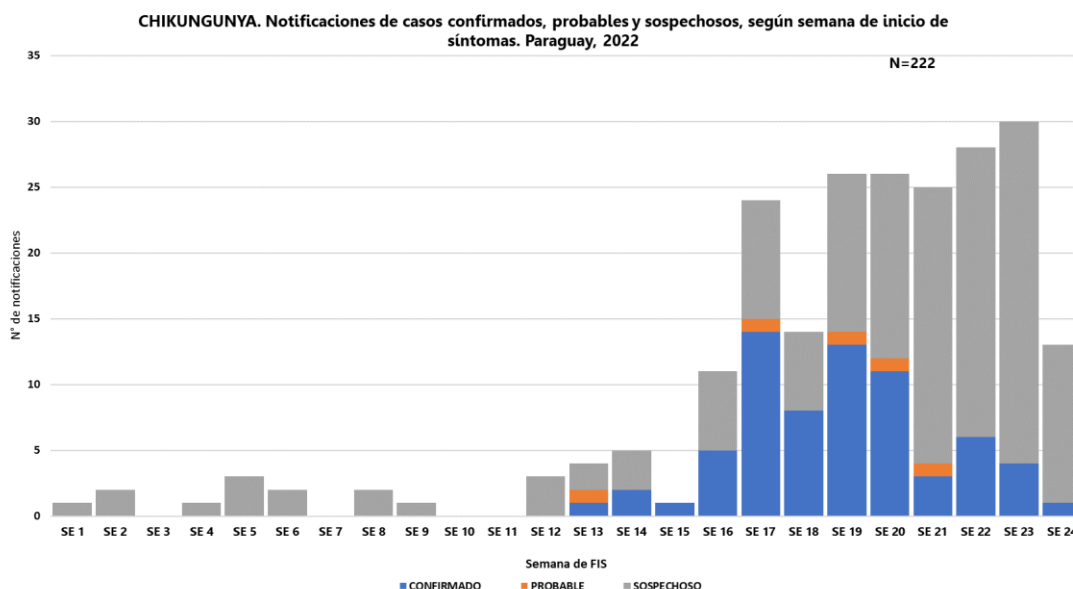
DEPARTAMENTO DE CENTRAL. AÑO 2022			
DISTRITOS	CASOS (CONF. Y PROB.)	SOSPECHOSOS	DESCARTADOS
MARIANO ROQUE ALONSO	52	35	21
SAN LORENZO	1	20	28
LIMPIO	16	18	8
LUQUE	1	16	23
CAPIATA	1	11	17
FERNANDO DE LA MORA	2	11	11
LAMBARE	0	10	26
ITA	0	5	3
ITAUGUA	0	4	10
J AUGUSTO SALDIVAR	0	4	1
ÑEMBY	0	4	2
YPANE	0	4	1
VILLA ELISA	1	3	2
SAN ANTONIO	0	2	3
YPACARAI	0	1	
AREGUA	0		2
<b>TOTALES</b>	<b>74</b>	<b>148</b>	<b>158</b>



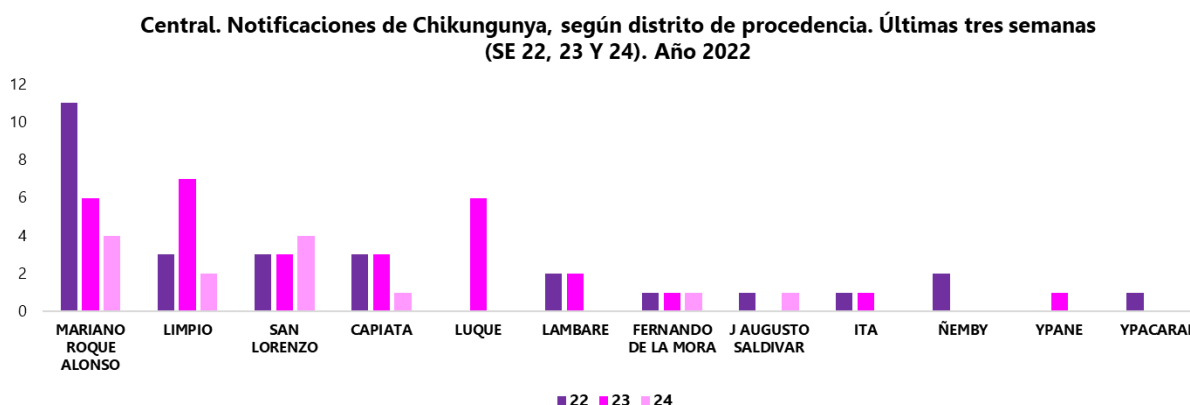
# Situación Epidemiológica

## Departamento de Central

**Gráfico 3. Chikungunya. Número de notificaciones desde la SE 1 a la SE 22, departamento Central, año 2022**



**Gráfico 4. Notificaciones de Chikungunya, según Distrito de Procedencia Últimas tres semanas SE 22 a la SE 24 Año 2022**



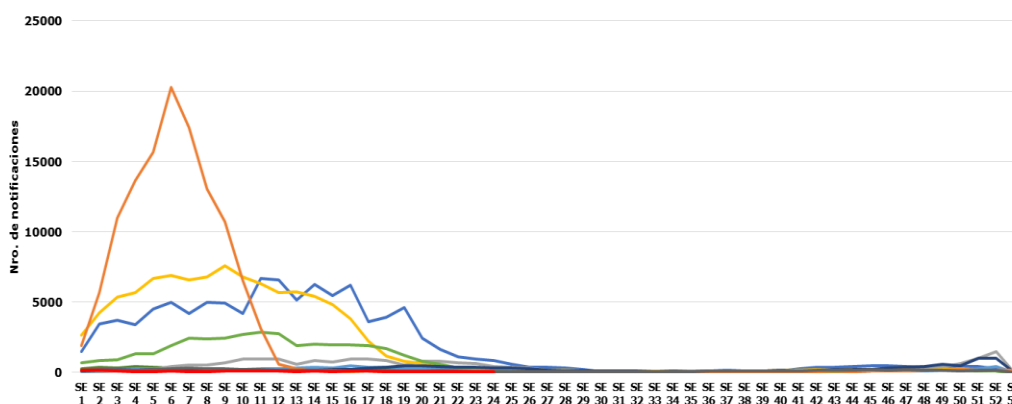
# Situación Epidemiológica

## Departamento de Central

**Gráfico 5. Comparativo de notificaciones de los últimos 10 años.**  
**2013 al 2022**

El gráfico 4, muestra un comparativo de la tendencia de notificaciones del departamento Central, según semanas epidemiológicas en los últimos 10 años. Se incluyeron las notificaciones de casos confirmados, probables y sospechosos registrados en el sistema de vigilancia. Se excluyeron los descartados

Vigilancia de arbovirosis. Dengue. Comparativo de notificaciones. Años 2013 al 2022.  
Departamento de Central



DIRECCIÓN DE VIGILANCIA Y RESPUESTA A EMERGENCIAS EN SALUD PÚBLICA



TETĀ REKUĀI  
GOBIERNO NACIONAL

Paraguái  
Tehyguára  
mba'e