

Boletín semanal de Arbovirosis

Año 2022

SE 1 a la SE 25 (2 de enero al 25 de junio)

Contenido



01. Situación epidemiológica

- > Dengue
- > Chikungunya
- > Zika

02. Tendencia de notificaciones

03. Circulación viral

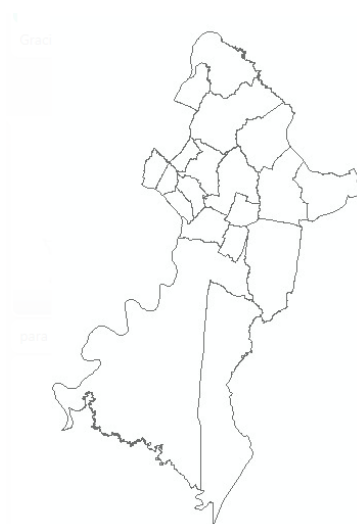
04. Reseña del año 2021

Descripción

Este boletín contiene información actualizada de la Situación Epidemiológica de Arbovirosis: Dengue, Zika y Chikungunya.

Los datos presentados, tienen como fuente principal la base nacional de la Vigilancia de Arbovirosis.

La revisión final y difusión de las informaciones, aquí presentadas, son realizadas por el equipo técnico de la Dirección de Vigilancia y Respuesta a Emergencias de Salud Pública /Centro Nacional de Enlace (CNE-RSI).



CENTRAL

XI R.S.



ELABORADO POR LA UNIDAD
EPIDEMIOLÓGICA REGIONAL

Epidemióloga Regional:

Lic. Rossana Prado

Correo electrónico:

vigiepi11region@gmail.com

Unidad Epidemiológica

Regional: Undécima Región Sanitaria, departamento Central.

Oficina: Km 26, Ruta 1- Calle 15 de Noviembre Cñia. Posta Leiva J.A. Saldivar.

Tel: 029520031

Consideraciones

El contenido de este boletín puede modificarse según la dinámica de la vigilancia de las Arbovirosis: dengue, chikungunya y zika.

Las notificaciones de Arbovirosis se definen operacionalmente, en este boletín, a partir de la Resolución N° 600/2019, correspondiente al 3 de diciembre del año 2019 "Criterios de definición de casos de arbovirosis: dengue, chikungunya y zika, flujograma para la toma de muestra de laboratorio". Remitirse a este documento oficial para conocer las definiciones epidemiológicas de caso, utilizados en este material.



DIRECCIÓN DE VIGILANCIA Y RESPUESTA A
EMERGENCIAS EN SALUD PÚBLICA



TETÁ REKUÁI
GOBIERNO NACIONAL

Paraguái
tehyguára
mba'e

Situación Epidemiológica

Departamento de Central

Actualización: SE 1 a SE 25. 02 de enero al 25 de junio de 2022

En el departamento Central, los registros de dengue suman 1.721 notificaciones, de los cuales 523 fue descartada y 1.705 continúan sospechosos. En lo que va de año 2022, se registraron trece casos confirmados y tres casos probables de dengue, de los Distritos de Limpio, Capiatá, Lambaré, Luque y Ñemby, MRA, Guarambare, respectivamente. En cuanto a las notificaciones de chikungunya se registraron 72 casos confirmados y seis casos probables, zika no se registraron casos, hasta el cierre de esta edición, *Tabla 1*

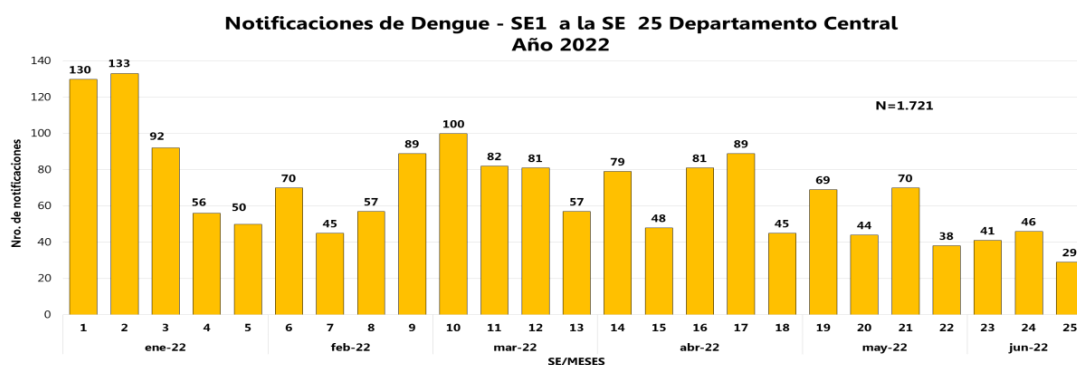
En el gráfico 1, se presenta el número de notificaciones de dengue, a nivel departamental, por semana de inicio de síntomas, excluyendo los descartados.

Central cuenta con 19 Distritos; y las notificaciones (confirmados, probables y sospechosos) de dengue, en las últimas tres Semanas fueron procedentes de 16 distritos. *Tabla 2*

Tabla 1: Resumen general de arbovirosis

DEPARTAMENTO DE CENTRAL. AÑO 2022			
ARBOVIROSIS	CASOS (CONF. Y PROB.)	SOSPECHOSOS	DESCARTADOS
DENGUE	16	1.705	523
CHIKUNGUNYA	78	166	158
ZIKA	0	180	238

Gráfico 1. Dengue. Número de notificaciones desde la SE 1 a la SE 25 departamento Central, año 2022



DIRECCIÓN DE VIGILANCIA Y RESPUESTA A EMERGENCIAS EN SALUD PÚBLICA



TETĀ REKUĀI
GOBIERNO NACIONAL

Paraguái
Tetãguarã
mba'e

Situación Epidemiológica

Departamento de Central

Tabla 2: Casos de Dengue por Distritos

DEPARTAMENTO DE CENTRAL. AÑO 2022			
DISTRITOS	CASOS (CONF. Y PROB.)	SOSPECHOSOS	DESCARTADOS
SAN LORENZO	0	330	98
LUQUE	2	278	64
MARIANO ROQUE ALONSO	2	176	102
CAPIATA	1	150	45
LAMBARE	1	139	53
FERNANDO DE LA MORA	0	106	32
LIMPIO	8	105	44
ÑEMBY	1	78	7
ITA	0	64	18
ITAUGUA	0	62	18
VILLETA	0	54	
YPANE	0	34	2
VILLA ELISA	0	32	11
J AUGUSTO SALDIVAR	0	30	4
SAN ANTONIO	0	24	7
AREGUA	0	23	13
GUARAMBARE	1	13	3
YPACARAI	0	7	1
NUEVA ITALIA	0		1
TOTALES	16	1.705	523



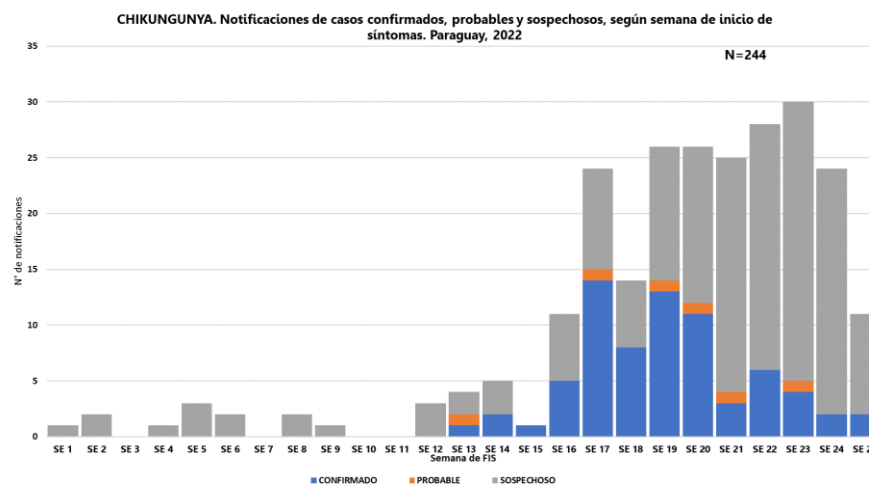
Situación Epidemiológica

Departamento de Central

Tabla 3: Casos de Chikungunya por Distritos

DEPARTAMENTO DE CENTRAL. AÑO 2022			
DISTRITOS	CASOS (CONF. Y PROB.)	SOSPECHOSOS	DESCARTADOS
MARIANO ROQUE ALONSO	55	39	21
SAN LORENZO	1	26	28
LIMPIO	17	18	8
LUQUE	1	16	23
CAPIATA	1	13	17
FERNANDO DE LA MORA	2	11	11
LAMBARE	0	10	26
ITAUGUA	0	7	10
ITA	0	5	3
ÑEMBY	0	5	2
J AUGUSTO SALDIVAR	0	4	1
YPANE	0	4	1
SAN ANTONIO	0	3	3
VILLA ELISA	1	3	2
AREGUA	0	1	2
YPACARAI	0	1	
TOTALES	78	166	158


Gráfico 2. Chikungunya. Número de notificaciones desde la SE 1 a la SE 25, departamento Central, año 2022



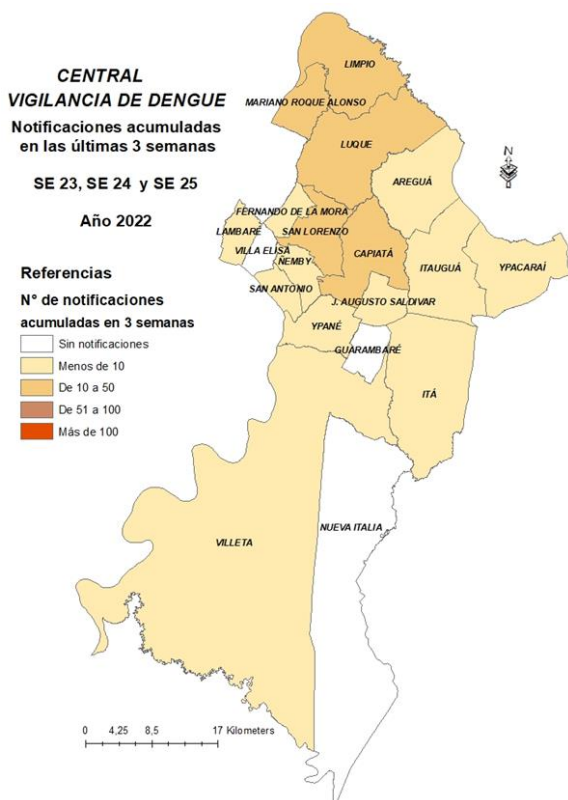
Situación Epidemiológica

Departamento de Central

Gráfico 3: Notificaciones de Dengue, según Distrito de Procedencia Últimas tres semanas SE 23 a la SE 25 Año 2022



Resumen de las últimas tres semanas:



- ✓ 74% (86/116) de las notificaciones, se concentran en 5 distritos que acumulan 12 y más notificaciones en las últimas 3 semanas: San Lorenzo (26), Luque (20), Limpio (15), Capiatá (13), y M.R. A. (12).
- ✓ Aumento en la SE 24: San Lorenzo, M. R. A. y Ñemby.
- ✓ Aumento en la SE 25; con datos parciales: Fernando de la Mora, San Antonio e Itauguá.
- ✓ Corte de circulación en: Villa Elisa, Guarambaré y Nueva Italia



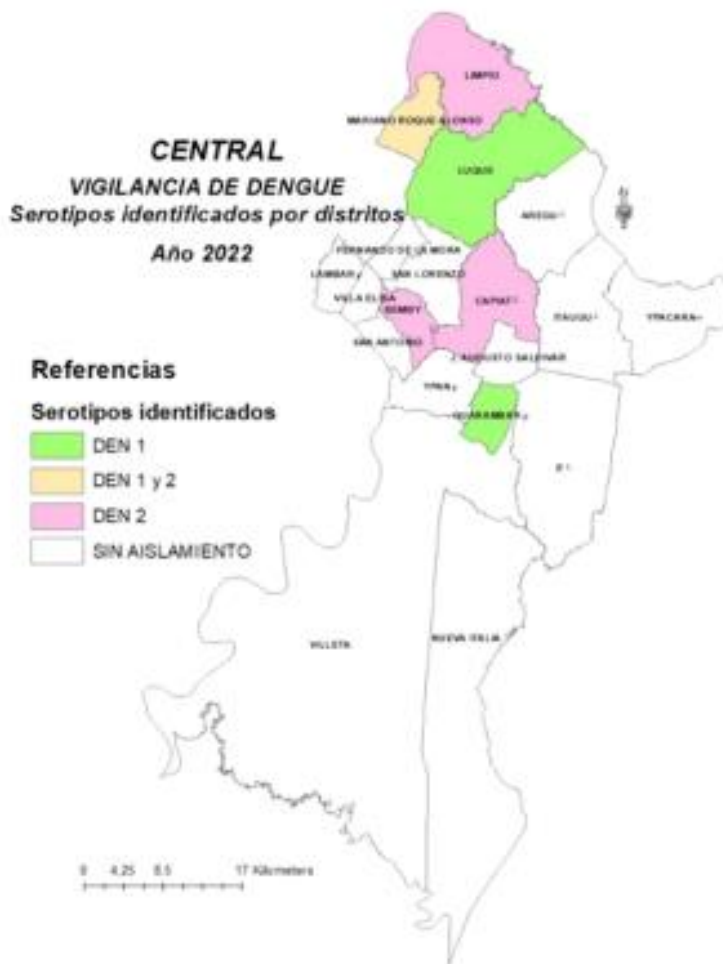
Situación Epidemiológica

Departamento de Central

Circulación viral

En lo que va del año 2022, hasta el corte de esta edición, se identificó laboratorialmente la circulación viral del serotipo DENV-1 en los de Distritos de Guarambaré y Luque, DENV-2 en los Distritos de Ñemby, Limpio y Capiatá, co-circulación de DENV-1 Y DENV-2 en el distrito de Mariano Roque Alonso.

Mapas de Casos Confirmados por Distritos



Situación Epidemiológica

Departamento de Central

Gráfico 4. Comparativo de notificaciones de los últimos 10 años.
2013 al 2022

El gráfico 4, muestra un comparativo de la tendencia de notificaciones del departamento Central, según semanas epidemiológicas en los últimos 10 años. Se incluyeron las notificaciones de casos confirmados, probables y sospechosos registrados en el sistema de vigilancia. Se excluyeron los descartados

