

# Boletín semanal de Arbovirosis

Año 2022

SE 1 a la SE 27 (2 de enero al 09 de julio)

## Contenido



### 01. Situación epidemiológica

- > Dengue
- > Chikungunya
- > Zika

### 02. Tendencia de notificaciones

### 03. Circulación viral

### 04. Reseña del año 2021

## Descripción

Este boletín contiene información actualizada de la Situación Epidemiológica de Arbovirosis: Dengue, Zika y Chikungunya.

Los datos presentados, tienen como fuente principal la base nacional de la Vigilancia de Arbovirosis.

La revisión final y difusión de las informaciones, aquí presentadas, son realizadas por el equipo técnico de la Dirección de Vigilancia y Respuesta a Emergencias de Salud Pública /Centro Nacional de Enlace (CNE-RSI).



# CENTRAL

## XI R.S.



ELABORADO POR LA UNIDAD  
EPIDEMIOLÓGICA REGIONAL

### Epidemióloga Regional:

Lic. Rossana Prado

### Correo electrónico:

[vigiepi11region@gmail.com](mailto:vigiepi11region@gmail.com)

### Unidad Epidemiológica

**Regional:** Undécima Región Sanitaria, departamento Central.

**Oficina:** Km 26, Ruta 1- Calle 15 de Noviembre Cñia. Posta Leiva J.A. Saldivar.

**Tel:** 029520031

## Consideraciones

El contenido de este boletín puede modificarse según la dinámica de la vigilancia de las Arbovirosis: dengue, chikungunya y zika.

Las notificaciones de Arbovirosis se definen operacionalmente, en este boletín, a partir de la Resolución N° 600/2019, correspondiente al 3 de diciembre del año 2019 "Criterios de definición de casos de arbovirosis: dengue, chikungunya y zika, flujograma para la toma de muestra de laboratorio". Remitirse a este documento oficial para conocer las definiciones epidemiológicas de caso, utilizados en este material.



DIRECCIÓN DE VIGILANCIA Y RESPUESTA A  
EMERGENCIAS EN SALUD PÚBLICA



TETÁ REKUÁI  
GOBIERNO NACIONAL

Paraguái  
Tehyguará  
mba'e

# Situación Epidemiológica

## Departamento de Central

Actualización: SE 1 a SE 27. 02 de enero al 09 de julio de 2022

En el departamento Central, los registros de dengue suman 1.680 notificaciones, de los cuales 718 fue descartada y 1.664 continúan sospechosos. En lo que va de año 2022, se registraron (13) trece casos confirmados y 3 (tres) casos probable de dengue, de los Distritos de Limpio, Luque, M.R.A, Ñemby, Lambaré, Guarambaré y Capiatá, respectivamente. En cuanto a las notificaciones de chikungunya se registraron 76 (setenta y seis) casos confirmados y 8 (ocho) casos probables, zika no se registraron casos, hasta el cierre de esta edición, *Tabla 1*

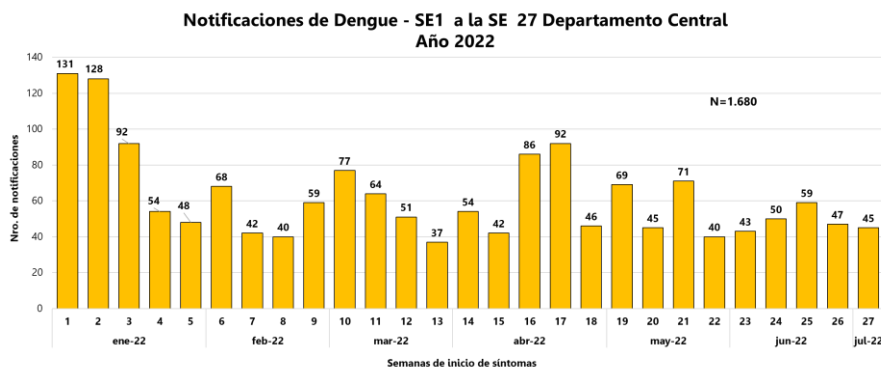
En el gráfico 1, se presenta el número de notificaciones de dengue, a nivel departamental, por semana de inicio de síntomas, excluyendo los descartados.

Central cuenta con 19 Distritos; y las notificaciones (confirmados, probables y sospechosos) de dengue, en las últimas tres semanas fueron procedentes de 16 distritos. *Tabla 2*

**Tabla 1: Resumen general de arbovirosis**

DEPARTAMENTO DE CENTRAL. AÑO 2022			
ARBOVIROSIS	CASOS (CONF. Y PROB.)	SOSPECHOSOS	DESCARTADOS
DENGUE	16	1.664	718
CHIKUNGUNYA	84	232	161
ZIKA	0	244	242

**Gráfico 1. Dengue. Número de notificaciones desde la SE 1 a la SE 27 departamento Central, año 2022**



DIRECCIÓN DE VIGILANCIA Y RESPUESTA A EMERGENCIAS EN SALUD PÚBLICA



TETÃ REKUÃI  
GOBIERNO NACIONAL

Paraguái  
Tetãguarã  
mba'e

# Situación Epidemiológica

## Departamento de Central

**Tabla 2: Casos de Dengue por Distritos**

DEPARTAMENTO DE CENTRAL. AÑO 2022			
DISTRITOS	CASOS (CONF. Y PROB.)	SOSPECHOSOS	DESCARTADOS
SAN LORENZO	0	318	139
LUQUE	2	277	96
MARIANO ROQUE ALONSO	2	183	123
CAPIATA	1	148	61
LAMBARE	1	123	76
LIMPIO	8	111	52
FERNANDO DE LA MORA	0	103	47
ÑEMBY	1	76	13
ITAUGUA	0	61	23
ITA	0	60	29
VILLETA	0	53	1
YPANE	0	33	4
J AUGUSTO SALDIVAR	0	27	7
VILLA ELISA	0	26	19
AREGUA	0	24	13
SAN ANTONIO	0	24	7
GUARAMBARE	1	10	6
YPACARAI	0	7	1
NUEVA ITALIA	0		1
<b>TOTALES</b>	<b>16</b>	<b>1.664</b>	<b>718</b>



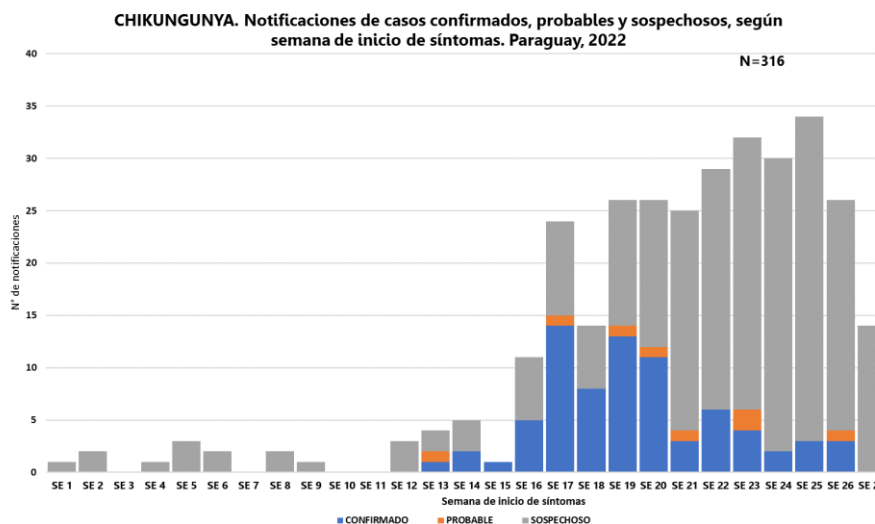
# Situación Epidemiológica

## Departamento de Central

Tabla 3: Casos de Chikungunya por Distritos

DEPARTAMENTO DE CENTRAL. AÑO 2022			
DISTRITOS	CASOS (CONF. Y PROB.)	SOSPECHOSOS	DESCARTADOS
MARIANO ROQUE ALONSO	58	56	22
SAN LORENZO	2	39	28
LUQUE	1	28	23
CAPIATA	1	25	17
LIMPIO	19	20	9
FERNANDO DE LA MORA	2	13	12
LAMBARE	0	11	26
ITAUGUA	0	9	10
ÑEMBY	0	8	2
ITA	0	5	3
YPANE	0	5	1
J AUGUSTO SALDIVAR	0	4	1
SAN ANTONIO	0	4	3
VILLA ELISA	1	3	2
AREGUA	0	1	2
YPACARAI	0	1	
<b>TOTALES</b>	<b>84</b>	<b>232</b>	<b>161</b>


Gráfico 2. Chikungunya. Número de notificaciones desde la SE 1 a la SE 27, departamento Central, año 2022



# Situación Epidemiológica

## Departamento de Central

**Gráfico 3: Notificaciones de Dengue, según Distrito de Procedencia Últimas tres semanas SE 25 a la SE 27 Año 2022**



### Resumen de las últimas tres semanas:

#### CENTRAL VIGILANCIA DE DENGUE

Notificaciones acumuladas en las últimas 3 semanas

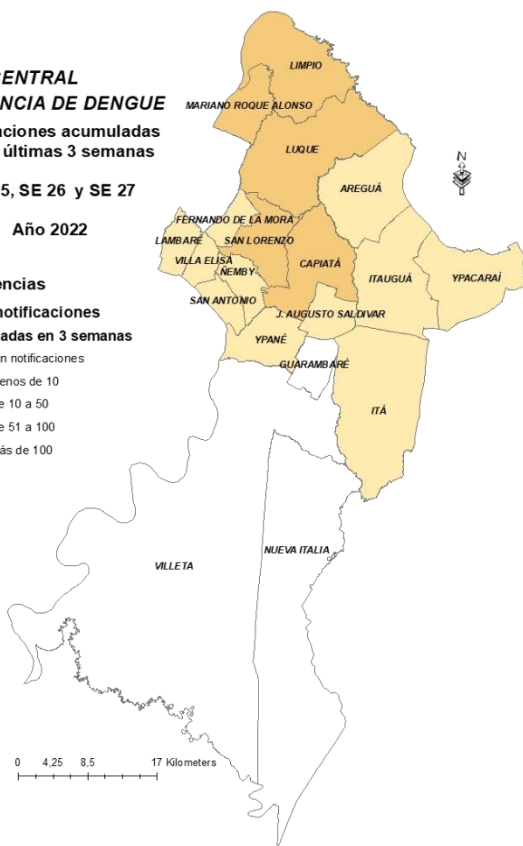
SE 25, SE 26 y SE 27

Año 2022

#### Referencias

N° de notificaciones acumuladas en 3 semanas

- Sin notificaciones
- Menos de 10
- De 10 a 50
- De 51 a 100
- Más de 100



✓ 75% (114/151) de las notificaciones, se concentran en 5 distritos que acumulan 12 y más notificaciones en las últimas 3 semanas: Luque (33), M.RA (28), San Lorenzo (28), Capiatá (13), Limpio (12)

✓ Leve aumento en la SE 27: Limpio, Itá, Fdo. De la Mora y Villa Elisa

✓ Corte de circulación en: Villeta, Guarambaré y Nueva Italia



DIRECCIÓN DE VIGILANCIA Y RESPUESTA A EMERGENCIAS EN SALUD PÚBLICA



TESÁI HA TEKÓ  
PORÁVE  
MOTOKKHU  
Ministerio de  
SALUD PÚBLICA  
Y BIENESTAR SOCIAL

■ TETÁ REKUÁI  
■ GOBIERNO NACIONAL

Paraguái  
tehyguára  
mba'e



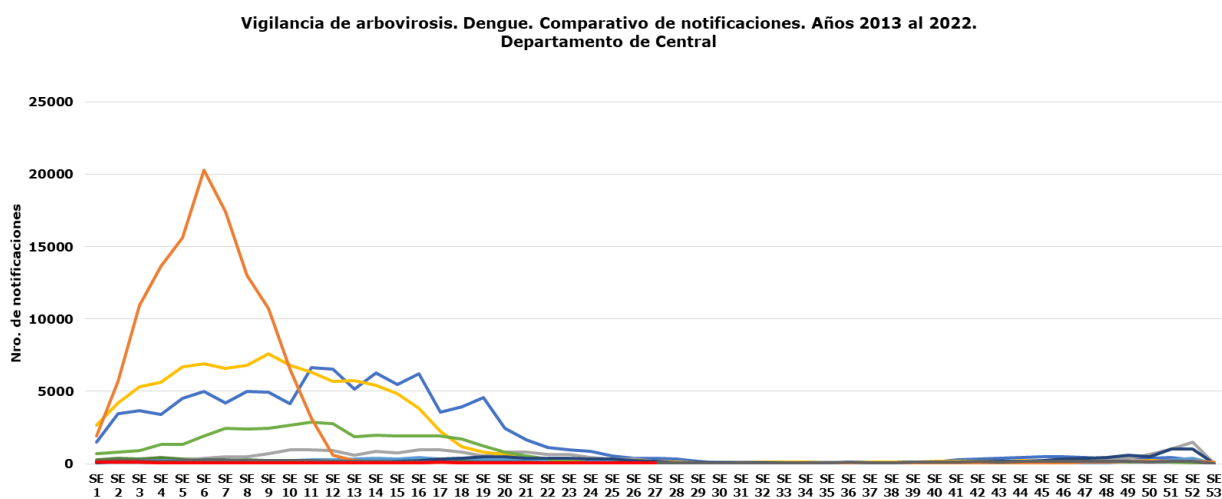
# Situación Epidemiológica

## Departamento de Central

### Gráfico 4. Comparativo de notificaciones de los últimos 10 años.

2013 al 2022

El gráfico 4, muestra un comparativo de la tendencia de notificaciones del departamento Central, según semanas epidemiológicas en los últimos 10 años. Se incluyeron las notificaciones de casos confirmados, probables y sospechosos registrados en el sistema de vigilancia. Se excluyeron los descartados



DIRECCIÓN DE VIGILANCIA Y RESPUESTA A EMERGENCIAS EN SALUD PÚBLICA



TETĀ REKUĀI  
GOBIERNO NACIONAL

Paraguái  
Tehyguará  
mba'e