

# Boletín semanal de Arbovirosis

Año 2022

SE 1 a la SE 28 (2 de enero al 16 de julio)

## Contenido



### 01. Situación epidemiológica

- > Dengue
- > Chikungunya
- > Zika

### 02. Tendencia de notificaciones

### 03. Circulación viral

### 04. Reseña del año 2021

## Descripción

Este boletín contiene información actualizada de la Situación Epidemiológica de Arbovirosis: Dengue, Zika y Chikungunya.

Los datos presentados, tienen como fuente principal la base nacional de la Vigilancia de Arbovirosis.

La revisión final y difusión de las informaciones, aquí presentadas, son realizadas por el equipo técnico de la Dirección de Vigilancia y Respuesta a Emergencias de Salud Pública /Centro Nacional de Enlace (CNE-RSI).



# CENTRAL

## XI R.S.



ELABORADO POR LA UNIDAD  
EPIDEMIOLÓGICA REGIONAL

### Epidemióloga Regional:

Lic. Rossana Prado

### Correo electrónico:

[vigiepi11region@gmail.com](mailto:vigiepi11region@gmail.com)

### Unidad Epidemiológica

**Regional:** Undécima Región Sanitaria, departamento Central.

**Oficina:** Km 26, Ruta 1- Calle 15 de Noviembre Cñia. Posta Leiva J.A. Saldivar.

**Tel:** 029520031

## Consideraciones

El contenido de este boletín puede modificarse según la dinámica de la vigilancia de las Arbovirosis: dengue, chikungunya y zika.

Las notificaciones de Arbovirosis se definen operacionalmente, en este boletín, a partir de la Resolución N° 600/2019, correspondiente al 3 de diciembre del año 2019 "Criterios de definición de casos de arbovirosis: dengue, chikungunya y zika, flujograma para la toma de muestra de laboratorio". Remitirse a este documento oficial para conocer las definiciones epidemiológicas de caso, utilizados en este material.



DIRECCIÓN DE VIGILANCIA Y RESPUESTA A  
EMERGENCIAS EN SALUD PÚBLICA



TETÁ REKUÁI  
GOBIERNO NACIONAL

Paraguái  
Tehyguará  
mba'e

# Situación Epidemiológica

## Departamento de Central

Actualización: SE 1 a SE 28. 02 de enero al 16 de julio de 2022

En el departamento Central, los registros de dengue suman 1.649 notificaciones, de las cuales 821 fue descartada y 1.633 continúan sospechosos. En lo que va de año 2022, se registraron trece (13) casos confirmados y tres (3) casos probables de dengue, de los distritos de Limpio, Luque, M.R.A, Ñemby, Lambaré, Guarambaré y Capiatá respectivamente. En cuanto a las notificaciones de chikungunya se registraron setenta y nueve (79) casos confirmados y nueve (9) casos probables. En cuanto a Zika no se registraron casos, hasta el cierre de esta edición, *Tabla 1*

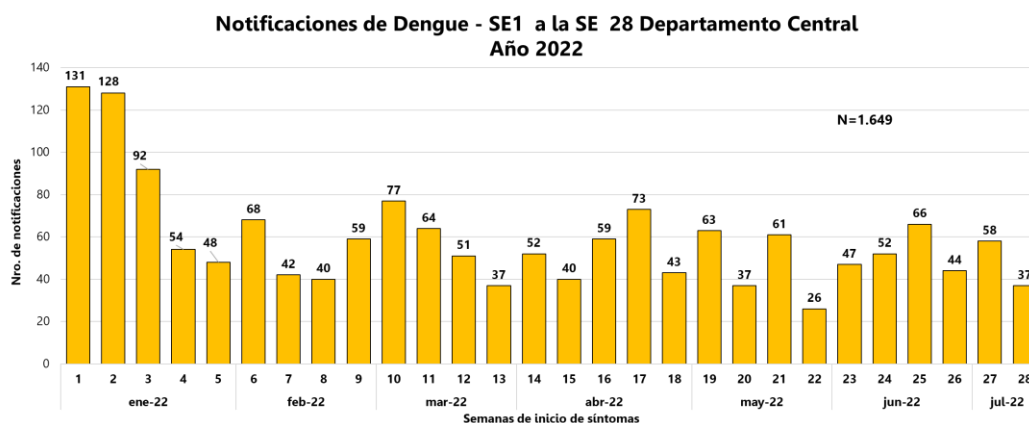
En el gráfico 1, se presenta el número de notificaciones de dengue, a nivel departamental, por semana de inicio de síntomas, excluyendo los descartados.

Central cuenta con 19 Distritos; y las notificaciones (confirmados, probables y sospechosos) de dengue, en las últimas tres semanas fueron procedentes de 15 distritos. *Tabla 2*

**Tabla 1: Resumen general de arbovirosis**

DEPARTAMENTO DE CENTRAL. AÑO 2022			
ARBOVIROSIS	CASOS (CONF. Y PROB.)	SOSPECHOSOS	DESCARTADOS
DENGUE	16	1.633	821
CHIKUNGUNYA	88	281	162
ZIKA	0	285	255

**Gráfico 1. Dengue. Número de notificaciones desde la SE 1 a la SE 28 departamento Central, año 2022**



DIRECCIÓN DE VIGILANCIA Y RESPUESTA A EMERGENCIAS EN SALUD PÚBLICA



TETĀ REKUÁI  
GOBIERNO NACIONAL

Paraguái  
tehyguará  
mba'e

# Situación Epidemiológica

## Departamento de Central


**Tabla 2: Dengue. Distribución de notificaciones por distritos**

DEPARTAMENTO DE CENTRAL. AÑO 2022			
DISTRITOS	CASOS (CONF. Y PROB.)	SOSPECHOSOS	DESCARTADOS
SAN LORENZO	0	322	151
LUQUE	2	277	108
MARIANO ROQUE ALONSO	2	162	151
CAPIATA	1	151	65
LAMBARE	1	122	85
FERNANDO DE LA MORA	0	104	51
LIMPIO	8	103	64
ÑEMBY	1	72	17
ITAUGUA	0	60	26
ITA	0	57	37
VILLETA	0	52	2
YPANE	0	32	6
J AUGUSTO SALDIVAR	0	28	8
AREGUA	0	25	13
SAN ANTONIO	0	25	8
VILLA ELISA	0	24	21
GUARAMBARE	1	10	6
YPACARAI	0	7	1
NUEVA ITALIA	0		1
<b>TOTALES</b>	<b>16</b>	<b>1.633</b>	<b>821</b>

# Situación Epidemiológica

## Departamento de Central

**Gráfico 3: Notificaciones de Dengue, según Distrito de Procedencia Últimas tres semanas SE 26 a la SE 28 Año 2022**



### Resumen de las últimas tres semanas:

**CENTRAL**  
**VIGILANCIA DE DENGUE**  
Notificaciones acumuladas en las últimas 3 semanas

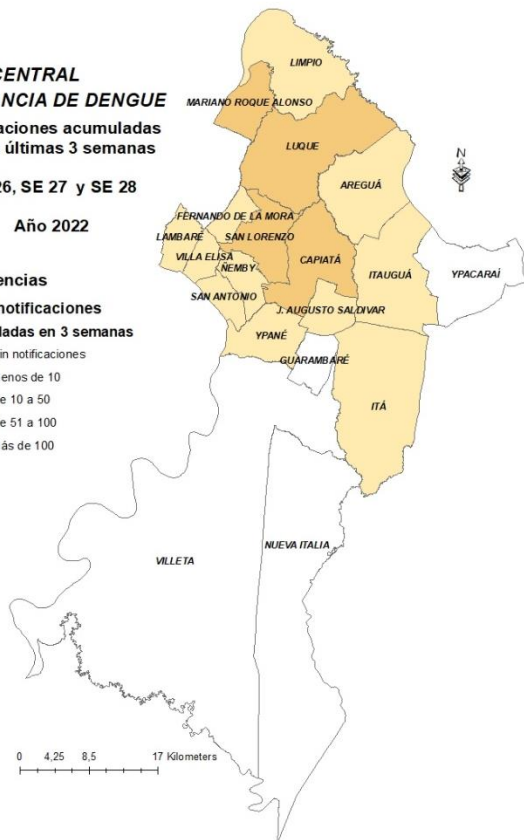
SE 26, SE 27 y SE 28

Año 2022

**Referencias**

N° de notificaciones acumuladas en 3 semanas

- Sin notificaciones
- Menos de 10
- De 10 a 50
- De 51 a 100
- Más de 100



✓ 68% (94/139) de las notificaciones, se concentran en 4 distritos que acumulan 15 y más notificaciones en las últimas 3 semanas: Luque (32), San Lorenzo (26), M.R.A (21) y Capiatá (15)

✓ Leve aumento en la SE 27: Luque, M.R.A, Lambaré, Fdo. de la Mora, Itá, Areguá y Villa Elisa.

✓ Corte de circulación en: Ypacaraí, Villeta, Guarambaré y Nueva Italia



DIRECCIÓN DE VIGILANCIA Y RESPUESTA A EMERGENCIAS EN SALUD PÚBLICA



TESÁI HA TEKÓ PORÁVE Motowakha  
Ministerio de SALUD PÚBLICA Y BIENESTAR SOCIAL

■ TETÁ REKUÁI  
■ GOBIERNO NACIONAL

Paraguay  
tehyguára  
mba'e

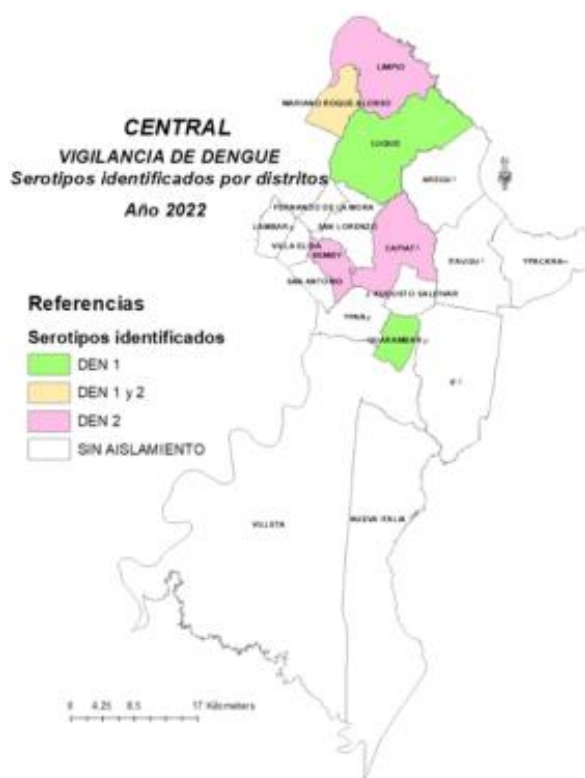
# Situación Epidemiológica

## Departamento de Central

### Circulación viral

En lo que va del año 2022, hasta el corte de esta edición, se identificó laboratorialmente la circulación viral del serotipo DENV-1 en los de Distritos de Guarambaré y Luque, DENV-2 en los Distritos de Limpio, Ñemby y Capiatá, co-circulación de DENV-1 Y DENV-2 en el distrito de Mariano Roque Alonso.

### Mapas de Casos Confirmados por Distritos



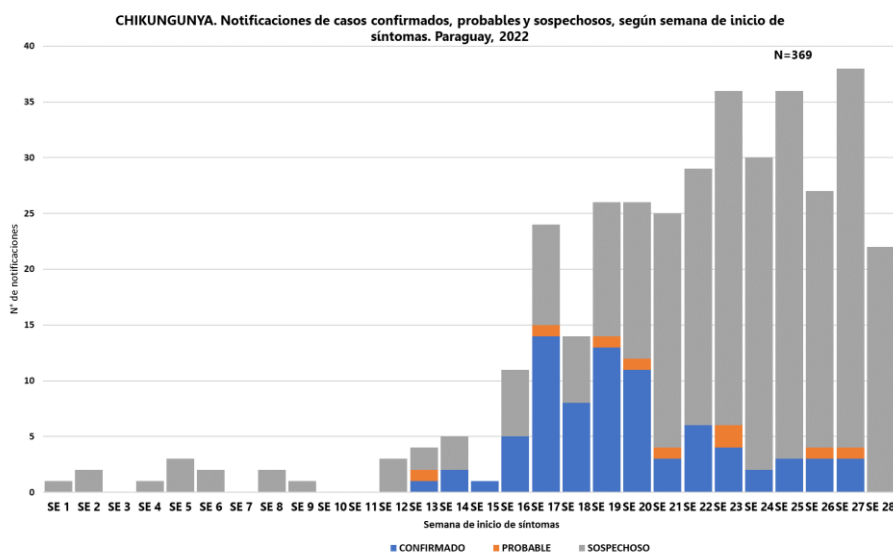
# Situación Epidemiológica

## Departamento de Central

**Tabla 3: Chikungunya. Distribución de notificaciones por distritos**

DEPARTAMENTO DE CENTRAL. AÑO 2022			
DISTRITOS	CASOS (CONF. Y PROB.)	SOSPECHOSOS	DESCARTADOS
MARIANO ROQUE ALONSO	60	60	22
SAN LORENZO	2	48	29
LUQUE	1	39	23
CAPIATA	1	27	17
LIMPIO	21	23	9
FERNANDO DE LA MORA	2	16	12
LAMBARE	0	14	26
ITA	0	13	3
ITAUGUA	0	11	10
ÑEMBY	0	8	2
SAN ANTONIO	0	6	3
YPANE	0	6	1
J AUGUSTO SALDIVAR	0	5	1
VILLA ELISA	1	3	2
AREGUA	0	1	2
YPACARAI	0	1	
<b>TOTALES</b>	<b>88</b>	<b>281</b>	<b>162</b>

**Gráfico 2. Chikungunya. Número de notificaciones desde la SE 1 a la SE 28, departamento Central, año 2022**



DIRECCIÓN DE VIGILANCIA Y RESPUESTA A EMERGENCIAS EN SALUD PÚBLICA




■ TETÁ REKUÁI  
■ GOBIERNO NACIONAL

Paraguái  
Tehyguarã  
mba'e

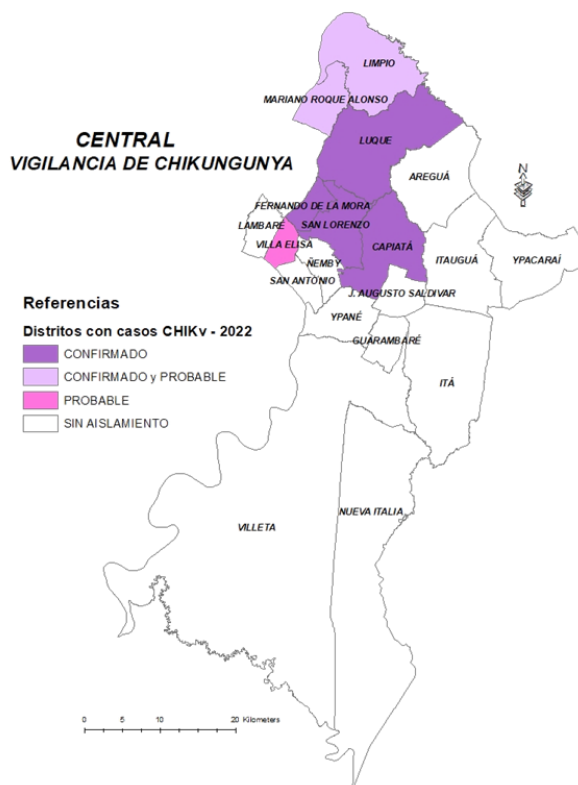
# Situación Epidemiológica

## Departamento de Central

**Gráfico 3: Notificaciones de Chikungunya, según Distrito de Procedencia Últimas tres semanas SE 26 a la SE 28 Año 2022**



### Vigilancia de Chikungunya



- ✓ 55% (48/87) de las notificaciones, se concentran en 3 distritos que acumulan 13 y más notificaciones en las últimas 3 semanas: M.RA (18) San Lorenzo (17) y Luque (13)
- ✓ Leve aumento en la SE 28: San Lorenzo y San Antonio

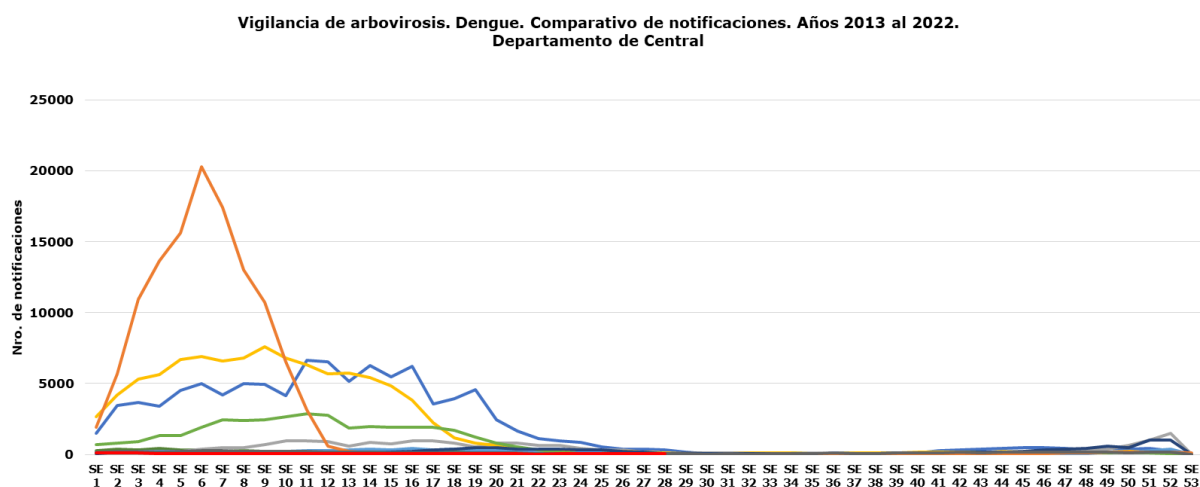


# Situación Epidemiológica

## Departamento de Central

**Gráfico 4. Comparativo de notificaciones de los últimos 10 años.**  
**2013 al 2022**

El gráfico 4, muestra un comparativo de la tendencia de notificaciones del departamento Central, según semanas epidemiológicas en los últimos 10 años. Se incluyeron las notificaciones de casos confirmados, probables y sospechosos registrados en el sistema de vigilancia. Se excluyeron los descartados



DIRECCIÓN DE VIGILANCIA Y RESPUESTA A EMERGENCIAS EN SALUD PÚBLICA



TESÁI HA TEKO  
PORÁVE  
MOTOKÁI  
Ministerio de  
SALUD PÚBLICA  
Y BIENESTAR SOCIAL

TETÁ REKUÁI  
GOBIERNO NACIONAL

Paraguái  
tehyguára  
mba'e