

# Boletín semanal de Arbovirosis

Año 2022

SE 1 a la SE 29 (2 de enero al 23 de julio)

## Contenido



### 01. Situación epidemiológica

- > Dengue
- > Chikungunya
- > Zika

### 02. Tendencia de notificaciones

### 03. Circulación viral

### 04. Reseña del año 2021

## Descripción

Este boletín contiene información actualizada de la Situación Epidemiológica de Arbovirosis: Dengue, Zika y Chikungunya.

Los datos presentados, tienen como fuente principal la base nacional de la Vigilancia de Arbovirosis.

La revisión final y difusión de las informaciones, aquí presentadas, son realizadas por el equipo técnico de la Dirección de Vigilancia y Respuesta a Emergencias de Salud Pública /Centro Nacional de Enlace (CNE-RSI).



# CENTRAL

## XI R.S.



ELABORADO POR LA UNIDAD  
EPIDEMIOLÓGICA REGIONAL

### Epidemióloga Regional:

Lic. Rossana Prado

### Correo electrónico:

[vigiepi11region@gmail.com](mailto:vigiepi11region@gmail.com)

### Unidad Epidemiológica

**Regional:** Undécima Región Sanitaria, departamento Central.

**Oficina:** Km 26, Ruta 1- Calle 15 de Noviembre Cña. Posta Leiva J.A. Saldivar.

**Tel:** 029520031

## Consideraciones

El contenido de este boletín puede modificarse según la dinámica de la vigilancia de las Arbovirosis: dengue, chikungunya y zika.

Las notificaciones de Arbovirosis se definen operacionalmente, en este boletín, a partir de la Resolución N° 600/2019, correspondiente al 3 de diciembre del año 2019 "Criterios de definición de casos de arbovirosis: dengue, chikungunya y zika, flujograma para la toma de muestra de laboratorio". Remitirse a este documento oficial para conocer las definiciones epidemiológicas de caso, utilizados en este material.



DIRECCIÓN DE VIGILANCIA Y RESPUESTA A  
EMERGENCIAS EN SALUD PÚBLICA



TETÁ REKUÁI  
GOBIERNO NACIONAL

Paraguái  
Tehyguará  
mba'e

# Situación Epidemiológica

## Departamento de Central

Actualización: SE 1 a SE 29. 02 de enero al 23 de julio de 2022

En el departamento Central, los registros de dengue suman 1.638 notificaciones, de los cuales 894 fue descartada y 1.621 continúan sospechosos. En lo que va de año 2022, se registró 13 (trece) casos confirmados y 4 (cuatro) casos probables de dengue, de los Distritos de Limpio, M.R.A, Luque, Ñemby, Capiatá, Ypakarai, Guarambaré y Lambaré, respectivamente. En cuanto a las notificaciones de chikungunya se registraron ochenta y tres (83) casos confirmados y 10 (diez) casos probables, zika no se registró casos, hasta el cierre de esta edición, *Tabla 1*

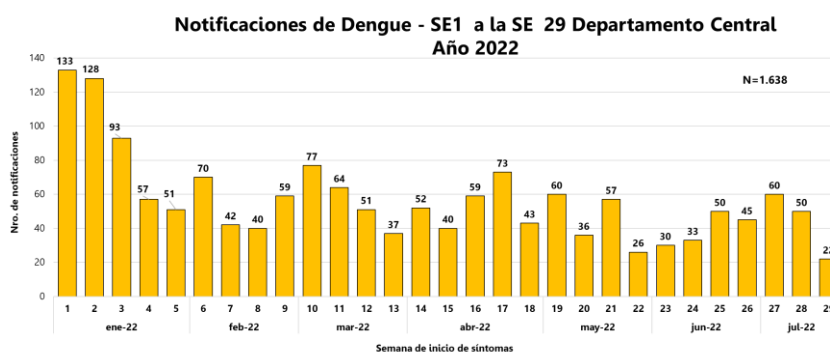
En el gráfico 1, se presenta el número de notificaciones de dengue, a nivel departamental, por semana de inicio de síntomas, excluyendo los descartados.

Central cuenta con 19 Distritos; y las notificaciones (confirmados, probables y sospechosos) de dengue, en las últimas tres Semanas fueron procedentes de 16 distritos. *Tabla 2*

**Tabla 1: Resumen general de arbovirosis**

DEPARTAMENTO DE CENTRAL. AÑO 2022			
ARBOVIROSIS	CASOS (CONF. Y PROB.)	SOSPECHOSOS	DESCARTADOS
DENGUE	17	1.621	894
CHIKUNGUNYA	93	288	166
ZIKA	0	285	261

**Gráfico 1. Dengue. Número de notificaciones desde la SE 1 a la SE 29 departamento Central, año 2022**



DIRECCIÓN DE VIGILANCIA Y RESPUESTA A EMERGENCIAS EN SALUD PÚBLICA



TETĀ REKUĀI  
GOBIERNO NACIONAL

Paraguái  
Tehyguarã  
mba'ê

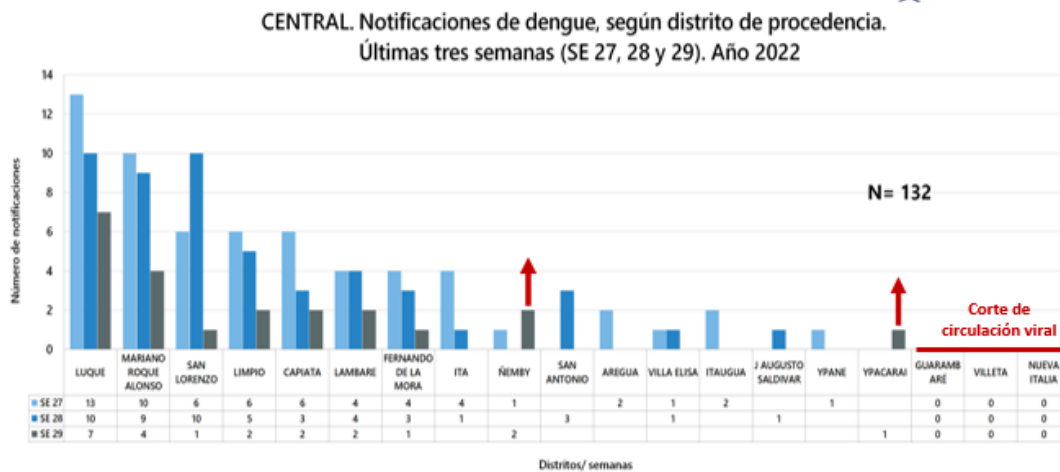
# Situación Epidemiológica

## Departamento de Central

Tabla 2: Dengue. Distribución de notificaciones por distritos

DEPARTAMENTO DE CENTRAL. AÑO 2022			
DISTRITOS	CASOS (CONF. Y PROB.)	SOSPECHOSOS	DESCARTADOS
SAN LORENZO	0	308	169
LUQUE	2	279	114
MARIANO ROQUE ALONSO	2	162	166
CAPIATA	1	152	72
LAMBARE	1	118	92
FERNANDO DE LA MORA	0	103	55
LIMPIO	8	103	70
ÑEMBY	1	72	19
ITAUGUA	0	64	30
ITA	0	58	38
VILLETA	0	52	2
YPANE	0	32	6
J AUGUSTO SALDIVAR	0	28	8
VILLA ELISA	0	25	21
AREGUA	0	24	14
SAN ANTONIO	0	24	10
GUARAMBARE	1	10	6
YPACARAI	1	7	1
NUEVA ITALIA	0	0	1
<b>TOTALES</b>	<b>17</b>	<b>1.621</b>	<b>894</b>

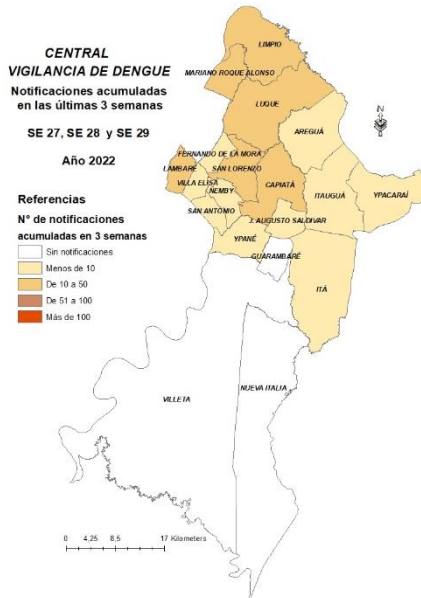
Gráfico 2: Notificaciones de Dengue, según Distrito de Procedencia Últimas tres semanas SE 27 a la SE 29 Año 2022



# Situación Epidemiológica

## Departamento de Central

### Resumen de las últimas tres semanas:

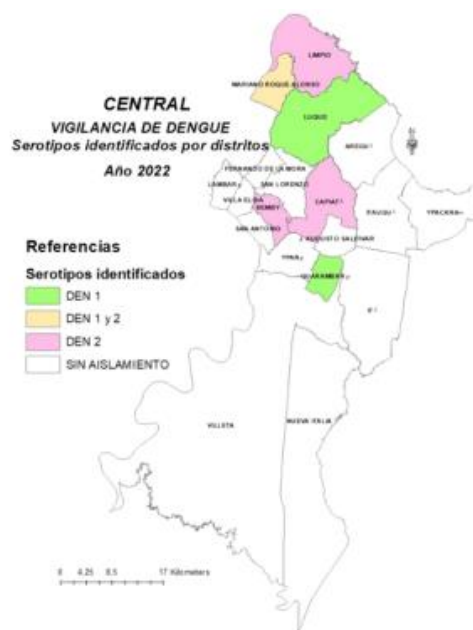


- ✓ 53% (70/132) de las notificaciones, se concentran en 3 distritos que acumulan más de 15 notificaciones en 3 semanas: Luque (30), M.R. A. (23), y San Lorenzo (17).
- ✓ Leve aumento en la SE 29; con datos parciales: Ñemby e Ypacaraí
- ✓ Se registra corte de circulación viral en: Guarambaré, Villeta y Nueva Italia

### Circulación viral

En lo que va del año 2022, hasta el corte de esta edición, se identificó laboratorialmente la circulación viral del serotipo DENV-1 en los de Distritos de Guarambaré y Luque, DENV-2 en los Distritos de Limpio, Ñemby y Capiatá, co-circulación de DENV-1 Y DENV-2 en el distrito de Mariano Roque Alonso.

### Mapas de Casos Confirmados por Distritos



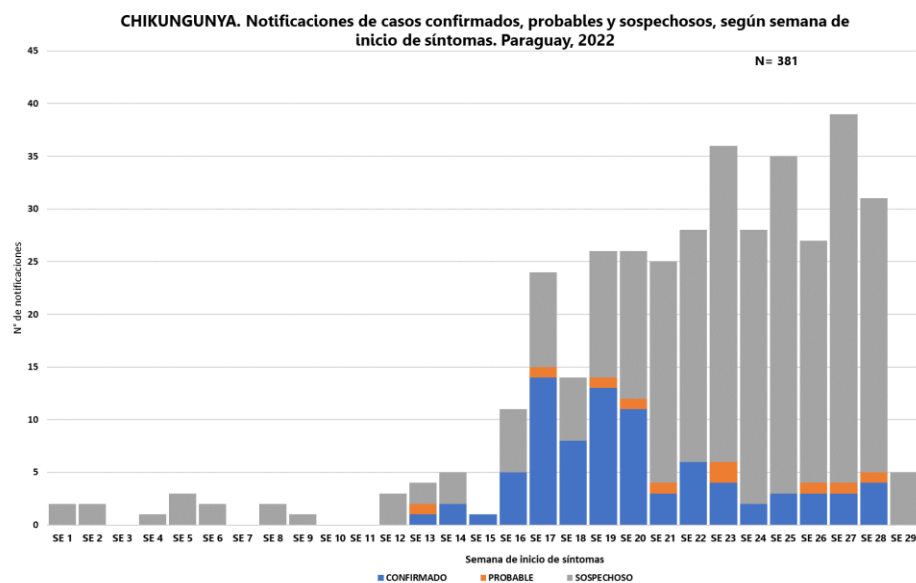
# Situación Epidemiológica

## Departamento de Central

Tabla 3: Casos de Chikungunya por Distritos

DEPARTAMENTO DE CENTRAL. AÑO 2022			
DISTRITOS	CASOS (CONF. Y PROB.)	SOSPECHOSOS	DESCARTADOS
MARIANO ROQUE ALONSO	63	64	22
SAN LORENZO	3	47	30
LUQUE	1	39	23
CAPIATA	1	28	18
LIMPIO	22	27	9
FERNANDO DE LA MORA	2	15	13
LAMBARE	0	14	26
ITA	0	13	3
ITAUGUA	0	10	11
ÑEMBY	0	8	2
SAN ANTONIO	0	6	3
YPANE	0	6	1
J AUGUSTO SALDIVAR	0	5	1
VILLA ELISA	1	4	2
AREGUA	0	1	2
YPACARAI	0	1	
<b>TOTALES</b>	<b>93</b>	<b>288</b>	<b>166</b>

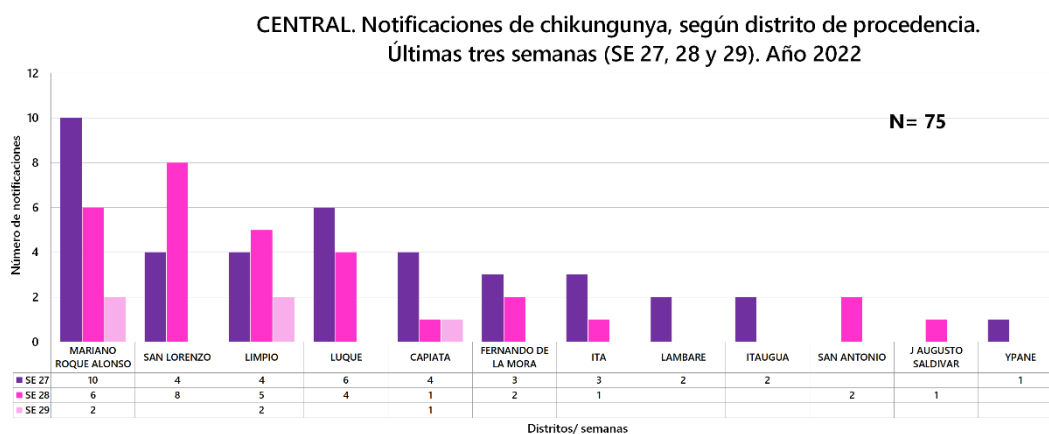
Gráfico 3. Chikungunya. Número de notificaciones desde la SE 1 a la SE 29, departamento Central, año 2022



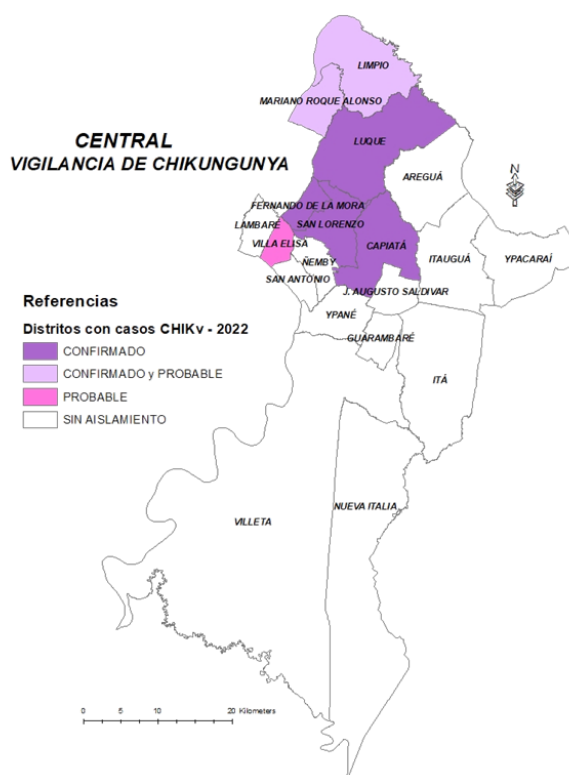
# Situación Epidemiológica

## Departamento de Central

**Gráfico 4: Notificaciones de Chikungunya, según Distrito de Procedencia Últimas tres semanas SE 26 a la SE 28 Año 2022**



### Vigilancia de Chikungunya



✓ 55% (41/75) de las notificaciones, se concentran en 3 distritos que acumulan más de 10 notificaciones en las últimas 3 semanas: Mariano Roque Alonso (18) San Lorenzo (12) y Limpio (11)

✓ Aumento en la anterior (SE 28) en: San Lorenzo, Limpio, y San Antonio



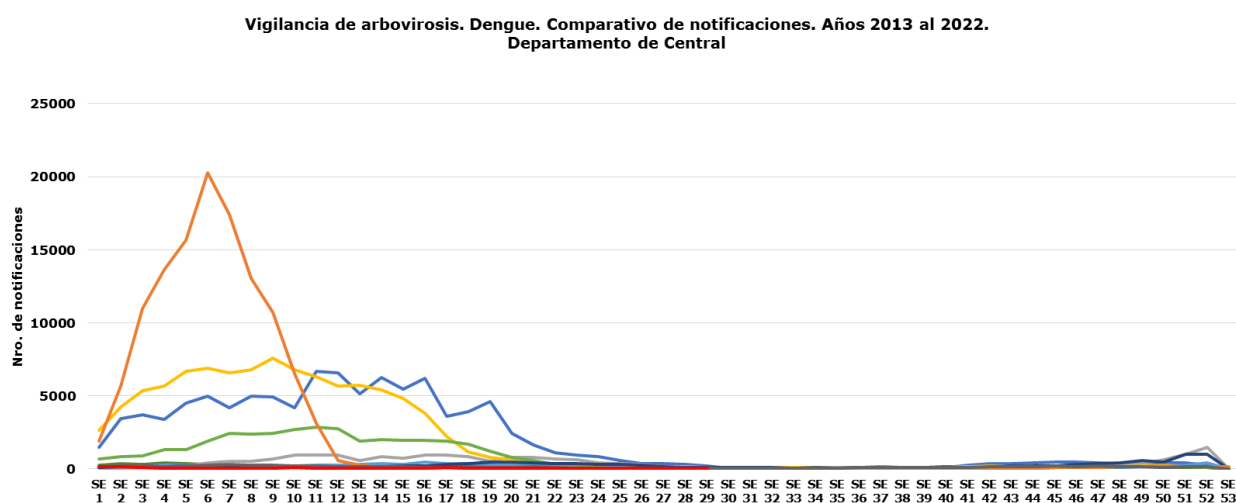
# Situación Epidemiológica

## Departamento de Central

### Gráfico 5. Comparativo de notificaciones de los últimos 10 años.

2013 al 2022

El gráfico 4, muestra un comparativo de la tendencia de notificaciones del departamento Central, según semanas epidemiológicas en los últimos 10 años. Se incluyeron las notificaciones de casos confirmados, probables y sospechosos registrados en el sistema de vigilancia. Se excluyeron los descartados



DIRECCIÓN DE VIGILANCIA Y RESPUESTA A EMERGENCIAS EN SALUD PÚBLICA



TETĀ REKUĀI  
GOBIERNO NACIONAL

Paraguái  
tehyguára  
mba'e