

# Boletín semanal de Arbovirosis

Año 2022

SE 1 a la SE 31 (2 de enero al 06 de agosto)

## Contenido



### 01. Situación epidemiológica

- > Dengue
- > Chikungunya
- > Zika

### 02. Tendencia de notificaciones

### 03. Circulación viral

### 04. Reseña del año 2021

## Descripción

Este boletín contiene información actualizada de la Situación Epidemiológica de Arbovirosis: Dengue, Zika y Chikungunya.

Los datos presentados, tienen como fuente principal la base nacional de la Vigilancia de Arbovirosis.

La revisión final y difusión de las informaciones, aquí presentadas, son realizadas por el equipo técnico de la Dirección de Vigilancia y Respuesta a Emergencias de Salud Pública /Centro Nacional de Enlace (CNE-RSI).



## Consideraciones

El contenido de este boletín puede modificarse según la dinámica de la vigilancia de las Arbovirosis: dengue, chikungunya y zika.

Las notificaciones de Arbovirosis se definen operacionalmente, en este boletín, a partir de la Resolución N° 600/2019, correspondiente al 3 de diciembre del año 2019 "Criterios de definición de casos de arbovirosis: dengue, chikungunya y zika, flujograma para la toma de muestra de laboratorio". Remitirse a este documento oficial para conocer las definiciones epidemiológicas de caso, utilizados en este material.

**CENTRAL**  
**XI R.S.**



ELABORADO POR LA UNIDAD  
EPIDEMIOLÓGICA REGIONAL

### Epidemióloga Regional:

Lic. Rossana Prado

### Correo electrónico:

[vigiepi11region@gmail.com](mailto:vigiepi11region@gmail.com)

### Unidad Epidemiológica

**Regional:** Undécima Región Sanitaria, departamento Central.

**Oficina:** Km 26, Ruta 1- Calle 15 de Noviembre Cña. Posta Leiva J.A. Saldivar.

**Tel:** 029520031

# Situación Epidemiológica

## Departamento de Central

Actualización: SE 1 a SE 31. 02 de enero al 06 de agosto de 2022

En el departamento Central, los registros de dengue suman 1.742 notificaciones, de los cuales 915 fue descartada y 1.725 continúan sospechosos. En lo que va de año 2022, se registró trece casos confirmados y cuatro casos probable de dengue, de los Distritos de Limpio, Capiatá, Lambaré, Luque y Ñemby, MRA, Guarambare, respectivamente. En cuanto a las notificaciones de chikungunya se registraron 92 casos confirmados y once casos probables, zika no se registró casos, hasta el cierre de esta edición, *Tabla 1*

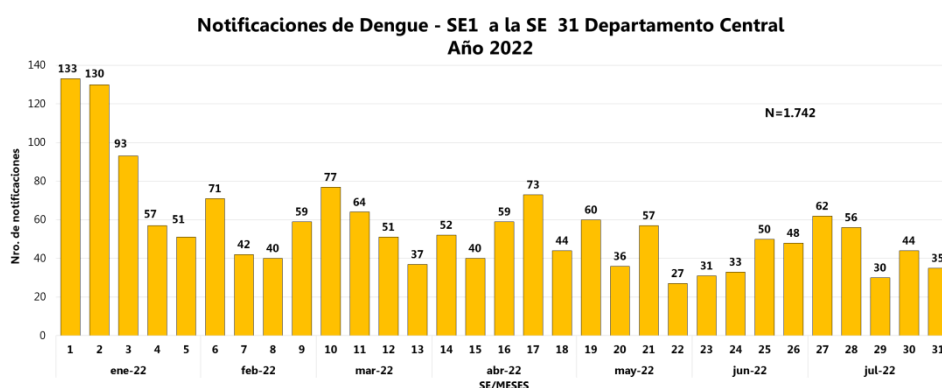
En el gráfico 1, se presenta el número de notificaciones de dengue, a nivel departamental, por semana de inicio de síntomas, excluyendo los descartados.

Central cuenta con 19 Distritos; y las notificaciones (confirmados, probables y sospechosos) de dengue, en las últimas tres semanas fueron procedentes de 16 distritos. *Tabla 2*

**Tabla 1: Resumen general de arbovirosis**

DEPARTAMENTO DE CENTRAL. AÑO 2022			
ARBOVIROSIS	CASOS (CONF. Y PROB.)	SOSPECHOSOS	DESCARTADOS
DENGUE	17	1.725	915
CHIKUNGUNYA	103	355	165
ZIKA	0	344	279

**Gráfico 1. Dengue. Número de notificaciones desde la SE 1 a la SE 31 departamento Central, año 2022**



# Situación Epidemiológica

## Departamento de Central

**Tabla 2: Casos de Dengue por Distritos**

<b>DEPARTAMENTO DE CENTRAL. AÑO 2022</b>			
<b>DISTRITOS</b>	<b>CASOS (CONF. Y PROB.)</b>	<b>SOSPECHOSOS</b>	<b>DESCARTADOS</b>
SAN LORENZO	0	325	168
LUQUE	2	299	115
MARIANO ROQUE ALONSO	2	166	170
CAPIATA	1	164	72
LAMBARE	1	125	92
LIMPIO	8	112	75
FERNANDO DE LA MORA	0	105	55
ITAUGUA	0	79	40
ÑEMBY	1	72	19
ITA	0	60	40
VILLETA	0	54	2
YPANE	0	35	6
J AUGUSTO SALDIVAR	0	30	8
AREGUA	0	29	14
VILLA ELISA	0	25	21
SAN ANTONIO	0	24	10
GUARAMBARE	1	11	6
YPACARAI	1	10	1
NUEVA ITALIA	0		1
<b>TOTALES</b>	<b>17</b>	<b>1.725</b>	<b>915</b>



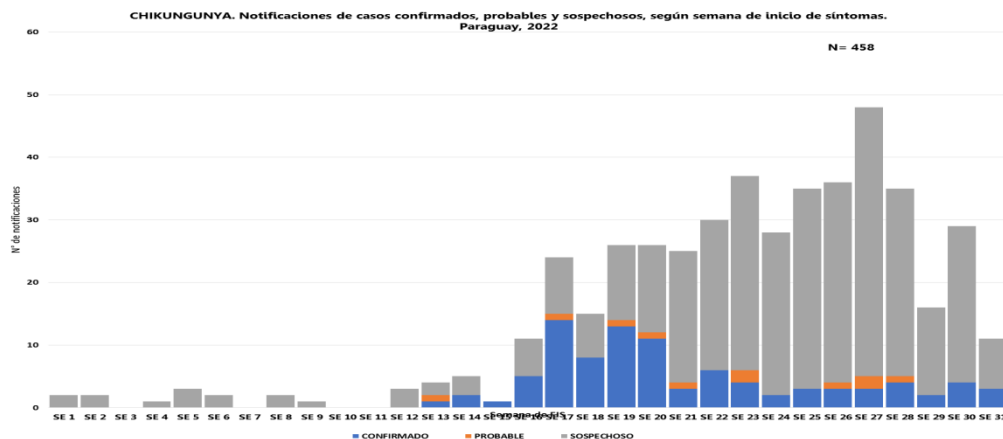
# Situación Epidemiológica

## Departamento de Central

Tabla 3: Casos de Chikungunya por Distritos

DEPARTAMENTO DE CENTRAL. AÑO 2022			
DISTRITOS	CASOS (CONF. Y PROB.)	SOSPECHOSOS	DESCARTADOS
MARIANO ROQUE ALONSO	67	68	22
LUQUE	2	62	23
SAN LORENZO	3	58	30
LIMPIO	27	35	9
CAPIATA	1	34	18
FERNANDO DE LA MORA	2	19	12
LAMBARE	0	19	26
ITA	0	13	3
ITAUGUA	0	12	11
ÑEMBY	0	8	2
SAN ANTONIO	0	6	3
YPANE	0	6	1
AREGUA	0	5	2
J AUGUSTO SALDIVAR	0	5	1
VILLA ELISA	1	4	2
YPACARAI	0	1	
<b>TOTALES</b>	<b>103</b>	<b>355</b>	<b>165</b>

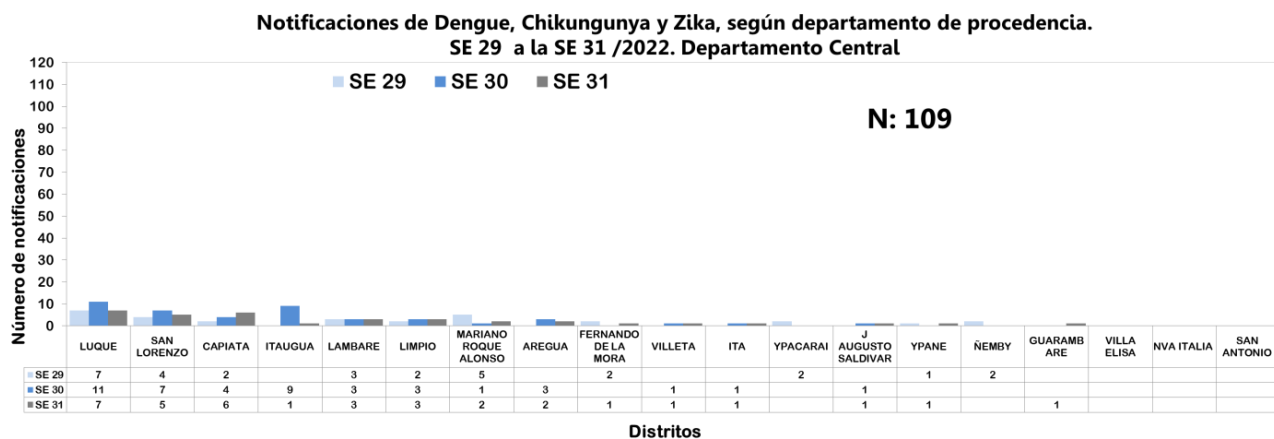
Gráfico 2. Chikungunya. Número de notificaciones desde la SE 1 a la SE 31, departamento Central, año 2022



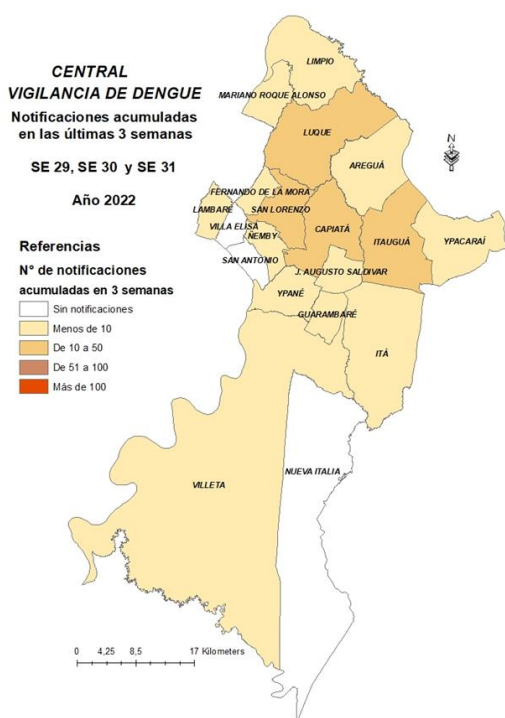
# Situación Epidemiológica

## Departamento de Central

**Gráfico 3: Notificaciones de Dengue, según Distrito de Procedencia Últimas tres semanas SE 29 a la SE 31 Año 2022**



### Resumen de las últimas tres semanas:



✓ 38% (41/109) de las notificaciones, se concentran en Luque (25) y San Lorenzo (16).

✓ Corte de circulación en los Distritos de Nueva Italia, San Antonio y Villa Elisa

✓ DEN-1 en los Distritos de Guarambaré SE 12, Luque SE 21 y MRA SE 20

✓ DEN-2 en los Distritos de Capiatá, Ñemby, MRA y Limpio en la SE 2,13,14,15,17 y 19.

# Situación Epidemiológica

## Departamento de Central

### Circulación viral

En lo que va del año 2022, hasta el corte de esta edición, se identificó laboratorialmente la circulación viral del serotipo DENV-1 en los de Distritos de Guarambaré, Mariano Roque Alonso y Luque y DENV-2 en los Distritos de Ñemby, Capiatá, Mariano Roque Alosno y Limpio.

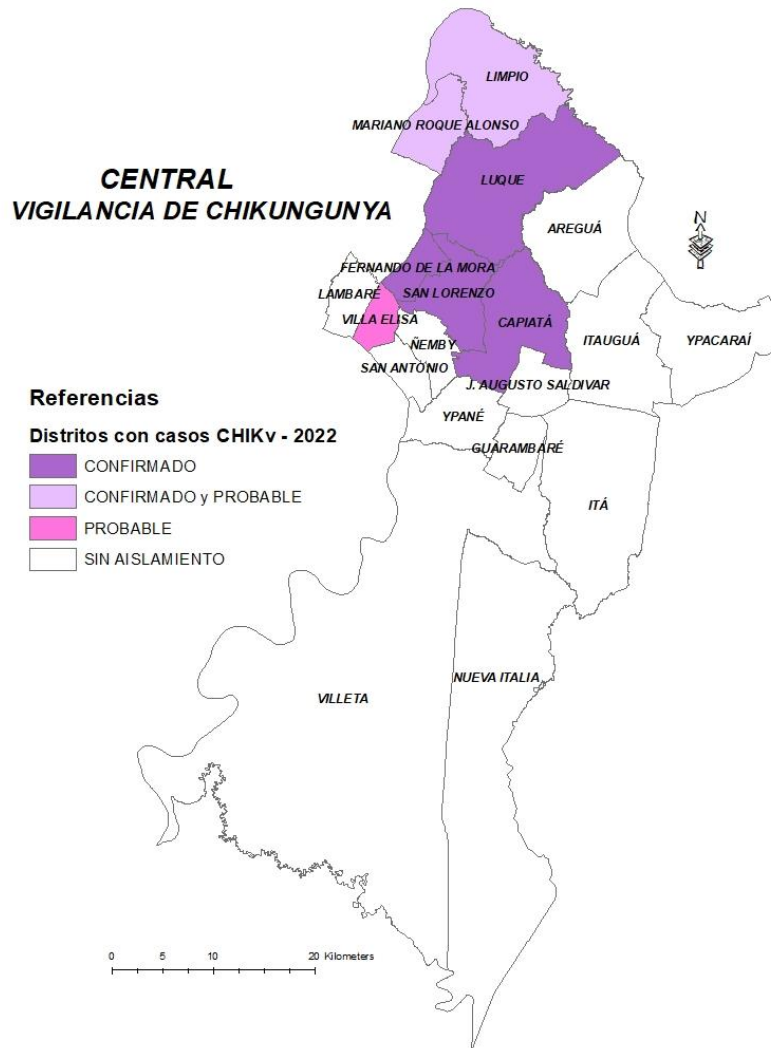
### Mapas de Casos Confirmados por Distritos



# Situación Epidemiológica

## Departamento de Central

### Vigilancia de Chikungunya

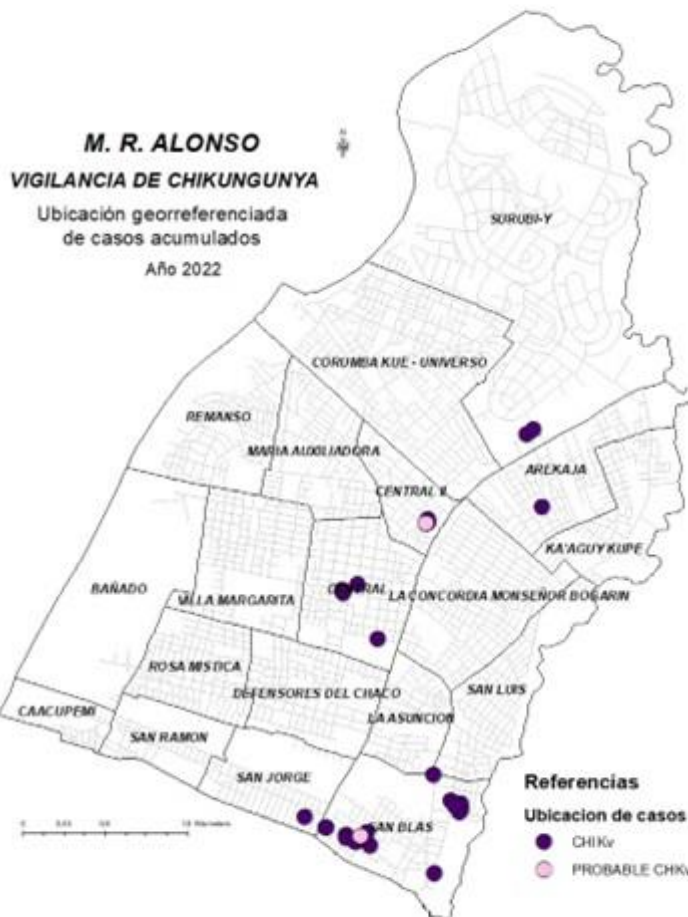


# Situación Epidemiológica

## Departamento de Central

### Vigilancia de Chikungunya

Mariano Roque Alonso



DIRECCIÓN DE VIGILANCIA Y RESPUESTA A EMERGENCIAS EN SALUD PÚBLICA



■ TETÁ REKUÁI  
■ GOBIERNO NACIONAL

Paraguái  
Tehyguára  
mba'ê



# Situación Epidemiológica

## Departamento de Central

**Gráfico 4. Comparativo de notificaciones de los últimos 10 años.**  
**2013 al 2022**

El gráfico 4, muestra un comparativo de la tendencia de notificaciones del departamento Central, según semanas epidemiológicas en los últimos 10 años. Se incluyeron las notificaciones de casos confirmados, probables y sospechosos registrados en el sistema de vigilancia. Se excluyeron los descartados.

