

Boletín semanal de Arbovirosis

Año 2022

SE 1 a la SE 32 (2 de enero al 13 de agosto)

Contenido



01. Situación epidemiológica

- > Dengue
- > Chikungunya
- > Zika

02. Tendencia de notificaciones

03. Circulación viral

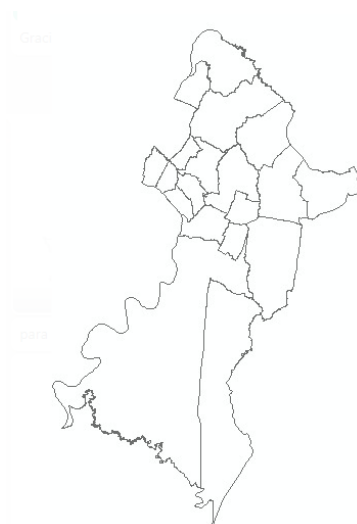
04. Reseña del año 2021

Descripción

Este boletín contiene información actualizada de la Situación Epidemiológica de Arbovirosis: Dengue, Zika y Chikungunya.

Los datos presentados, tienen como fuente principal la base nacional de la Vigilancia de Arbovirosis.

La revisión final y difusión de las informaciones, aquí presentadas, son realizadas por el equipo técnico de la Dirección de Vigilancia y Respuesta a Emergencias de Salud Pública /Centro Nacional de Enlace (CNE-RSI).



Consideraciones

El contenido de este boletín puede modificarse según la dinámica de la vigilancia de las Arbovirosis: dengue, chikungunya y zika.

Las notificaciones de Arbovirosis se definen operacionalmente, en este boletín, a partir de la Resolución N° 600/2019, correspondiente al 3 de diciembre del año 2019 "Criterios de definición de casos de arbovirosis: dengue, chikungunya y zika, flujograma para la toma de muestra de laboratorio". Remitirse a este documento oficial para conocer las definiciones epidemiológicas de caso, utilizados en este material.

CENTRAL

XI R.S.



ELABORADO POR LA UNIDAD
EPIDEMIOLÓGICA REGIONAL

Epidemióloga Regional:

Lic. Rossana Prado

Correo electrónico:

vigiepi11region@gmail.com

Unidad Epidemiológica

Regional: Undécima Región Sanitaria, departamento Central.

Oficina: Km 26, Ruta 1- Calle 15 de Noviembre Cña. Posta Leiva J.A. Saldivar.

Tel: 029520031

Situación Epidemiológica

Departamento de Central

Actualización: SE 1 a SE 32. 02 de enero al 13 de agosto de 2022

En el departamento Central, los registros de dengue suman 1.761 notificaciones, de los cuales 900 fue descartada y 1.674 continúan sospechosos. En lo que va de año 2022, se registró trece casos confirmados y cuatro casos probables de dengue, de los Distritos de Limpio, Capiatá, Lambaré, Luque y Ñemby, MRA, Guarambare, respectivamente. En cuanto a las notificaciones de chikungunya se registraron 92 casos confirmados y trece casos probables, zika no se registró casos, hasta el cierre de esta edición, *Tabla 1*

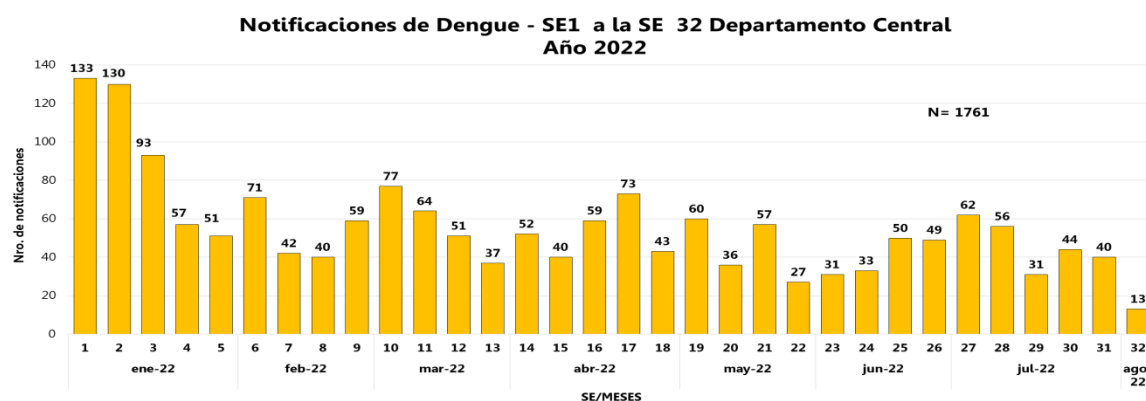
En el gráfico 1, se presenta el número de notificaciones de dengue, a nivel departamental, por semana de inicio de síntomas, excluyendo los descartados.

Central cuenta con 19 Distritos; y las notificaciones (confirmados, probables y sospechosos) de dengue, en las últimas tres Semanas fueron procedentes de 16 distritos. *Tabla 2*

Tabla 1: Resumen general de arbovirosis

DEPARTAMENTO DE CENTRAL. AÑO 2022			
ARBOVIROSIS	CASOS (CONF. Y PROB.)	SOSPECHOSOS	DESCARTADOS
DENGUE	17	1.744	917
CHIKUNGUNYA	105	364	165
ZIKA	0	355	280

Gráfico 1. Dengue. Número de notificaciones desde la SE 1 a la SE 32 departamento Central, año 2022



Situación Epidemiológica

Departamento de Central

Tabla 2: Casos de Dengue por Distritos

DEPARTAMENTO DE CENTRAL. AÑO 2022			
DISTRITOS	CASOS (CONF. Y PROB.)	SOSPECHOSOS	DESCARTADOS
SAN LORENZO	0	328	168
LUQUE	2	301	115
MARIANO ROQUE ALONSO	2	168	170
CAPIATA	1	166	72
LAMBARE	1	129	92
LIMPIO	8	111	77
FERNANDO DE LA MORA	0	106	55
ITAUGUA	0	79	40
ÑEMBY	1	73	19
ITA	0	61	40
VILLETA	0	54	2
YPANE	0	37	6
J AUGUSTO SALDIVAR	0	30	8
AREGUA	0	29	14
VILLA ELISA	0	26	21
SAN ANTONIO	0	25	10
GUARAMBARE	1	11	6
YPACARAI	1	10	1
NUEVA ITALIA	0		1
TOTALES	17	1.744	917



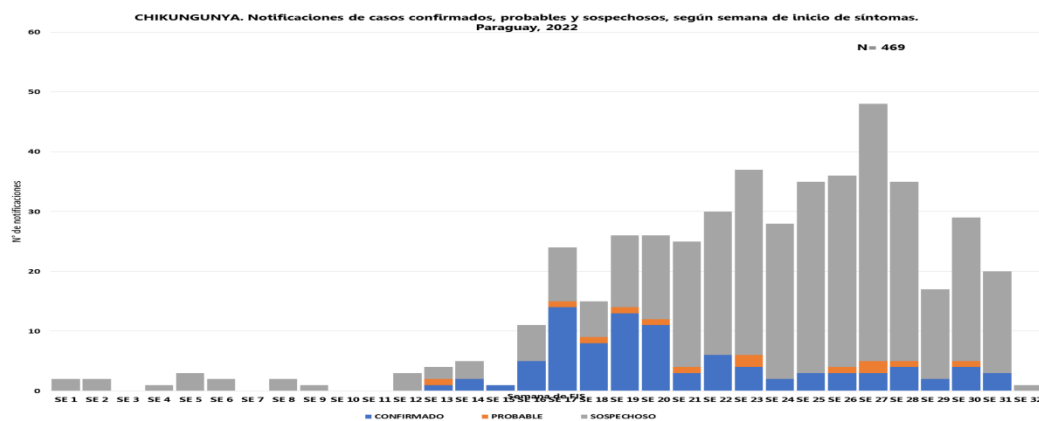
Situación Epidemiológica

Departamento de Central

Tabla 3: Casos de Chikungunya por Distritos

DEPARTAMENTO DE CENTRAL. AÑO 2022			
DISTRITOS	CASOS (CONF. Y PROB.)	SOSPECHOSOS	DESCARTADOS
MARIANO ROQUE ALONSO	67	68	22
LUQUE	2	64	23
SAN LORENZO	3	61	30
CAPIATA	1	36	18
LIMPIO	29	33	9
LAMBARE	0	21	26
FERNANDO DE LA MORA	2	19	12
ITA	0	13	3
ITAUGUA	0	12	11
ÑEMBY	0	8	2
AREGUA	0	6	2
SAN ANTONIO	0	6	3
YPANE	0	6	1
J AUGUSTO SALDIVAR	0	5	1
VILLA ELISA	1	4	2
GUARAMBARE	0	1	
YPACARAI		1	
YPANE	105	364	165

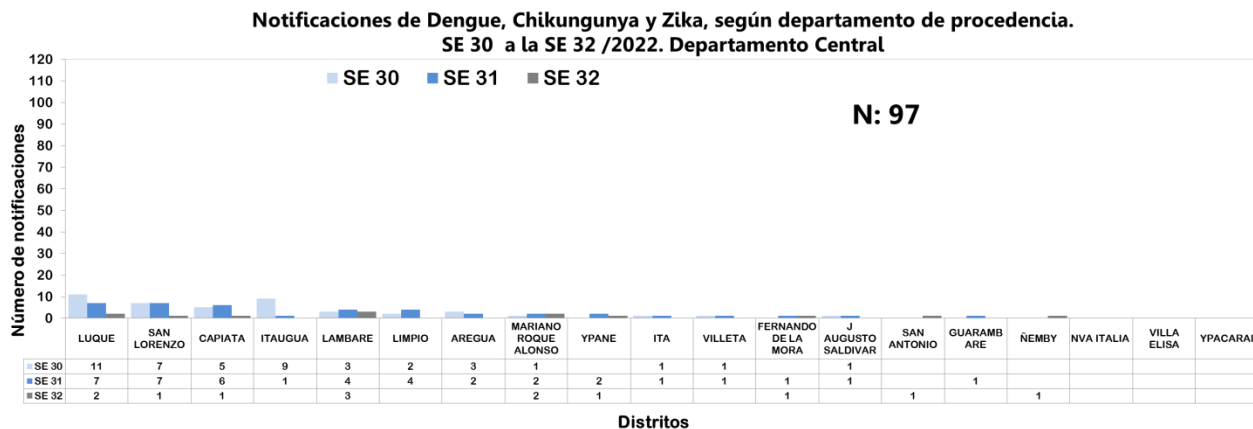
Gráfico 2. Chikungunya. Número de notificaciones desde la SE 1 a la SE 32, departamento Central, año 2022



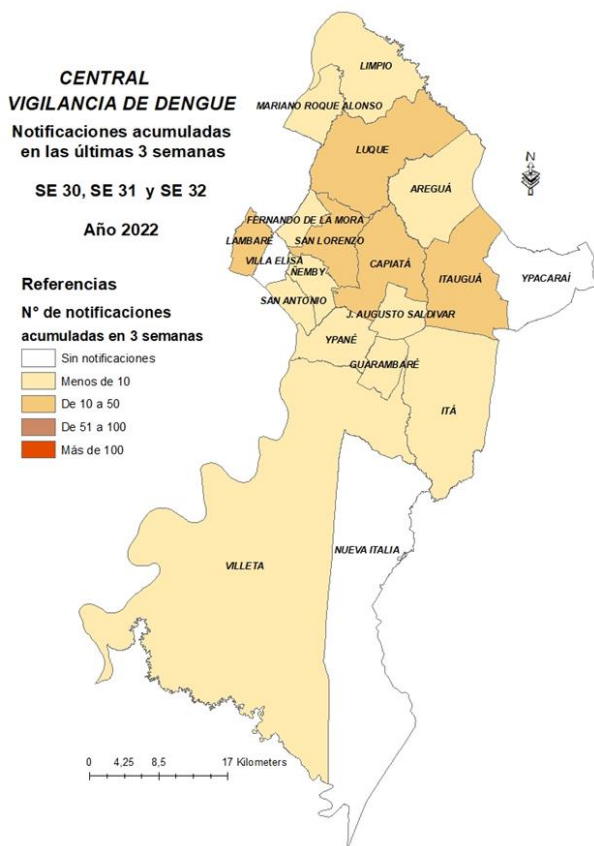
Situación Epidemiológica

Departamento de Central

Gráfico 3: Notificaciones de Dengue, según Distrito de Procedencia Últimas tres semanas SE 30 a la SE 32 Año 2022



Resumen de las últimas tres semanas:



✓ 36% (35/97) de las notificaciones, se concentran en Luque (20) y San Lorenzo (15).

✓ Corte de circulación en los Distritos de Nueva Italia, Villa Elisa Ypacaraí

✓ DEN-1 en los Distritos de Guarambaré SE 12, Luque SE 21 y MRA SE 20

✓ DEN-2 en los Distritos de Capiatá, Ñemby, MRA y Limpio en la SE 2,13,14,15,17 y 19.

Situación Epidemiológica

Departamento de Central

Circulación viral

En lo que va del año 2022, hasta el corte de esta edición, se identificó laboratorialmente la circulación viral del serotipo DENV-1 en los de Distritos de Guarambaré, Mariano Roque Alonso y Luque y DENV-2 en los Distritos de Ñemby, Capiatá, Mariano Roque Alonso y Limpio.

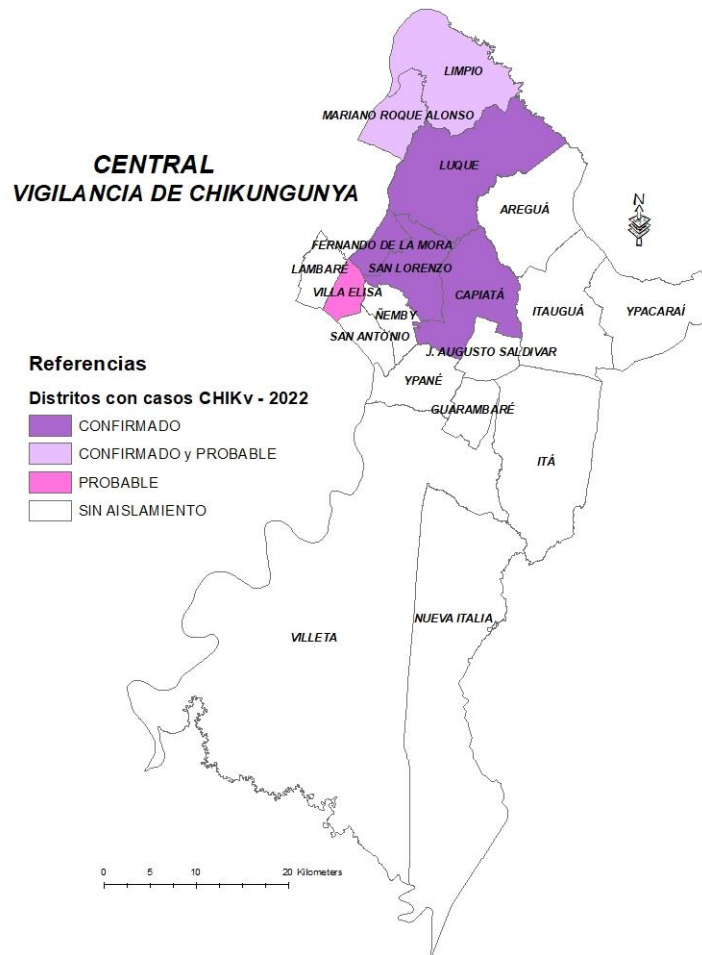
Mapas de Casos Confirmados por Distritos



Situación Epidemiológica

Departamento de Central

Vigilancia de Chikungunya

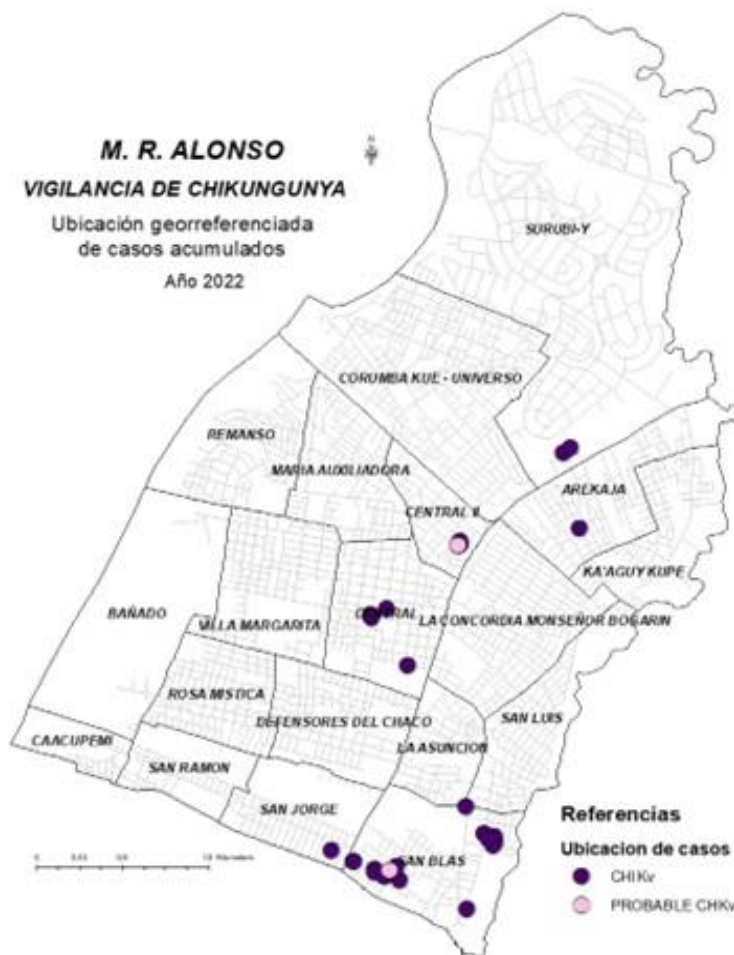


Situación Epidemiológica

Departamento de Central

Vigilancia de Chikungunya

Mariano Roque Alonso



DIRECCIÓN DE VIGILANCIA Y RESPUESTA A EMERGENCIAS EN SALUD PÚBLICA



■ TETÁ REKUÁI
■ GOBIERNO NACIONAL

Paraguái
tehyguára
mba'e

Situación Epidemiológica

Departamento de Central

Gráfico 4. Comparativo de notificaciones de los últimos 10 años.
2013 al 2022

El gráfico 4, muestra un comparativo de la tendencia de notificaciones del departamento Central, según semanas epidemiológicas en los últimos 10 años. Se incluyeron las notificaciones de casos confirmados, probables y sospechosos registrados en el sistema de vigilancia. Se excluyeron los descartados

