

Boletín semanal de Arbovirosis

Año 2022

SE 1 a la SE 33 (2 de enero al 20 de agosto)

Contenido



01. Situación epidemiológica

- > Dengue
- > Chikungunya
- > Zika

02. Tendencia de notificaciones

03. Circulación viral

04. Reseña del año 2021

Descripción

Este boletín contiene información actualizada de la Situación Epidemiológica de Arbovirosis: Dengue, Zika y Chikungunya.

Los datos presentados, tienen como fuente principal la base nacional de la Vigilancia de Arbovirosis.

La revisión final y difusión de las informaciones, aquí presentadas, son realizadas por el equipo técnico de la Dirección de Vigilancia y Respuesta a Emergencias de Salud Pública /Centro Nacional de Enlace (CNE-RSI).



Consideraciones

El contenido de este boletín puede modificarse según la dinámica de la vigilancia de las Arbovirosis: dengue, chikungunya y zika.

Las notificaciones de Arbovirosis se definen operacionalmente, en este boletín, a partir de la Resolución N° 600/2019, correspondiente al 3 de diciembre del año 2019 "Criterios de definición de casos de arbovirosis: dengue, chikungunya y zika, flujograma para la toma de muestra de laboratorio". Remitirse a este documento oficial para conocer las definiciones epidemiológicas de caso, utilizados en este material.

CENTRAL
XI R.S.



ELABORADO POR LA UNIDAD
EPIDEMIOLÓGICA REGIONAL

Epidemióloga Regional:

Lic. Rossana Prado

Correo electrónico:

vigiepi11region@gmail.com

Unidad Epidemiológica

Regional: Undécima Región Sanitaria, departamento Central.

Oficina: Km 26, Ruta 1- Calle 15 de Noviembre Cña. Posta Leiva J.A. Saldivar.

Tel: 029520031

Situación Epidemiológica

Departamento de Central

Actualización: SE 1 a SE 33. 02 de enero al 20 de agosto de 2022

En el departamento Central, los registros de dengue suman 1.808 notificaciones, de los cuales 917 fue descartada y 1.791 continúan sospechosos. En lo que va de año 2022, se registró trece casos confirmados y cuatro casos probables de dengue, de los Distritos de Limpio, Capiatá, Lambaré, Luque y Ñemby, MRA, Guarambare, respectivamente. En cuanto a las notificaciones de chikungunya se registraron 92 casos confirmados y trece casos probables, zika no se registró casos, hasta el cierre de esta edición, Tabla 1

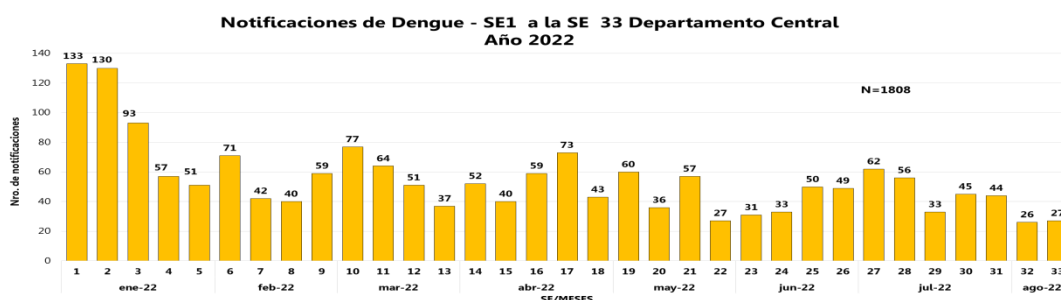
En el gráfico 1, se presenta el número de notificaciones de dengue, a nivel departamental, por semana de inicio de síntomas, excluyendo los descartados.

Central cuenta con 19 Distritos; y las notificaciones (confirmados, probables y sospechosos) de dengue, en las últimas tres Semanas fueron procedentes de 17 distritos. Tabla 2

Tabla 1: Resumen general de arbovirosis

DEPARTAMENTO DE CENTRAL. AÑO 2022			
ARBOVIROSIS	CASOS (CONF. Y PROB.)	SOSPECHOSOS	DESCARTADOS
DENGUE	17	1.791	917
CHIKUNGUNYA	105	395	165
ZIKA	0	373	281

Gráfico 1. Dengue. Número de notificaciones desde la SE 1 a la SE 33 departamento Central, año 2022



Situación Epidemiológica

Departamento de Central

Tabla 2: Casos de Dengue por Distritos

DEPARTAMENTO DE CENTRAL. AÑO 2022			
DISTRITOS	CASOS (CONF. Y PROB.)	SOSPECHOSOS	DESCARTADOS
SAN LORENZO	0	336	169
LUQUE	2	304	115
MARIANO ROQUE ALONSO	2	176	170
CAPIATA	1	169	72
LAMBARE	1	138	92
LIMPIO	8	116	77
FERNANDO DE LA MORA	0	108	55
ITAUGUA	0	84	39
ÑEMBY	1	73	19
ITA	0	63	40
VILLET A	0	54	2
YPANE	0	38	6
J AUGUSTO SALDIVAR	0	30	8
AREGUA	0	29	14
VILLA ELISA	0	27	21
SAN ANTONIO	0	25	10
GUARAMBARE	1	11	6
YPACARAI	1	10	1
NUEVA ITALIA	0		1
TOTALES	17	1.791	917



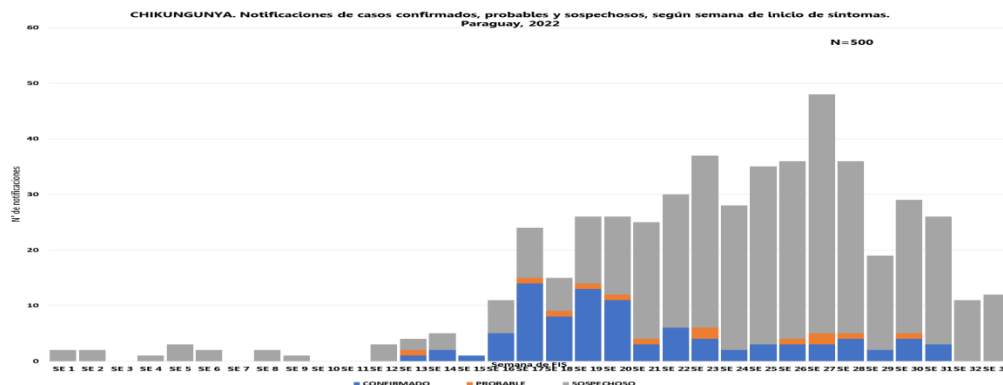
Situación Epidemiológica

Departamento de Central

Tabla 3: Casos de Chikungunya por Distritos

DEPARTAMENTO DE CENTRAL. AÑO 2022			
DISTRITOS	CASOS (CONF. Y PROB.)	SOSPECHOSOS	DESCARTADOS
MARIANO ROQUE ALONSO	67	76	22
SAN LORENZO	3	67	30
LUQUE	2	64	23
CAPIATA	1	40	18
LIMPIO	29	36	9
LAMBARE	0	26	26
FERNANDO DE LA MORA	2	20	12
ITA	0	13	3
ITAUGUA	0	12	11
ÑEMBY	0	8	2
YPANE	0	8	1
SAN ANTONIO	0	7	3
AREGUA	0	6	2
J AUGUSTO SALDIVAR	0	5	1
VILLA ELISA	1	5	2
GUARAMBARE	0	1	
YPACARAI	0	1	
TOTALES	105	395	165

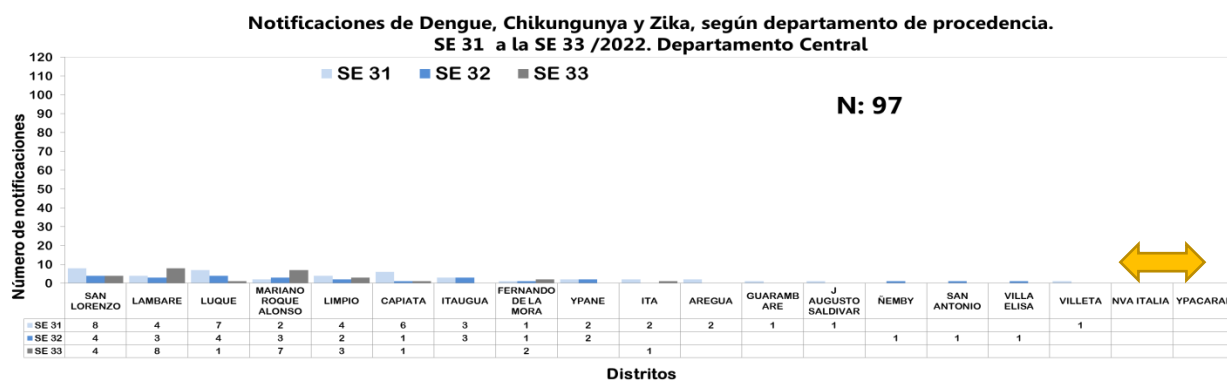
Gráfico 2. Chikungunya. Número de notificaciones desde la SE 1 a la SE 33, departamento Central, año 2022



Situación Epidemiológica

Departamento de Central

Gráfico 3: Notificaciones de Dengue, según Distrito de Procedencia Últimas tres semanas SE 31 a la SE 33 Año 2022



Situación Epidemiológica

Departamento de Central

Circulación viral

En lo que va del año 2022, hasta el corte de esta edición, se identificó laboratorialmente la circulación viral del serotipo DENV-1 en los de Distritos de Guarambaré, Mariano Roque Alonso y Luque y DENV-2 en los Distritos de Ñemby, Capiatá, Mariano Roque Alonso y Limpio.

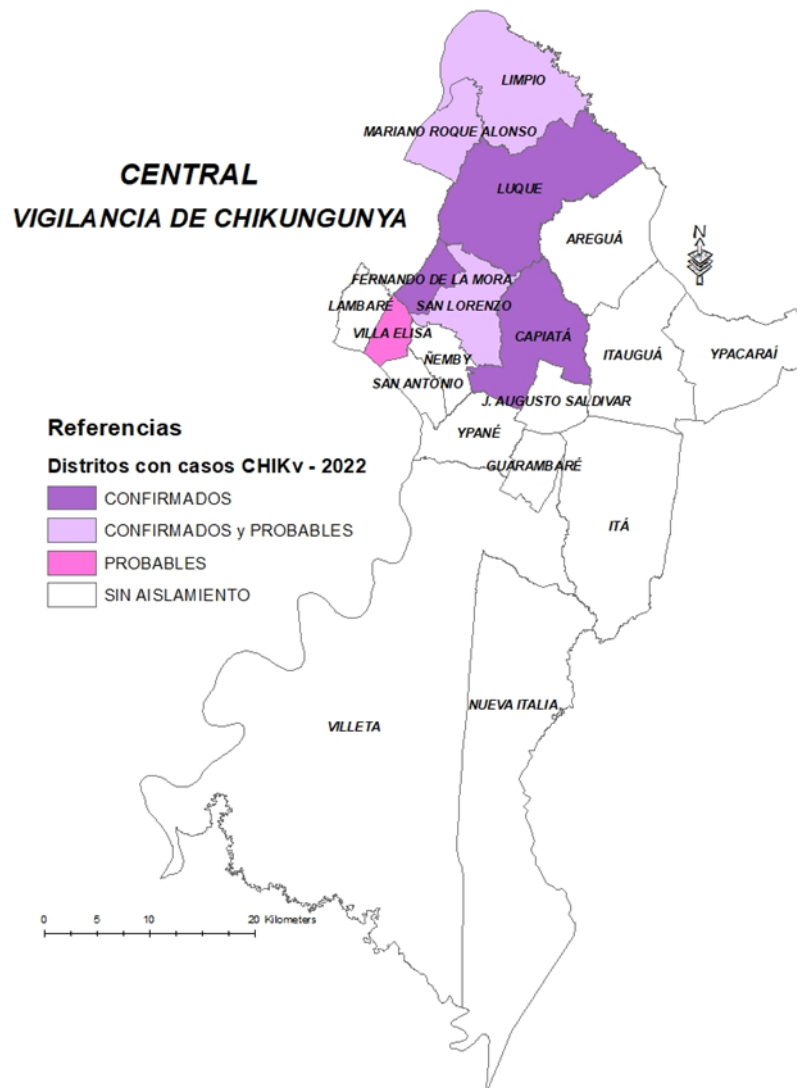
Mapas de Casos Confirmados por Distritos



Situación Epidemiológica

Departamento de Central

Vigilancia de Chikungunya

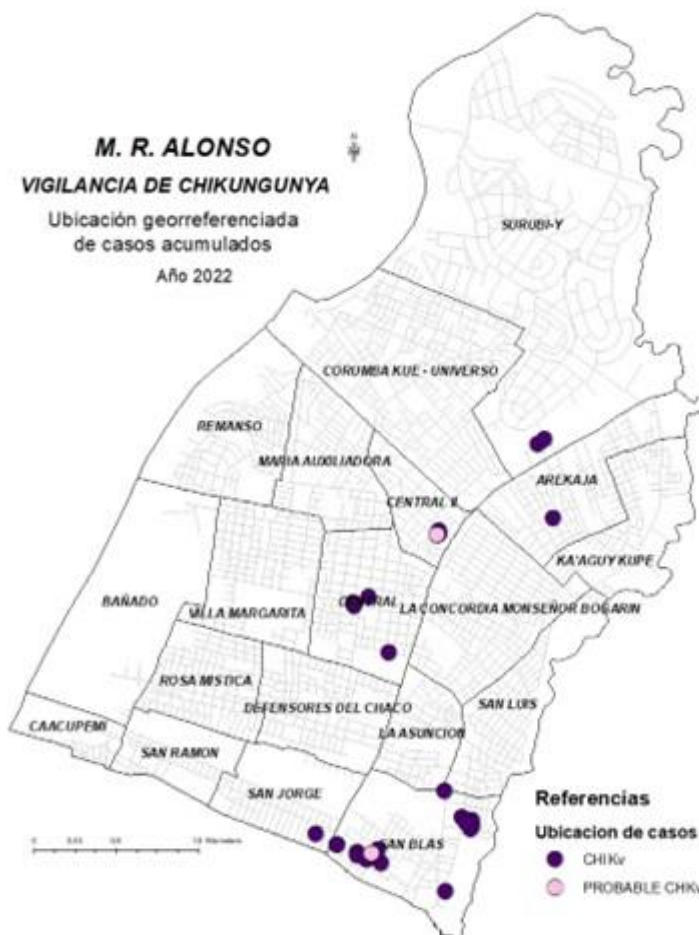


Situación Epidemiológica

Departamento de Central

Vigilancia de Chikungunya

Mariano Roque Alonso



DIRECCIÓN DE VIGILANCIA Y RESPUESTA A EMERGENCIAS EN SALUD PÚBLICA



TESÁI HA TEKÓ
POYÁVE
MOROSAKHÁ
Ministerio de
SALUD PÚBLICA
Y BIENESTAR SOCIAL

■ TETÁ REKUÁI
■ GOBIERNO NACIONAL

Paraguái
tehyguára
mba'ê

Situación Epidemiológica

Departamento de Central

Gráfico 4. Comparativo de notificaciones de los últimos 10 años.
2013 al 2022

El gráfico 4, muestra un comparativo de la tendencia de notificaciones del departamento Central, según semanas epidemiológicas en los últimos 10 años. Se incluyeron las notificaciones de casos confirmados, probables y sospechosos registrados en el sistema de vigilancia. Se excluyeron los descartados

Vigilancia de arbovirosis. Dengue. Comparativo de notificaciones. Años 2013 al 2022.
Departamento de Central

