

Boletín semanal de Arbovirosis

Año 2022

SE 1 a la SE 35 (2 de enero al 03 de setiembre)

Descripción

Contenido



01. Situación epidemiológica

- > Dengue
- > Chikungunya
- > Zika

02. Tendencia de notificaciones

03. Circulación viral

04. Reseña del año 2021

Este boletín contiene información actualizada de la Situación Epidemiológica de Arbovirosis: Dengue, Zika y Chikungunya.

Los datos presentados, tienen como fuente principal la base nacional de la Vigilancia de Arbovirosis.

La revisión final y difusión de las informaciones, aquí presentadas, son realizadas por el equipo técnico de la Dirección de Vigilancia y Respuesta a Emergencias de Salud Pública /Centro Nacional de Enlace (CNE-RSI).



CENTRAL XI R.S.

ELABORADO POR LA UNIDAD
EPIDEMIOLÓGICA REGIONAL



Unidad Epidemiológica Regional:

Lic. Rossana Prado

Correo electrónico:

vigiepi11region@gmail.com

Unidad Epidemiológica

Regional: Undécima Región Sanitaria, departamento Central.

Oficina: Km 26, Ruta 1- Calle 15 de Noviembre Cña. Posta Leiva J.A. Saldivar.

Tel: 029520031

Consideraciones

El contenido de este boletín puede modificarse según la dinámica de la vigilancia de las Arbovirosis: dengue, chikungunya y zika.

Las notificaciones de Arbovirosis se definen operacionalmente, en este boletín, a partir de la Resolución N° 600/2019, correspondiente al 3 de diciembre del año 2019 "Criterios de definición de casos de arbovirosis: dengue, chikungunya y zika, flujograma para la toma de muestra de laboratorio". Remitirse a este documento oficial para conocer las definiciones epidemiológicas de caso, utilizados en este material.



Ministerio de
**SALUD PÚBLICA
Y BIENESTAR SOCIAL**



DIRECCIÓN DE VIGILANCIA Y RESPUESTA A
EMERGENCIAS EN SALUD PÚBLICA

**GOBIERNO
NACIONAL**

Paraguay
de la gente

Situación Epidemiológica

Departamento de Central

Actualización: SE 1 a SE 35. 02 de enero al 03 de setiembre de 2022

En el departamento Central, los registros de dengue suman 1.747 notificaciones, de los cuales 1118 fue descartada y 1.730 continúan sospechosos. En lo que va de año 2022, se registró trece casos confirmados y cuatro casos probables de dengue, de los distritos de Limpio, Capiatá, Lambaré, Luque y Ñemby, Mariano Roque Alonso, Guarambaré, respectivamente. En cuanto a las notificaciones de chikungunya se registraron 103 casos confirmados y 14 casos probables, zika no se registró casos, hasta el cierre de esta edición, *Tabla 1*

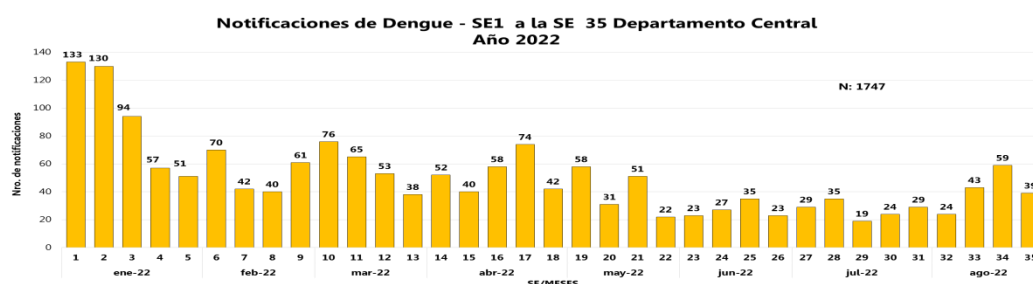
En el gráfico 1, se presenta el número de notificaciones de dengue, a nivel departamental, por semana de inicio de síntomas, excluyendo los descartados.

Central cuenta con 19 Distritos; y las notificaciones (confirmados, probables y sospechosos) de dengue, en las últimas tres Semanas fueron procedentes de 16 distritos. *Tabla 2*

Tabla 1: Resumen general de arbovirosis

DEPARTAMENTO DE CENTRAL. AÑO 2022			
ARBOVIROSIS	CASOS (CONF. Y PROB.)	SOSPECHOSOS	DESCARTADOS
DENGUE	17	1.730	1118
CHIKUNGUNYA	117	187	445
ZIKA	0	156	575

Gráfico 1. Dengue. Número de notificaciones desde la SE 1 a la SE 35 departamento Central, año 2022



Situación Epidemiológica

Departamento de Central

Tabla 2: Casos de Dengue por Distritos

DEPARTAMENTO DE CENTRAL. AÑO 2022			
DISTRITOS	CASOS (CONF. Y PROB.)	SOSPECHOSOS	DESCARTADOS
SAN LORENZO	0	313	209
LUQUE	2	283	159
MARIANO ROQUE ALONSO	2	182	197
CAPIATA	1	154	94
LAMBARE	1	145	106
LIMPIO	8	112	88
FERNANDO DE LA MORA	0	109	61
ÑEMBY	1	79	21
ITAUGUA	0	76	50
ITA	0	59	44
VILLETA	0	58	2
YPANE	0	37	9
J AUGUSTO SALDIVAR	0	29	10
AREGUA	0	27	19
VILLA ELISA	0	27	24
SAN ANTONIO	0	21	14
GUARAMBARE	1	11	7
YPACARAI	1	8	3
NUEVA ITALIA	0		1
TOTALES	17	1.730	1118



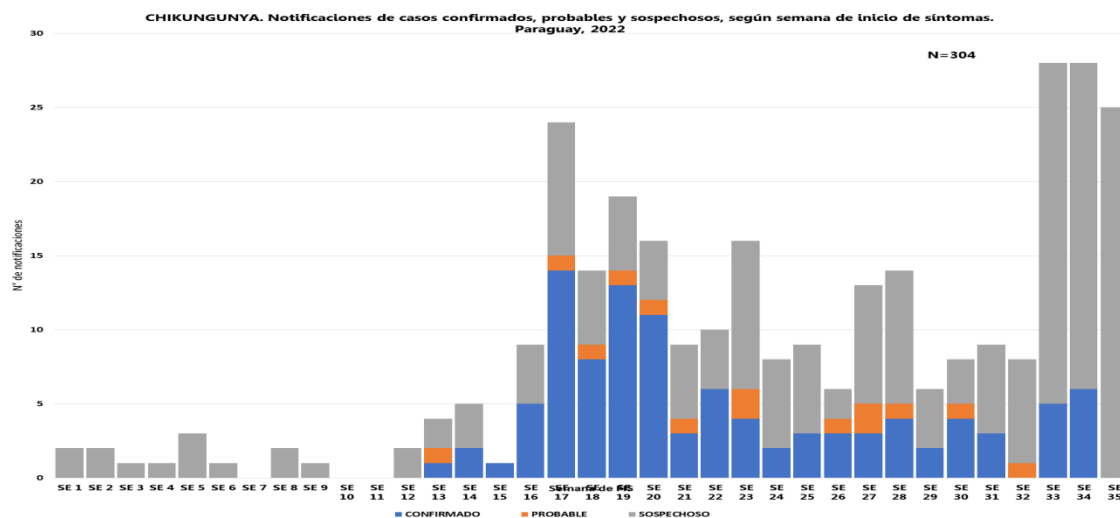
Situación Epidemiológica

Departamento de Central

Tabla 3: Casos de Chikungunya por Distritos

DEPARTAMENTO DE CENTRAL. AÑO 2022			
DISTRITOS	CASOS (CONF. Y PROB.)	SOSPECHOSOS	DESCARTADOS
MARIANO ROQUE ALONSO	74	61	65
LIMPIO	32	22	26
LAMBARE	0	20	46
SAN LORENZO	3	20	85
CAPIATA	1	16	46
LUQUE	4	15	79
FERNANDO DE LA MORA	2	12	23
ITAUGUA	0	5	19
YPANE	0	4	6
ITA	0	3	11
AREGUA	0	2	8
J AUGUSTO SALDIVAR	0	2	4
ÑEMBY	0	2	9
VILLA ELISA	1	2	6
VILLETA	0	1	
GUARAMBARE	0		1
SAN ANTONIO	0		10
YPACARAI	0		1
TOTALES	117	187	445

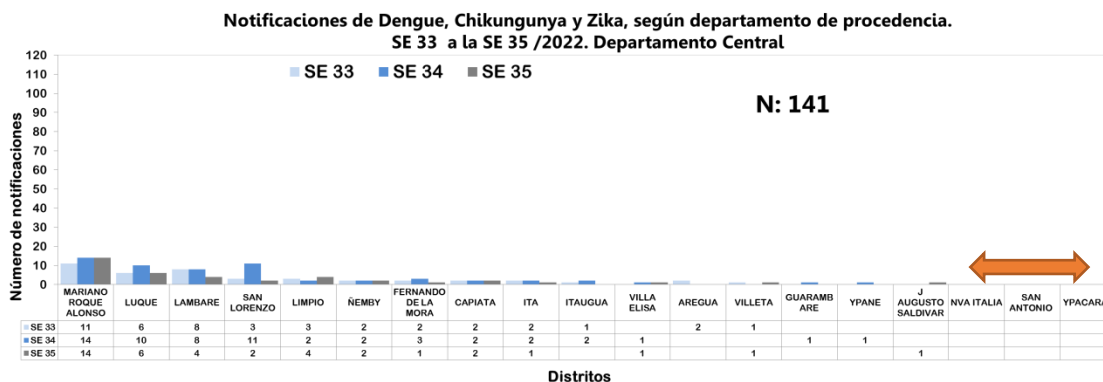
Gráfico 2. Chikungunya. Número de notificaciones desde la SE 1 a la SE 35, departamento Central, año 2022



Situación Epidemiológica

Departamento de Central

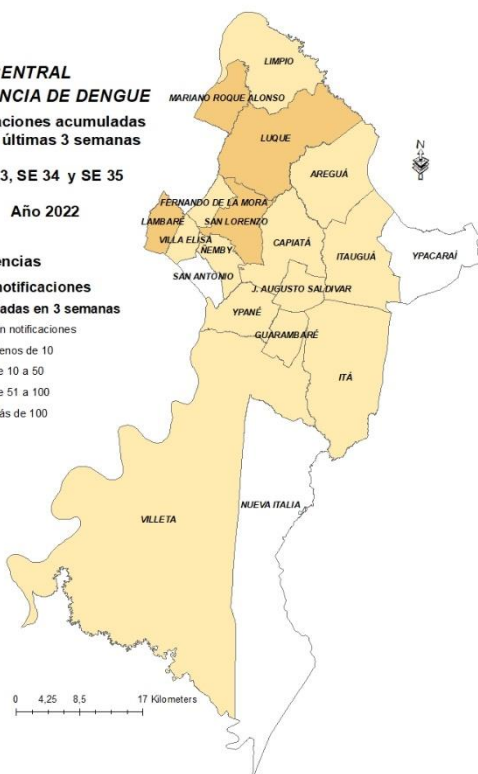
Gráfico 3: Notificaciones de Dengue, según Distrito de Procedencia Últimas tres semanas SE 33 a la SE 35 Año 2022



Resumen de las últimas tres semanas:

CENTRAL
VIGILANCIA DE DENGUE
Notificaciones acumuladas en las últimas 3 semanas

SE 33, SE 34 y SE 35
Año 2022



- ✓ 43% (61/141) de las notificaciones, se concentran en MRA (39) y Luque (22)
- ✓ Corte de circulación en los Distritos de San Antonio, Nva. Italia e Ypacarai.
- ✓ DEN-1 en los Distritos de Guarambaré SE 12, Luque SE 21 y Mariano Roque Alonso SE 20
- ✓ DEN-2 en los Distritos de Capiatá, Ñemby, Mariano Roque Alonso y Limpio en la SE 2,13,14,15,17 y 19.

Situación Epidemiológica

Departamento de Central

Circulación viral

En lo que va del año 2022, hasta el corte de esta edición, se identificó laboratorialmente la circulación viral del serotipo DENV-1 en los de Distritos de Guarambaré, Mariano Roque Alonso y Luque y DENV-2 en los Distritos de Ñemby, Capiatá, Mariano Roque Alonso y Limpio.

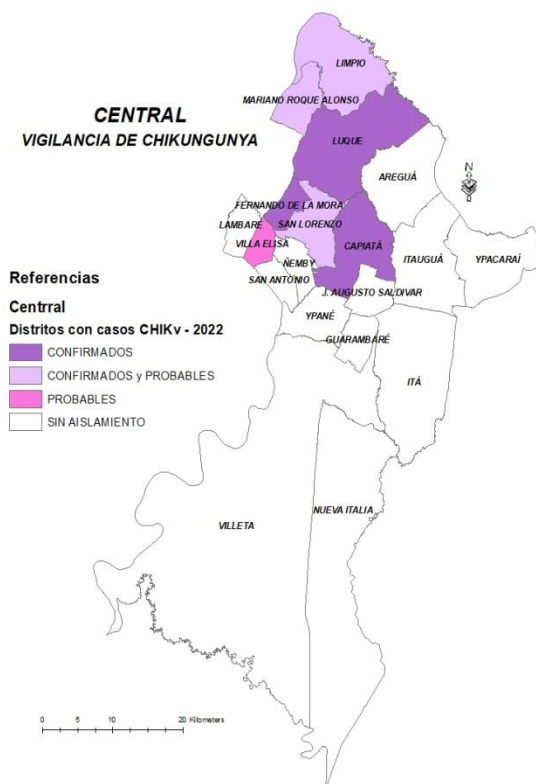
Mapas de Casos Confirmados por Distritos



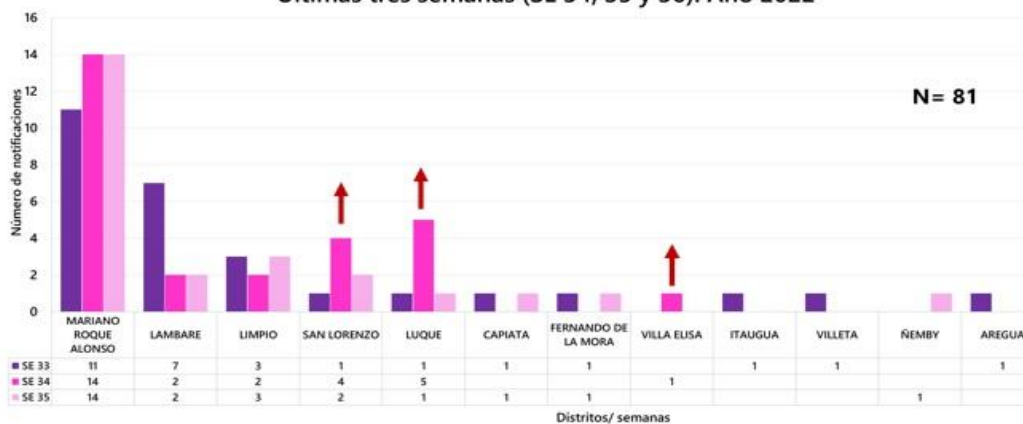
Situación Epidemiológica

Departamento de Central

Vigilancia de Chikungunya



CENTRAL. Notificaciones de chikungunya, según distrito de procedencia. Últimas tres semanas (SE 34, 35 y 36). Año 2022



Situación Epidemiológica

Departamento de Central

Vigilancia de Chikungunya

MRA



Ministerio de
**SALUD PÚBLICA
Y BIENESTAR SOCIAL**



DIRECCIÓN DE VIGILANCIA Y RESPUESTA A
EMERGENCIAS EN SALUD PÚBLICA

**GOBIERNO
NACIONAL**

*Paraguay
de la gente*

Situación Epidemiológica

Departamento de Central

Gráfico 4. Comparativo de notificaciones de los últimos 10 años. 2013 al 2022

El gráfico 4, muestra un comparativo de la tendencia de notificaciones del departamento Central, según semanas epidemiológicas en los últimos 10 años. Se incluyeron las notificaciones de casos confirmados, probables y sospechosos registrados en el sistema de vigilancia. Se excluyeron los descartados

