

Boletín semanal de Arbovirosis

Año 2022

SE 1 a la SE 38 (2 de enero al 24 de setiembre)

Contenido



01. Situación epidemiológica

- > Dengue
- > Chikungunya
- > Zika

02. Tendencia de notificaciones

03. Circulación viral

04. Reseña del año 2021

Descripción

Este boletín contiene información actualizada de la Situación Epidemiológica de Arbovirosis: Dengue, Zika y Chikungunya.

Los datos presentados, tienen como fuente principal la base nacional de la Vigilancia de Arbovirosis.

La revisión final y difusión de las informaciones, aquí presentadas, son realizadas por el equipo técnico de la Dirección de Vigilancia y Respuesta a Emergencias de Salud Pública /Centro Nacional de Enlace (CNE-RSI).



CENTRAL

XI R.S.

ELABORADO POR LA UNIDAD
EPIDEMIOLÓGICA REGIONAL

Epidemióloga Regional:

Lic. Rossana Prado

Correo electrónico:

vigiepi11region@gmail.com



Unidad Epidemiológica

Regional: Undécima Región Sanitaria, departamento Central.

Oficina: Km 26, Ruta 1- Calle 15 de Noviembre barrio se Mbocayaty J.A. Saldivar.

Tel: 029520031

Consideraciones

El contenido de este boletín puede modificarse según la dinámica de la vigilancia de las Arbovirosis: dengue, chikungunya y zika.

Las notificaciones de Arbovirosis se definen operacionalmente, en este boletín, a partir de la Resolución N° 600/2019, correspondiente al 3 de diciembre del año 2019 "Criterios de definición de casos de arbovirosis: dengue, chikungunya y zika, flujograma para la toma de muestra de laboratorio". Remitirse a este documento oficial para conocer las definiciones epidemiológicas de caso, utilizados en este material.



Ministerio de
**SALUD PÚBLICA
Y BIENESTAR SOCIAL**



DIRECCIÓN DE VIGILANCIA Y RESPUESTA A
EMERGENCIAS EN SALUD PÚBLICA

**GOBIERNO
NACIONAL**

Paraguay
de la gente

Situación Epidemiológica

Departamento de Central

Actualización: SE 1 a SE 38. 02 de enero al 24 de setiembre de 2022

En el departamento Central, los registros de dengue suman 1.727 notificaciones, de los cuales 1278 fue descartada y 1.709 continúan sospechosos. En lo que va de año 2022, se registró catorce casos confirmados y cuatro casos probables de dengue, de los Distritos de Limpio, Capiatá, Lambaré, Luque y Ñemby, MRA, Guarambaré, respectivamente. En cuanto a las notificaciones de chikungunya se registraron 110 casos confirmados y 14 casos probables, zika no se registró casos, hasta el cierre de esta edición, *Tabla 1*

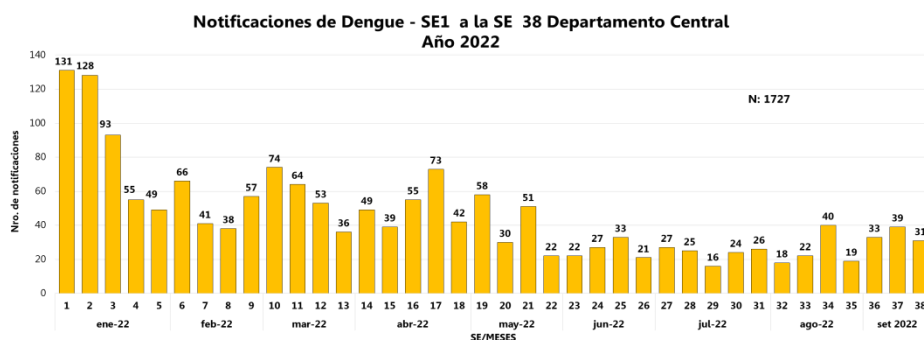
En el gráfico 1, se presenta el número de notificaciones de dengue, a nivel departamental, por semana de inicio de síntomas, excluyendo los descartados.

Central cuenta con 19 Distritos; y las notificaciones (confirmados, probables y sospechosos) de dengue, en las últimas tres Semanas fueron procedentes de 15 distritos. *Tabla 2*

Tabla 1: Resumen general de arbovirosis

DEPARTAMENTO DE CENTRAL. AÑO 2022			
ARBOVIROSIS	CASOS (CONF. Y PROB.)	SOSPECHOSOS	DESCARTADOS
DENGUE	18	1.709	1278
CHIKUNGUNYA	124	163	542
ZIKA	0	137	684

Gráfico 1. Dengue. Número de notificaciones desde la SE 1 a la SE 38 departamento Central, año 2022



Situación Epidemiológica

Departamento de Central

Tabla 2: Casos de Dengue por Distritos

DEPARTAMENTO DE CENTRAL. AÑO 2022			
DISTRITOS	CASOS (CONF. Y PROB.)	SOSPECHOSOS	DESCARTADOS
SAN LORENZO	0	325	224
LUQUE	2	284	175
CAPIATA	1	152	103
MARIANO ROQUE ALONSO	2	152	253
LAMBARE	1	132	133
FERNANDO DE LA MORA	0	112	66
LIMPIO	9	108	104
ÑEMBY	1	82	24
ITAUGUA	0	81	54
VILLETA	0	60	2
ITA	0	58	47
YPANE	0	38	11
J AUGUSTO SALDIVAR	0	31	10
VILLA ELISA	0	28	24
AREGUA	0	26	21
SAN ANTONIO	0	21	16
GUARAMBARE	1	11	7
YPACARAI	1	8	3
NUEVA ITALIA	0		1
TOTALES	18	1.709	1278



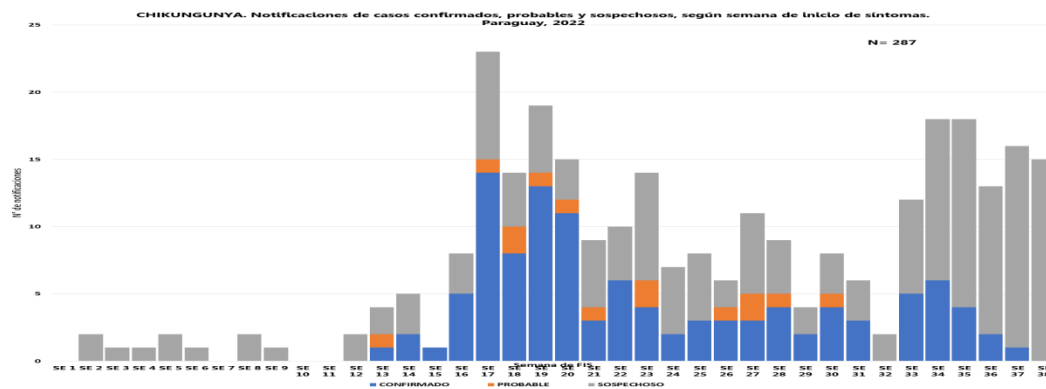
Situación Epidemiológica

Departamento de Central

Tabla 3: Casos de Chikungunya por Distritos

DEPARTAMENTO DE CENTRAL. AÑO 2022			
DISTRITOS	CASOS (CONF. Y PROB.)	SOSPECHOSOS	DESCARTADOS
MARIANO ROQUE ALONSO	77	44	96
SAN LORENZO	3	22	96
LUQUE	4	19	86
LIMPIO	36	18	33
CAPIATA	1	14	52
FERNANDO DE LA MORA	2	11	26
LAMBARE	0	11	68
ITAUGUA	0	6	21
ÑEMBY	0	4	11
YPANE	0	4	7
AREGUA	0	3	8
VILLA ELISA	1	3	6
J AUGUSTO SALDIVAR	0	2	5
ITA	0	1	13
VILLETA	0	1	
GUARAMBARE	0		1
SAN ANTONIO	0		12
YPACARAI	0		1
TOTALES	124	163	542

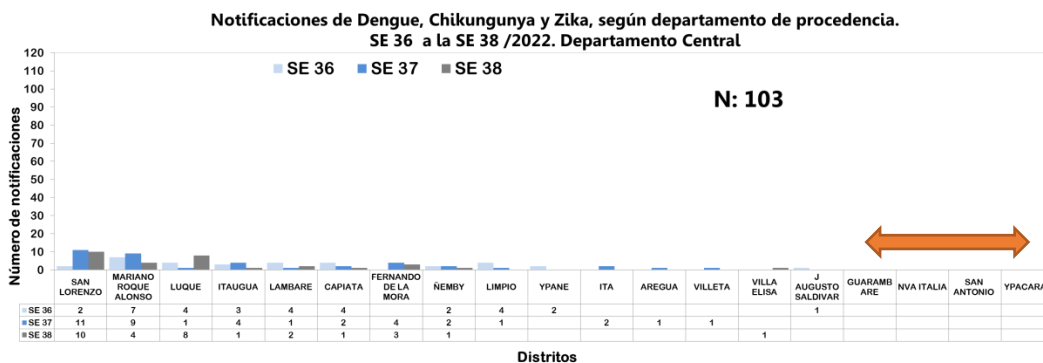
Gráfico 2. Chikungunya. Número de notificaciones desde la SE 1 a la SE 38, departamento Central, año 2022



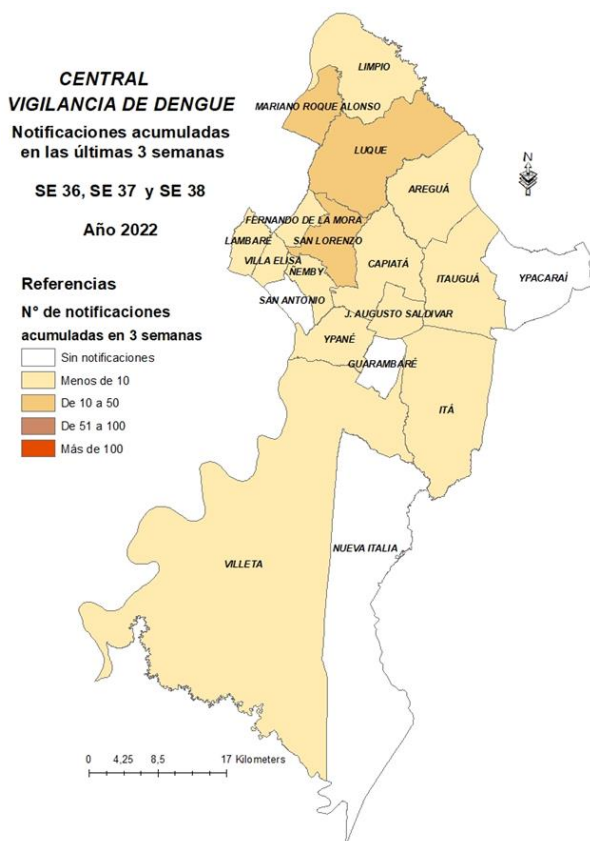
Situación Epidemiológica

Departamento de Central

Gráfico 3: Notificaciones de Dengue, según Distrito de Procedencia Últimas tres semanas SE 36 a la SE 38 Año 2022



Resumen de las últimas tres semanas:



✓ 42% (43/103) de las notificaciones, se concentran en Mariano Roque Alonso (20) y San Lorenzo (23)

✓ Corte de circulación en los Distritos de Guarambare, Nva. Italia, San Antonio e Ypacaraí.

✓ DEN-1 en los Distritos de Guarambare SE 12, Luque SE 21 y Mariano Roque Alonso SE 20

✓ DEN-2 en los Distritos de Capiata, Ñemby, Mariano Roque Alonso y Limpio en la SE 2,13,14,15,17 ,19 y 36

Situación Epidemiológica

Departamento de Central

Circulación viral

En lo que va del año 2022, hasta el corte de esta edición, se identificó laboratorialmente la circulación viral del serotipo DENV-1 en los de Distritos de Guarambaré, Mariano Roque Alonso y Luque y DENV-2 en los Distritos de Ñemby, Capiatá, Mariano Roque Alonso y Limpio.

Mapas de Casos Confirmados por Distritos

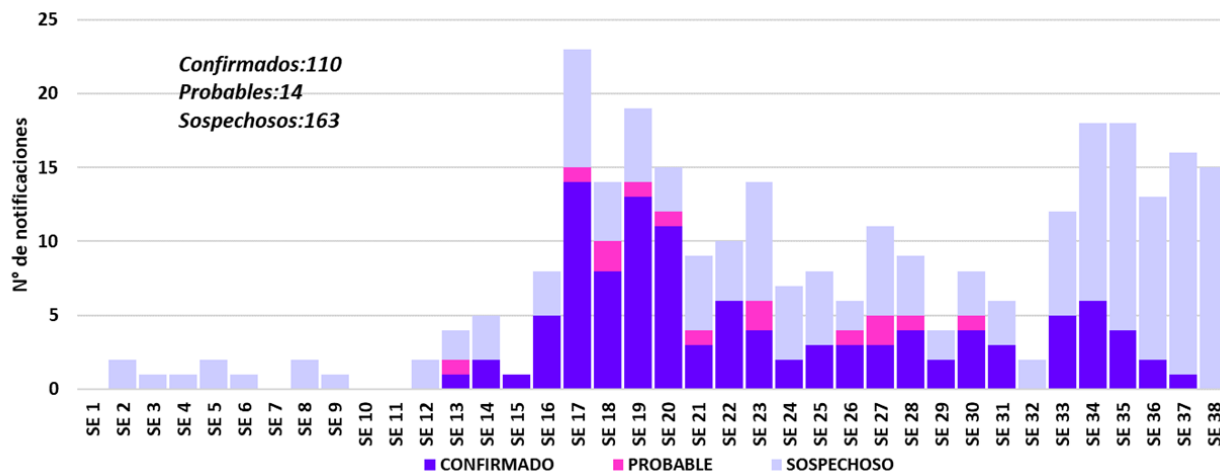


Situación Epidemiológica

Departamento de Central

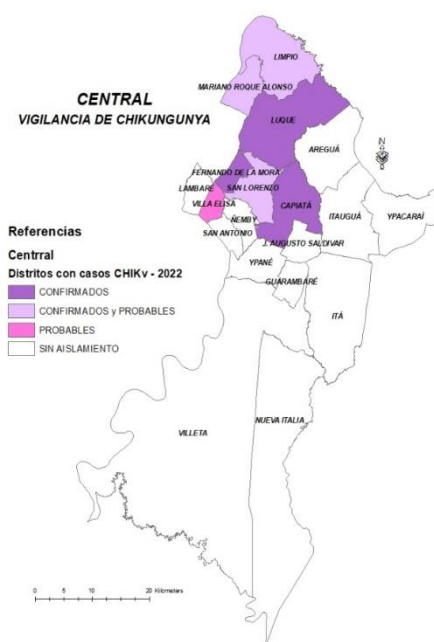
Vigilancia de Chikungunya

CENTRAL. Chikungunya. Notificaciones de casos confirmados, probables y sospechosos, según semana de inicio de síntomas. Paraguay. Año 2022



Excluyendo los descartados:

- Se acumulan 44 notificaciones en las últimas tres semanas.
- El 30% (13/44) corresponde al distrito de Mariano Roque Alonso.
- Distritos con aumento en la SE 38: San Lorenzo con datos parciales.



Situación Epidemiológica

Departamento de Central

Gráfico 4. Comparativo de notificaciones de los últimos 10 años.
2013 al 2022

El gráfico 4, muestra un comparativo de la tendencia de notificaciones del departamento Central, según semanas epidemiológicas en los últimos 10 años. Se incluyeron las notificaciones de casos confirmados, probables y sospechosos registrados en el sistema de vigilancia. Se excluyeron los descartados

