

# Boletín semanal de Arbovirosis

Año 2022

SE 1 a la SE 40 (2 de enero al 08 de octubre)

## Contenido



### 01. Situación epidemiológica

- > Dengue
- > Chikungunya
- > Zika

### 02. Tendencia de notificaciones

### 03. Circulación viral

### 04. Reseña del año 2021

## Descripción

Este boletín contiene información actualizada de la Situación Epidemiológica de Arbovirosis: Dengue, Zika y Chikungunya.

Los datos presentados, tienen como fuente principal la base nacional de la Vigilancia de Arbovirosis.

La revisión final y difusión de las informaciones, aquí presentadas, son realizadas por el equipo técnico de la Dirección de Vigilancia y Respuesta a Emergencias de Salud Pública /Centro Nacional de Enlace (CNE-RSI).



## CENTRAL XI R.S.

ELABORADO POR LA UNIDAD  
EPIDEMIOLÓGICA REGIONAL

### Epidemióloga Regional:

Lic. Rossana Prado

### Correo electrónico:

[vigiepi11region@gmail.com](mailto:vigiepi11region@gmail.com)



### Unidad Epidemiológica

**Regional:** Undécima Región Sanitaria, departamento Central.

**Oficina:** Km 26, Ruta 1- Calle 15 de Noviembre barrio se Mbocayaty J.A. Saldivar.

**Tel:** 029520031

## Consideraciones

El contenido de este boletín puede modificarse según la dinámica de la vigilancia de las Arbovirosis: dengue, chikungunya y zika.

Las notificaciones de Arbovirosis se definen operacionalmente, en este boletín, a partir de la Resolución N° 600/2019, correspondiente al 3 de diciembre del año 2019 "Criterios de definición de casos de arbovirosis: dengue, chikungunya y zika, flujograma para la toma de muestra de laboratorio". Remitirse a este documento oficial para conocer las definiciones epidemiológicas de caso, utilizados en este material.

# Situación Epidemiológica

## Departamento de Central

Actualización: SE 1 a SE 40. 02 de enero al 08 de octubre de 2022

En el departamento Central, los registros de dengue suman 1.743 notificaciones, de los cuales 1387 fue descartada y 1.725 continúan sospechosos. En lo que va de año 2022, se registró catorce casos confirmados y cuatro casos probable de dengue, de los Distritos de Limpio, Capiatá, Lambaré, Luque y Ñemby, Mariana Roque Alonso, Guarambaré, respectivamente. En cuanto a las notificaciones de chikungunya se registraron 116 casos confirmados y 14 casos probables, zika no se registró casos, hasta el cierre de esta edición, *Tabla 1*

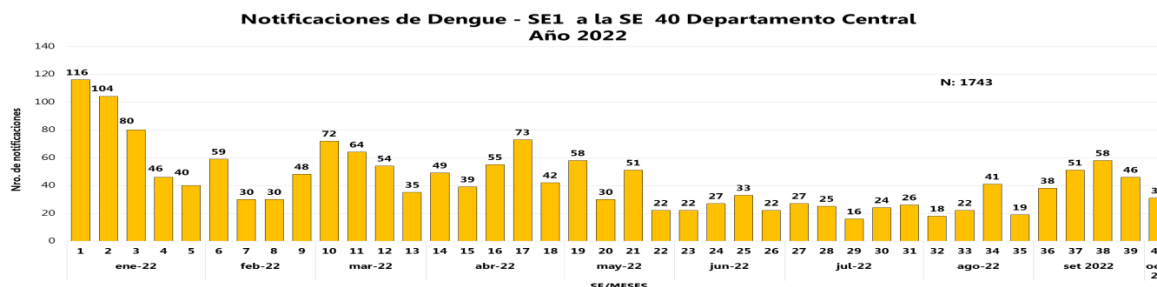
En el gráfico 1, se presenta el número de notificaciones de dengue, a nivel departamental, por semana de inicio de síntomas, excluyendo los descartados.

Central cuenta con 19 Distritos; y las notificaciones (confirmados, probables y sospechosos) de dengue, en las últimas tres Semanas fueron procedentes de 16 distritos. *Tabla 2*

**Tabla 1: Resumen general de arbovirosis**

| DEPARTAMENTO DE CENTRAL. AÑO 2022 |                       |             |             |
|-----------------------------------|-----------------------|-------------|-------------|
| ARBOVIROSIS                       | CASOS (CONF. Y PROB.) | SOSPECHOSOS | DESCARTADOS |
| DENGUE                            | 18                    | 1.725       | 1387        |
| CHIKUNGUNYA                       | 130                   | 218         | 542         |
| ZIKA                              | 0                     | 196         | 684         |

**Gráfico 1. Dengue. Número de notificaciones desde la SE 1 a la SE 40 departamento Central, año 2022**



# Situación Epidemiológica

## Departamento de Central

**Tabla 2: Casos de Dengue por Distritos**

| DEPARTAMENTO DE CENTRAL. AÑO 2022 |                       |              |             |
|-----------------------------------|-----------------------|--------------|-------------|
| DISTRITOS                         | CASOS (CONF. Y PROB.) | SOSPECHOSOS  | DESCARTADOS |
| SAN LORENZO                       | 0                     | 334          | 240         |
| LUQUE                             | 2                     | 289          | 182         |
| CAPIATA                           | 1                     | 152          | 118         |
| MARIANO ROQUE ALONSO              | 2                     | 149          | 263         |
| LAMBARE                           | 1                     | 127          | 147         |
| FERNANDO DE LA MORA               | 0                     | 110          | 75          |
| LIMPIO                            | 9                     | 108          | 115         |
| ITAUGUA                           | 0                     | 90           | 57          |
| ÑEMBY                             | 1                     | 78           | 31          |
| ITA                               | 0                     | 58           | 49          |
| VILLETA                           | 0                     | 53           | 10          |
| YPANE                             | 0                     | 41           | 12          |
| AREGUA                            | 0                     | 32           | 21          |
| J AUGUSTO SALDIVAR                | 0                     | 31           | 13          |
| VILLA ELISA                       | 0                     | 31           | 26          |
| SAN ANTONIO                       | 0                     | 24           | 16          |
| GUARAMBARE                        | 1                     | 10           | 8           |
| YPACARAI                          | 1                     | 8            | 3           |
| NUEVA ITALIA                      | 0                     |              | 1           |
| <b>TOTALES</b>                    | <b>18</b>             | <b>1.725</b> | <b>1387</b> |



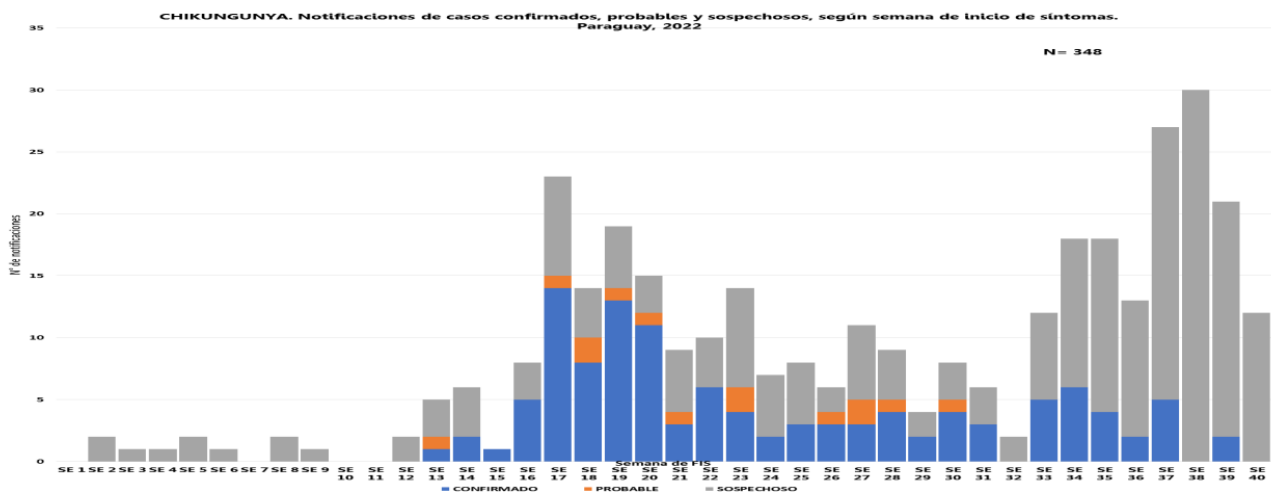
# Situación Epidemiológica

## Departamento de Central

Tabla 3: Casos de Chikungunya por Distritos

| DEPARTAMENTO DE CENTRAL. AÑO 2022 |                       |             |             |
|-----------------------------------|-----------------------|-------------|-------------|
| DISTRITOS                         | CASOS (CONF. Y PROB.) | SOSPECHOSOS | DESCARTADOS |
| MARIANO ROQUE ALONSO              | 78                    | 55          | 96          |
| SAN LORENZO                       | 3                     | 31          | 96          |
| LIMPIO                            | 41                    | 25          | 33          |
| LUQUE                             | 4                     | 22          | 86          |
| CAPIATA                           | 1                     | 21          | 52          |
| FERNANDO DE LA MORA               | 2                     | 15          | 26          |
| LAMBARE                           | 0                     | 11          | 68          |
| IT AUGUA                          | 0                     | 7           | 21          |
| YPANE                             | 0                     | 7           | 7           |
| VILLA ELISA                       | 1                     | 6           | 6           |
| AREGUA                            | 0                     | 5           | 8           |
| ÑEMBY                             | 0                     | 5           | 11          |
| J AUGUSTO SALDIVAR                | 0                     | 3           | 5           |
| ITA                               | 0                     | 2           | 13          |
| SAN ANTONIO                       | 0                     | 2           | 12          |
| VILLETA                           | 0                     | 1           |             |
| GUARAMBARE                        | 0                     |             | 1           |
| YPACARAI                          | 0                     |             | 1           |
| <b>TOTALES</b>                    | <b>130</b>            | <b>218</b>  | <b>542</b>  |

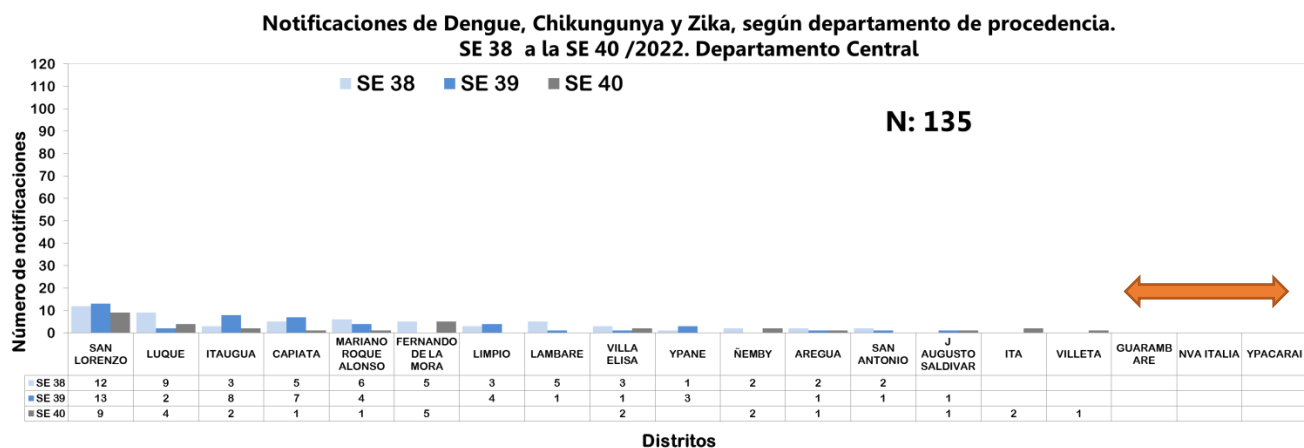
Gráfico 2. Chikungunya. Número de notificaciones desde la SE 1 a la SE 40, departamento Central, año 2022



# Situación Epidemiológica

## Departamento de Central

**Gráfico 3: Notificaciones de Dengue, según Distrito de Procedencia Últimas tres semanas SE 38 a la SE 40 Año 2022**



**Resumen de las últimas tres semanas:**

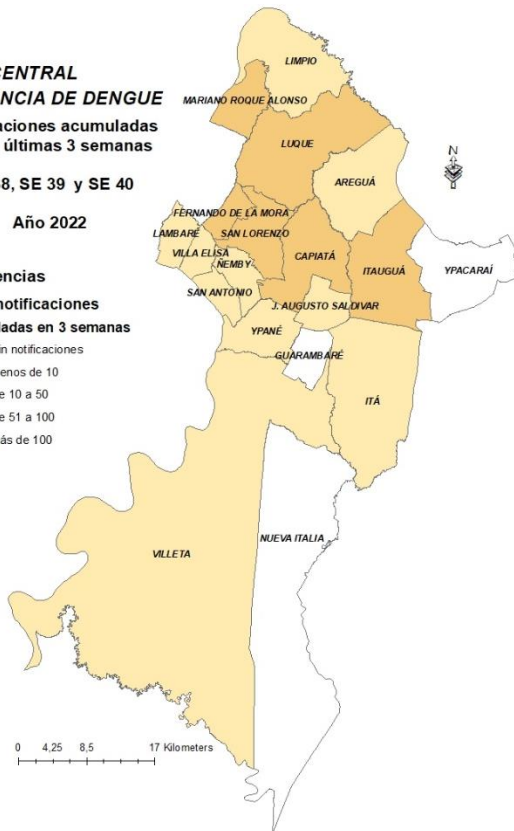
**CENTRAL**  
**VIGILANCIA DE DENGUE**  
Notificaciones acumuladas  
en las últimas 3 semanas

SE 38, SE 39 y SE 40

Año 2022

**Referencias**

N° de notificaciones  
acumuladas en 3 semanas



✓ 36% (49/135) de las notificaciones, se concentran en San Lorenzo (34) y Luque (15)

✓ Corte de circulación en los Distritos de

## Mapa Epidemiológica de Notificación de Casos de Dengue en el Centro de Central

Guarambare, Nva. Italia, e Ypacaraí.

✓ DEN-1 en los Distritos de Guarambare SE 12, Luque SE 21 y Mariano Roque Alonso SE 20

✓ DEN-2 en los Distritos de Capiata, Ñemby, Mariano Roque Alonso y Limpio en la SE

2,13,14,15,17 ,19 y 36

### Circulación viral

En lo que va del año 2022, hasta el corte de esta edición, se identificó laboratorialmente la circulación viral del serotipo DENV-1 en los de Distritos de Guarambaré, Mariano Roque Alonso y Luque y DENV-2 en los Distritos de Ñemby, Capiatá, Mariano Roque Alonso y Limpio.

### Mapas de Casos Confirmados por Distritos



Ministerio de  
**SALUD PÚBLICA**  
Y BIENESTAR SOCIAL



DIRECCIÓN DE VIGILANCIA Y RESPUESTA A  
EMERGENCIAS EN SALUD PÚBLICA

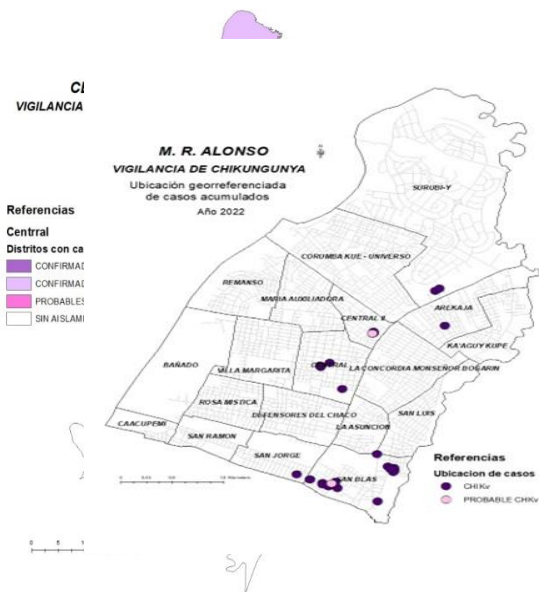
**GOBIERNO**  
**NACIONAL**

Paraguay  
de la gente



## Vigilancia de Chikungunya

## Mariano Roque Alonso



# Situación Epidemiológica

## Departamento de Central

**Gráfico 4. Comparativo de notificaciones de los últimos 10 años.**  
**2013 al 2022**

El gráfico 4, muestra un comparativo de la tendencia de notificaciones del departamento Central, según semanas epidemiológicas en los últimos 10 años. Se incluyeron las notificaciones de casos confirmados, probables y sospechosos registrados en el sistema de vigilancia. Se excluyeron los descartados

**Vigilancia de arbovirosis. Dengue. Comparativo de notificaciones. Años 2013 al 2022.**  
**Departamento de Central**

