

Boletín semanal de Arbovirosis

Año 2022

SE 1 a la SE 42 (2 de enero al 22 de octubre)

Contenido



01. Situación epidemiológica

- > Dengue
- > Chikungunya
- > Zika

02. Tendencia de notificaciones

03. Circulación viral

04. Reseña del año 2021

Descripción

Este boletín contiene información actualizada de la Situación Epidemiológica de Arbovirosis: Dengue, Zika y Chikungunya.

Los datos presentados, tienen como fuente principal la base nacional de la Vigilancia de Arbovirosis.

La revisión final y difusión de las informaciones, aquí presentadas, son realizadas por el equipo técnico de la Dirección de Vigilancia y Respuesta a Emergencias de Salud Pública /Centro Nacional de Enlace (CNE-RSI).



CENTRAL XI R.S.

Consideraciones

El contenido de este boletín puede modificarse según la dinámica de la vigilancia de las Arbovirosis: dengue, chikungunya y zika.

Las notificaciones de Arbovirosis se definen operacionalmente, en este boletín, a partir de la Resolución N° 600/2019, correspondiente al 3 de diciembre del año 2019 "Criterios de definición de casos de arbovirosis: dengue, chikungunya y zika, flujograma para la toma de muestra de laboratorio". Remitirse a este documento oficial para conocer las definiciones epidemiológicas de caso, utilizados en este material.

ELABORADO POR LA UNIDAD
EPIDEMIOLÓGICA REGIONAL

Epidemióloga Regional:

Lic. Rossana Prado

Correo electrónico:

vigiepi11region@gmail.com

Unidad Epidemiológica

Regional: Undécima Región Sanitaria, departamento Central.

Oficina: Km 26, Ruta 1- Calle 15 de Noviembre barrio se Mbocayaty J.A. Saldivar.

Tel: 029520031



Ministerio de
**SALUD PÚBLICA
Y BIENESTAR SOCIAL**



DIRECCIÓN DE VIGILANCIA Y RESPUESTA A
EMERGENCIAS EN SALUD PÚBLICA

**GOBIERNO
NACIONAL**

*Paraguay
de la gente*

Situación Epidemiológica

Departamento de Central

Actualización: SE 1 a SE 41. 02 de enero al 15 de octubre de 2022

En el departamento Central, los registros de dengue suman 1.473 notificaciones, de los cuales 1715 fue descartada y 1.462 continúan sospechosos. En lo que va de año 2022, se registró catorce casos confirmados y cuatro casos probables de dengue, de los Distritos de Limpio, Capiatá, Lambaré, Luque y Ñemby, Mariano Roque Alonso, Guarambaré, respectivamente. En cuanto a las notificaciones de chikungunya se registraron 118 casos confirmados y 14 casos probables, zika no se registró casos, hasta el cierre de esta edición, *Tabla 1*

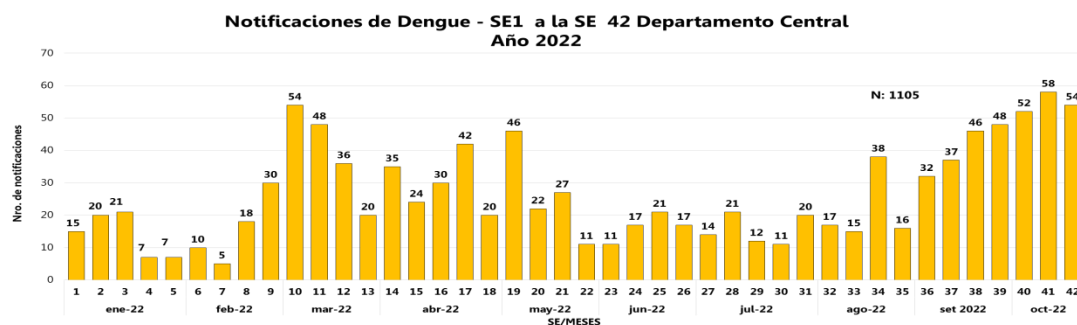
En el gráfico 1, se presenta el número de notificaciones de dengue, a nivel departamental, por semana de inicio de síntomas, excluyendo los descartados.

Central cuenta con 19 Distritos; y las notificaciones (confirmados, probables y sospechosos) de dengue, en las últimas tres Semanas fueron procedentes de 16 distritos. *Tabla 2*

Tabla 1: Resumen general de arbovirosis

DEPARTAMENTO DE CENTRAL. AÑO 2022			
ARBOVIROSIS	CASOS (CONF. Y PROB.)	SOSPECHOSOS	DESCARTADOS
DENGUE	18	1.087	2098
CHIKUNGUNYA	138	190	581
ZIKA	0	168	731

Gráfico 1. Dengue. Número de notificaciones desde la SE 1 a la SE 42 departamento Central, año 2022



Situación Epidemiológica

Departamento de Central

Tabla 2: Casos de Dengue por Distritos

DEPARTAMENTO DE CENTRAL. AÑO 2022			
DISTRITOS	CASOS (CONF. Y PROB.)	SOSPECHOSOS	DESCARTADOS
SAN LORENZO	0	204	383
LUQUE	2	186	302
MARIANO ROQUE ALONSO	2	110	316
CAPIATA	1	91	168
LAMBARE	1	89	196
LIMPIO	9	76	165
FERNANDO DE LA MORA	0	71	113
ITAUGUA	0	51	101
ÑEMBY	1	48	67
ITA	0	28	78
YPANE	0	27	26
VILLA ELISA	0	25	37
AREGUA	0	21	26
SAN ANTONIO	0	21	23
J AUGUSTO SALDIVAR	0	17	26
VILLETA	0	14	49
YPACARAI	1	5	7
GUARAMBARE	1	3	14
NUEVA ITALIA	0		1
TOTALES	18	1.087	2098

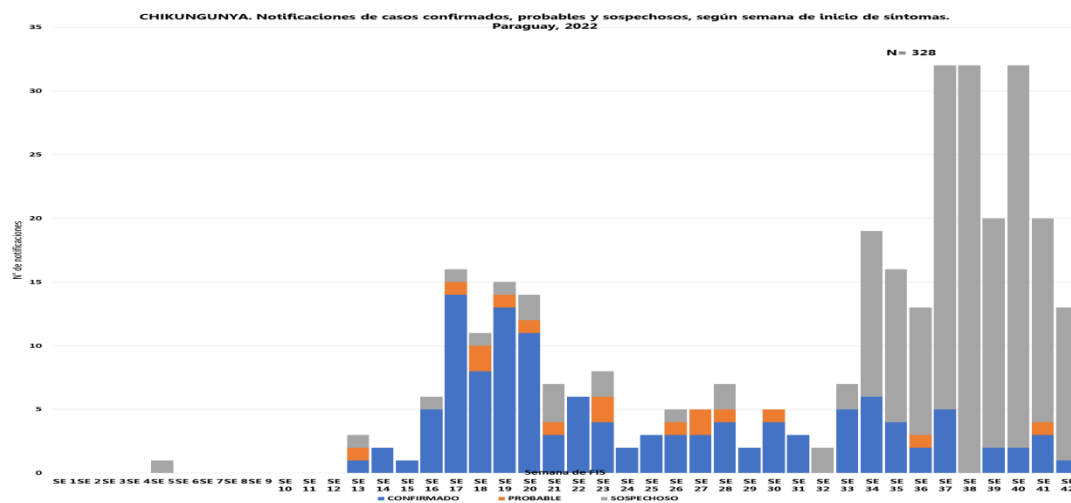
Situación Epidemiológica

Departamento de Central

Tabla 3: Casos de Chikungunya por Distritos

DEPARTAMENTO DE CENTRAL. AÑO 2022			
DISTRITOS	CASOS (CONF. Y PROB.)	SOSPECHOSOS	DESCARTADOS
MARIANO ROQUE ALONSO	79	45	103
SAN LORENZO	3	27	100
LUQUE	4	16	90
LAMBARE	0	16	71
CAPIATA	1	19	54
LIMPIO	47	10	40
FERNANDO DE LA MORA	2	12	30
ITAUGUA	0	14	22
ITA	0	3	13
ÑEMBY	0	7	12
SAN ANTONIO	0	2	12
YPANE	0	3	10
AREGUA	0	7	8
VILLA ELISA	2	6	7
J AUGUSTO SALDIVAR	0	2	6
GUARAMBARE	0		1
VILLETA	0		1
YPACARAI	0	1	1
TOTALES	138	190	581

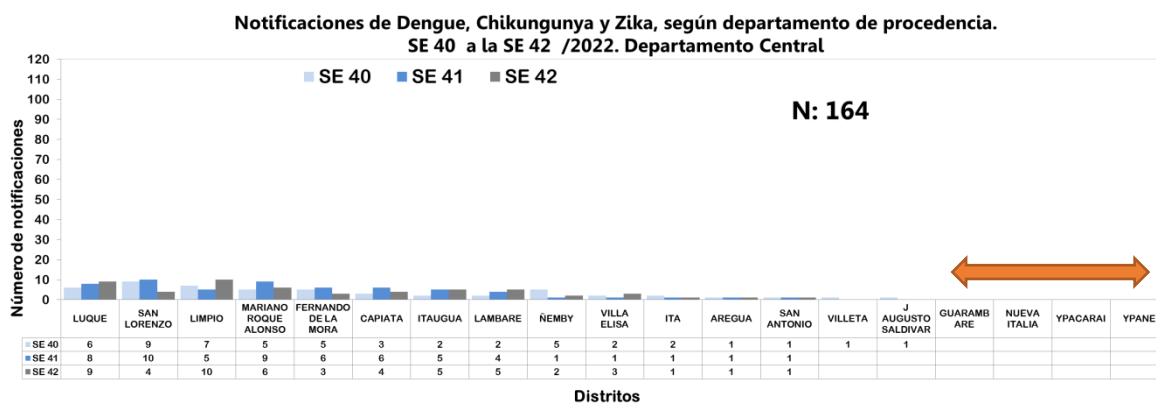
Gráfico 2. Chikungunya. Número de notificaciones desde la SE 1 a la SE 42, departamento Central, año 2022



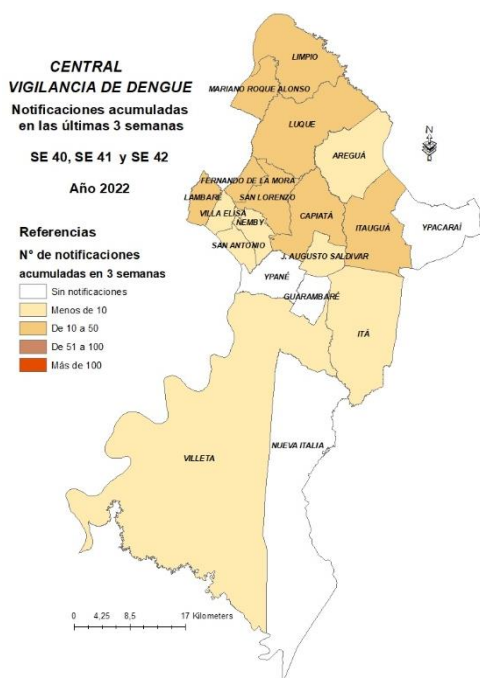
Situación Epidemiológica

Departamento de Central

Gráfico 3: Notificaciones de Dengue, según Distrito de Procedencia Últimas tres semanas SE 40 a la SE 42 Año 2022



Resumen de las últimas tres semanas:



✓ 34% (46/164) de las notificaciones, se concentran en San Lorenzo (23) y Luque (23)

✓ Corte de circulación en los Distritos de Guarambare, Nva. Italia, Ypané e Ypacaraí.

✓ DEN-1 en los Distritos de Guarambare SE 12, Luque SE 21 y Mariano Roque Alonso SE 20

✓ DEN-2 en los Distritos de Capiatá, Ñemby, Mariano Roque Alonso y Limpio en la SE 2,13,14,15,17 ,19 y 36

Situación Epidemiológica

Departamento de Central

Circulación viral

En lo que va del año 2022, hasta el corte de esta edición, se identificó laboratorialmente la circulación viral del serotipo DENV-1 en los de Distritos de Guarambaré, Mariano Roque Alonso y Luque y DENV-2 en los Distritos de Ñemby, Capiatá, Mariano Roque Alonso y Limpio.

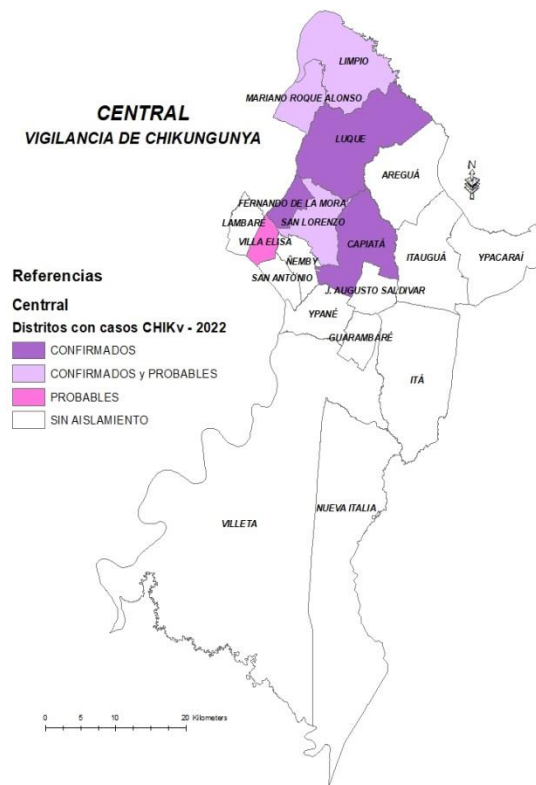
Mapas de Casos Confirmados por Distritos



Situación Epidemiológica

Departamento de Central

Vigilancia de Chikungunya



Situación Epidemiológica

Departamento de Central

Gráfico 4. Comparativo de notificaciones de los últimos 10 años.
2013 al 2022

El gráfico 4, muestra un comparativo de la tendencia de notificaciones del departamento Central, según semanas epidemiológicas en los últimos 10 años. Se incluyeron las notificaciones de casos confirmados, probables y sospechosos registrados en el sistema de vigilancia. Se excluyeron los descartados

