

# Boletín semanal de Arbovirosis

Año 2022

SE 1 a la SE 43 (2 de enero al 29 de octubre)

## Contenido



### 01. Situación epidemiológica

- > Dengue
- > Chikungunya
- > Zika

### 02. Tendencia de notificaciones

### 03. Circulación viral

### 04. Reseña del año 2021

## Descripción

Este boletín contiene información actualizada de la Situación Epidemiológica de Arbovirosis: Dengue, Zika y Chikungunya.

Los datos presentados, tienen como fuente principal la base nacional de la Vigilancia de Arbovirosis.

La revisión final y difusión de las informaciones, aquí presentadas, son realizadas por el equipo técnico de la Dirección de Vigilancia y Respuesta a Emergencias de Salud Pública /Centro Nacional de Enlace (CNE-RSI).



## CENTRAL XI R.S.

ELABORADO POR LA UNIDAD  
EPIDEMIOLÓGICA REGIONAL

### Epidemióloga Regional:

Lic. Rossana Prado

### Correo electrónico:

[vigiepi11region@gmail.com](mailto:vigiepi11region@gmail.com)

### Unidad Epidemiológica

**Regional:** Undécima Región Sanitaria, departamento Central.

**Oficina:** Km 26, Ruta 1- Calle 15 de Noviembre barrio se Mbocayaty J.A. Saldivar.

**Tel:** 029520031



## Consideraciones

El contenido de este boletín puede modificarse según la dinámica de la vigilancia de las Arbovirosis: dengue, chikungunya y zika.

Las notificaciones de Arbovirosis se definen operacionalmente, en este boletín, a partir de la Resolución N° 600/2019, correspondiente al 3 de diciembre del año 2019 "Criterios de definición de casos de arbovirosis: dengue, chikungunya y zika, flujograma para la toma de muestra de laboratorio". Remitirse a este documento oficial para conocer las definiciones epidemiológicas de caso, utilizados en este material.



Ministerio de  
**SALUD PÚBLICA  
Y BIENESTAR SOCIAL**



DIRECCIÓN DE VIGILANCIA Y RESPUESTA A  
EMERGENCIAS EN SALUD PÚBLICA

**GOBIERNO  
NACIONAL**

Paraguay  
de la gente

# Situación Epidemiológica

## Departamento de Central

Actualización: SE 1 a SE 43. 02 de enero al 29 de octubre de 2022

En el departamento Central, los registros de dengue suman 738 notificaciones, de los cuales 2478 fue descartada y 720 continúan sospechosos. En lo que va de año 2022, se registró catorce casos confirmados y cuatro casos probable de dengue, de los Distritos de Limpio, Capiatá, Lambaré, Luque y Ñemby, Mariano Roque Alonso, Guarambaré, respectivamente. En cuanto a las notificaciones de chikungunya se registraron 130 casos confirmados y 16 casos probables, zika no se registró casos, hasta el cierre de esta edición, *Tabla 1*

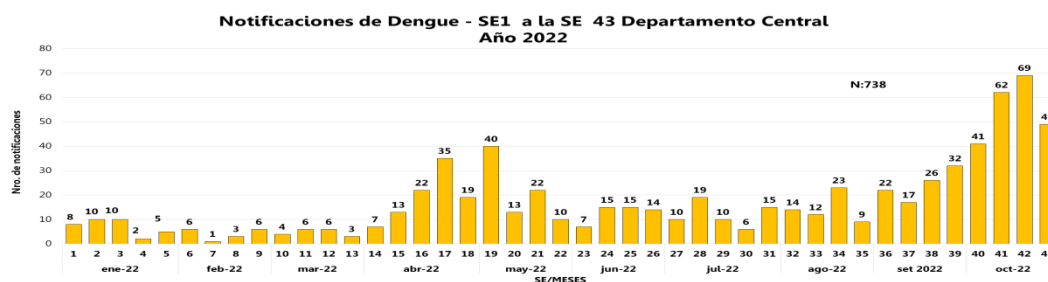
En el gráfico 1, se presenta el número de notificaciones de dengue, a nivel departamental, por semana de inicio de síntomas, excluyendo los descartados.

Central cuenta con 19 Distritos; y las notificaciones (confirmados, probables y sospechosos) de dengue, en las últimas tres semanas fueron procedentes de 14 distritos. *Tabla 2*

**Tabla 1: Resumen general de arbovirosis**

DEPARTAMENTO DE CENTRAL. AÑO 2022			
ARBOVIROSIS	CASOS (CONF. Y PROB.)	SOSPECHOSOS	DESCARTADOS
DENGUE	18	720	2478
CHIKUNGUNYA	146	147	672
ZIKA	0	130	825

**Gráfico 1. Dengue. Número de notificaciones desde la SE 1 a la SE 43 departamento Central, año 2022**



# Situación Epidemiológica

## Departamento de Central

Tabla 2: Casos de Dengue por Distritos

DEPARTAMENTO DE CENTRAL. AÑO 2022			
DISTRITOS	CASOS (CONF. Y PROB.)	SOSPECHOSOS	DESCARTADOS
SAN LORENZO	0	154	441
LUQUE	2	134	358
MARIANO ROQUE ALONSO	2	87	345
LIMPIO	9	74	180
LAMBARE	1	69	230
CAPIATA	1	34	215
ÑEMBY	1	31	85
ITAUGUA	0	24	134
FERNANDO DE LA MORA	0	21	138
VILLA ELISA	0	19	45
SAN ANTONIO	0	18	26
YPANE	0	17	37
J AUGUSTO SALDIVAR	0	12	31
ITA	0	9	95
VILLETA	0	8	55
AREGUA	0	5	38
YPACARAI	1	4	8
GUARAMBARE	1		16
NUEVA ITALIA	0		1
<b>TOTALES</b>	<b>18</b>	<b>720</b>	<b>2478</b>

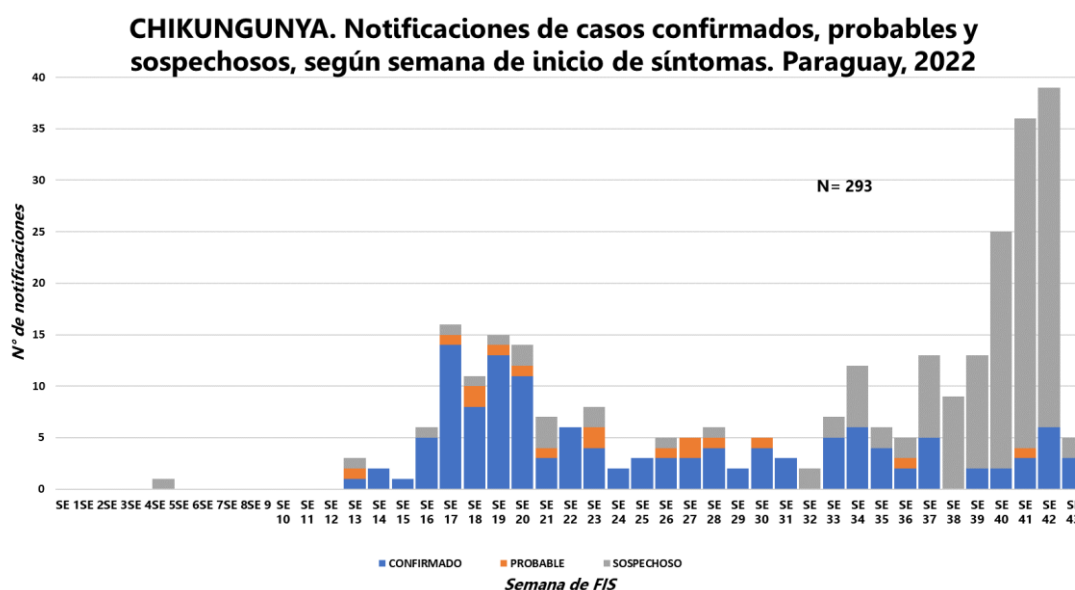
# Situación Epidemiológica

## Departamento de Central

Tabla 3: Casos de Chikungunya por Distritos

DEPARTAMENTO DE CENTRAL. AÑO 2022			
DISTRITOS	CASOS (CONF. Y PROB.)	SOSPECHOSOS	DESCARTADOS
MARIANO ROQUE ALONSO	81	30	121
SAN LORENZO	3	19	111
LUQUE	4	12	100
LAMBARE	0	17	74
CAPIATA	1	14	68
LIMPIO	53	9	44
FERNANDO DE LA MORA	2	8	38
ITAUGUA	0	13	32
ITA	0	3	14
ÑEMBY	0	5	14
SAN ANTONIO	0	2	13
AREGUA	0	6	12
YPANE	0	2	11
VILLA ELISA	2	6	9
J AUGUSTO SALDIVAR	0		8
GUARAMBARE	0		1
VILLET A	0		1
YPACARAI	0	1	1
<b>TOTALES</b>	<b>146</b>	<b>147</b>	<b>672</b>

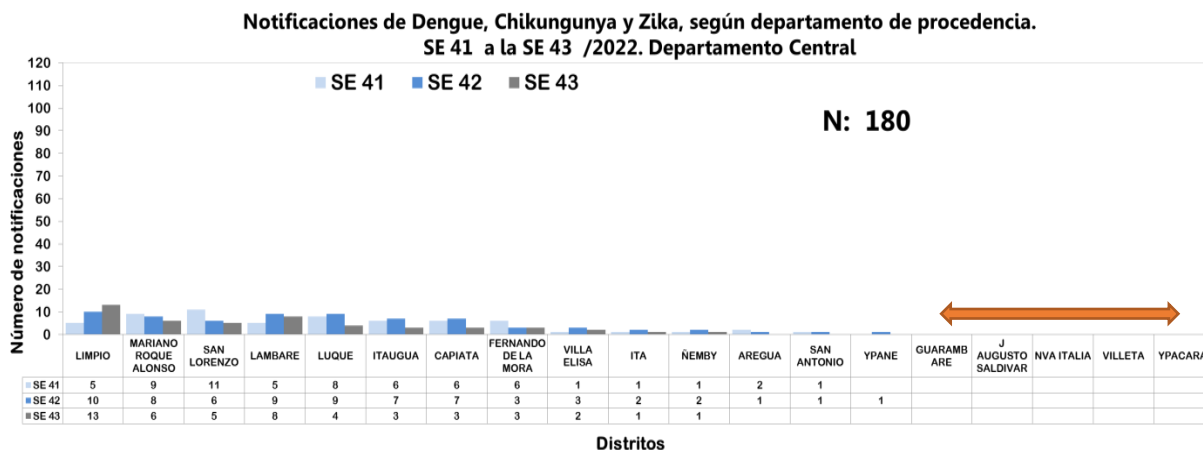
Gráfico 2. Chikungunya. Número de notificaciones desde la SE 1 a la SE 43, departamento Central, año 2022



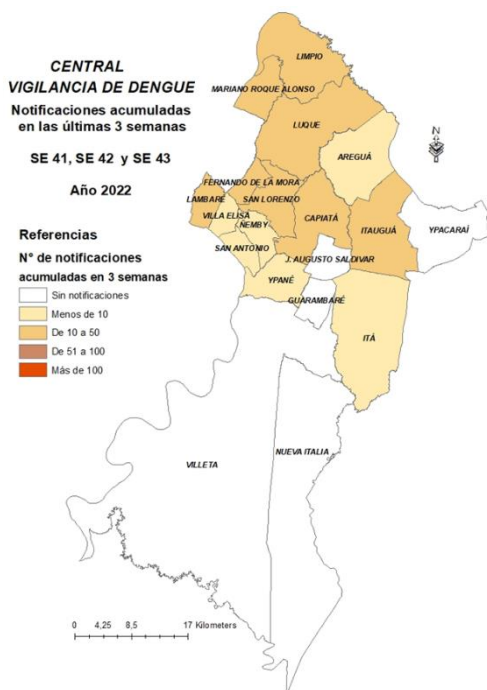
# Situación Epidemiológica

## Departamento de Central

**Gráfico 3: Notificaciones de Dengue, según Distrito de Procedencia Últimas tres semanas SE 41 a la SE 43 Año 2022**



### Resumen de las últimas tres semanas:



- ✓ 28% (51/180) de las notificaciones, se concentran en Limpio (28) y Mariano Roque Alonso (23)
- ✓ Corte de circulación en los Distritos de Guarambare, Nva. Italia, Ypacaraí, J. Augusto Saldivar y Villeta
- ✓ DEN-1 en los Distritos de Guarambare SE 12, Luque SE 21 y Mariano Roque Alonso SE 20
- ✓ DEN-2 en los Distritos de Capiata, Ñemby, Mariano Roque Alonso y Limpio en la SE 2,13,14,15,17 ,19 y 36

# Situación Epidemiológica

## Departamento de Central

### Circulación viral

En lo que va del año 2022, hasta el corte de esta edición, se identificó laboratorialmente la circulación viral del serotipo DENV-1 en los de Distritos de Guarambaré, Mariano Roque Alonso y Luque y DENV-2 en los Distritos de Ñemby, Capiatá, Mariano Roque Alonso y Limpio.

### Mapas de Casos Confirmados por Distritos



# Situación Epidemiológica

## Departamento de Central

### Vigilancia de Chikungunya



# Vigilancia de Chikungunya

## Mariano Roque Alonso





# Situación Epidemiológica

## Departamento de Central

**Gráfico 4. Comparativo de notificaciones de los últimos 10 años.**  
**2013 al 2022**

El gráfico 4, muestra un comparativo de la tendencia de notificaciones del departamento Central, según semanas epidemiológicas en los últimos 10 años. Se incluyeron las notificaciones de casos confirmados, probables y sospechosos registrados en el sistema de vigilancia. Se excluyeron los descartados

