

Boletín de Arbovirosis

Situación Epidemiológica – Año 2018

Actualización Semanal

SE 1 a SE 44

En este Boletín se encuentra la información analizada de la Situación de las Arbovirosis en el Departamento Central.

La fuente principal utilizada es la base de datos de Central.

Los datos se encuentran bajo constante modificación debido a los procesos de la Vigilancia de las Arbovirosis: Dengue, Chikungunya y Zika.

Para esta edición se utilizó como fuente principal la Base de Datos de Arbovirosis, de la Unidad de Gestión de Datos de la XI Región Sanitaria – Central, desde la SE 1 a la SE 44.

Contenido

Pág.

Portada	1
Situación Epidemiológica	2-4
Distribución geográfica	5

Ministerio de Salud Pública y Bienestar Social
Dirección General de Vigilancia de la Salud
Unidad Epidemiológica Regional-Central
XI Región Sanitaria
Telefax: (021)512-608

Epidemiólogo/a Regional: Lic. Rossanna Prado

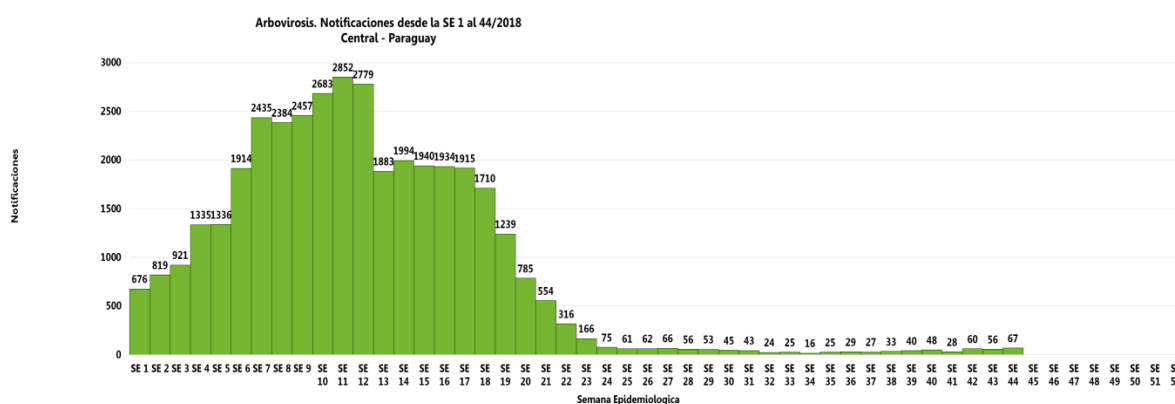
Situación Epidemiológica

Desde la SE 1 (31/12/2017) a la SE 44 (03 de Noviembre de 2018) se registraron un total de **37.966** notificaciones (confirmados, probables y sospechosos) de Arbovirosis (dengue, chikungunya y zika).

Dengue: Los últimos casos confirmados de dengue se registraron en la SE 26 (junio) en Mariano R. Alonso y Luque. Se identificaron casos probables en la SE 41 en el distrito de Fernando de la Mora y en la SE 42 en el barrio San Blás del distrito de Mariano Roque Alonso.

Chikungunya: en esta semana se identificó un caso probable en el barrio San José, distrito de Villa Elisa, paciente con fecha de inicio de síntomas el 18 de octubre, captado por el Hospital Distrital de Villa Elisa.

Gráfico 1: Curva de notificaciones, Central-SE 1 a la SE 44. Año 2018



En el gráfico 1 se observa que el mayor número de notificaciones se registró en la SE 11 (11 al 17 de marzo). A inicios de este año se registraron brotes puntuales de dengue en los distritos de Mariano Roque Alonso y Limpio, con evidencia de circulación de DEN-1.

En la SE 44 se observa que las notificaciones ascienden a 67, principalmente en San Lorenzo, Fernando de la Mora, Mariano Roque Alonso y Villa Elisa.

Datos totales

Dengue

1.223 confirmados

15.350 probables

Chikungunya

2 casos confirmados (Distritos de Itá y Villa Elisa)

16 casos probables (Fernando de la Mora (6) San Lorenzo (5), Luque (1), Ypané (1), Ñemby (1), Villa Elisa (1) y San Antonio (1).

ZIKA

3 casos confirmados. En los distritos de: San Lorenzo, (2 casos en el mes de enero y abril) y Capiatá (1 caso en el mes de junio).

1 caso probable. En el distrito de Capiatá en el mes de junio.

NOTIFICACIONES

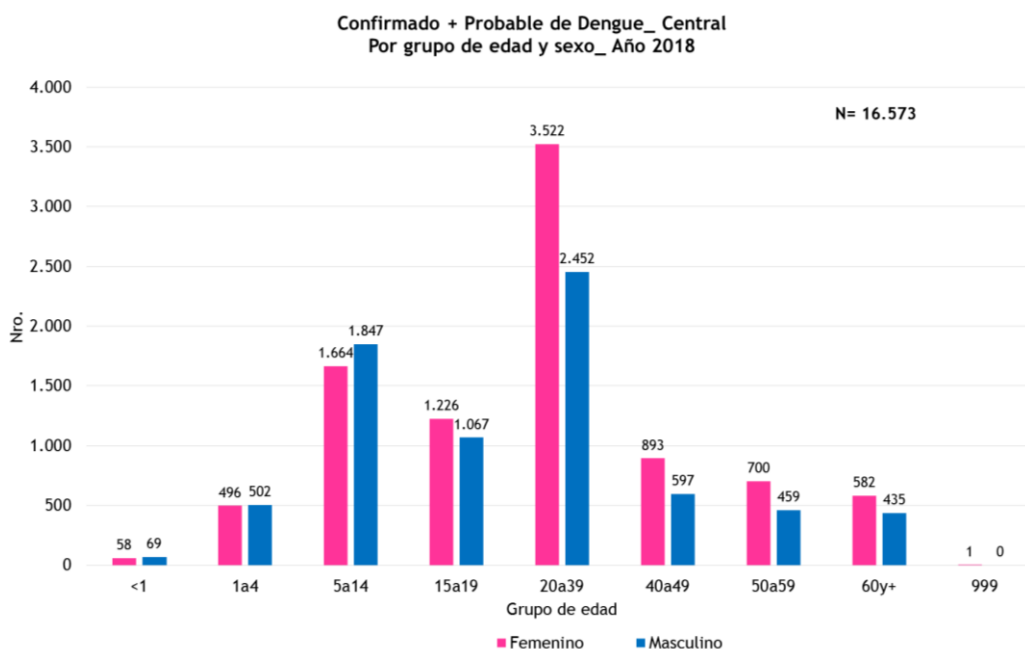
21.371 sospechosos.

2.771 descartados.

Tabla 1: Notificaciones y casos de Arbovirosis, Central-Año 2018

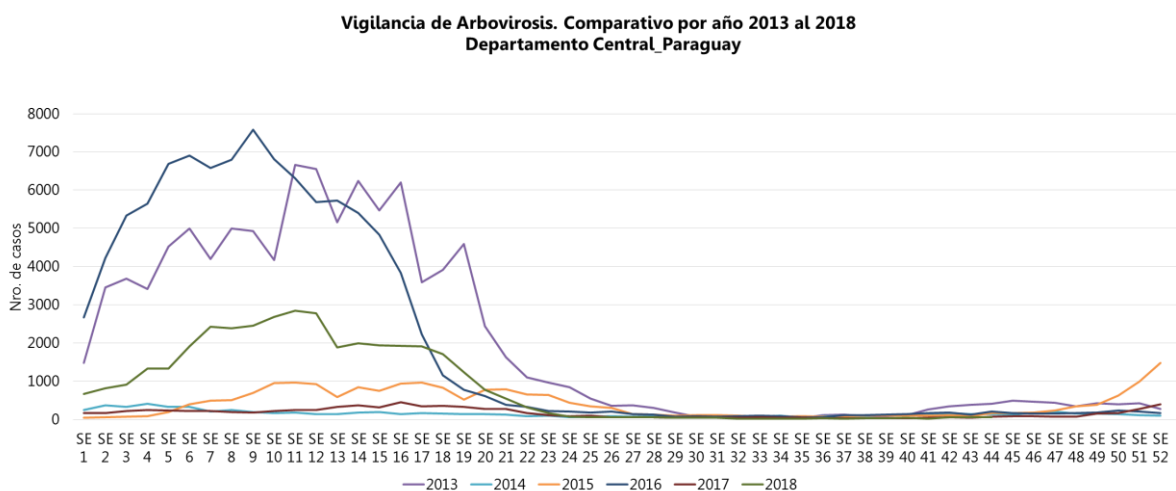
Ditritos del departamento Central	NOTIFICACIONES Y CASOS DE ARBOVIROSIS-DEPARTAMENTO CENTRAL								Total de conf. Probables y
	DENGUE		CHIKUNGUNYA		ZIKA		NOTIFICACIONES		
	Confirmados	Probables	Confirmados	Probables	Confirmados	Probables	Sospechosos	Descartados	
MARIANO ROQUE ALONSO	291	3.410					2.193	160	5.894
LIMPIO	125	1.750					3.038	114	4.913
SAN LORENZO	109	2.019		5	2		2.143	423	4.278
NEMBY	56	1.802		1			1.846	97	3.705
LUQUE	166	1.783		1			1.448	754	3.398
CAPIATA	61	364			1	1	2.846	177	3.273
VILLA ELISA	38	1.062	1	1			770	57	1.872
FERNANDO DE LA MORA	110	759		6			993	207	1.868
YPANE	24	608		1			946	46	1.579
LAMBARE	55	290					906	70	1.251
AREGUA	43	525					599	139	1.167
ITA	52	165	1				764	191	982
SAN ANTONIO	8	192		1			780	64	981
ITAUGUA	51	140					718	147	909
JOSÉ AUGUSTO SALDIVAR	10	40					394	44	444
VILLETA	7	181					233	31	421
YPACARAI	9	135					261	17	405
GUARAMBARE	4	95					303	20	402
NUEVA ITALIA	4	30					190	13	224
Totales	1.223	15.350	2	16	3	1	21.371	2.771	37.966

Gráfico 2: Confirmados y probables de dengue según grupo de edad y sexo, Central 2.018



El grupo de edad más afectado es de 20 a 39 años, con predominio del sexo femenino.

Gráfico 3: Comparativo de años anteriores. Desde el 2013 al 2018. Central



En los años 2013 y 2016 se registraron las mayores notificaciones comparado con los años 2014, 2015 y 2017.

Durante el 2018 se presentaron brotes puntuales de dengue.

Circulación viral

Se identificó la circulación de DEN- 1, y DEN-4 en el 100 % de los 19 Distritos Co-Circulación de DEN -1 y DEN-4 en: San Lorenzo, Itá y Fernando de la Mora.

Circulación de otras Arbovirosis.

Chikungunya en los distritos de: Itá y Villa Elisa

Zika en los distritos de Capiatá y San Lorenzo.

En el distrito de **San Lorenzo** se evidenció la circulación las 3 Arbovirosis: dengue, chikungunya y Zika.

Mapa 1: Distribución geográfica de los casos confirmados por distrito-Central -Año 2018

