

# Boletín semanal de Arbovirosis

Año 2022

SE 1 a la SE 44 (2 de enero al 05 de noviembre)

## Contenido



### 01. Situación epidemiológica

- > Dengue
- > Chikungunya
- > Zika

### 02. Tendencia de notificaciones

### 03. Circulación viral

### 04. Reseña del año 2021

## Descripción

Este boletín contiene información actualizada de la Situación Epidemiológica de Arbovirosis: Dengue, Zika y Chikungunya.

Los datos presentados, tienen como fuente principal la base nacional de la Vigilancia de Arbovirosis.

La revisión final y difusión de las informaciones, aquí presentadas, son realizadas por el equipo técnico de la Dirección de Vigilancia y Respuesta a Emergencias de Salud Pública /Centro Nacional de Enlace (CNE-RSI).



## CENTRAL XI R.S.

ELABORADO POR LA UNIDAD  
EPIDEMIOLÓGICA REGIONAL

**Epidemióloga Regional:**



Lic. Rossana Prado

**Correo electrónico:**

[vigiepi11region@gmail.com](mailto:vigiepi11region@gmail.com)

**Unidad Epidemiológica**

**Regional:** Undécima Región Sanitaria, departamento Central.

**Oficina:** Km 26, Ruta 1- Calle 15 de Noviembre barrio se Mbocayaty J.A. Saldívar.

**Tel:** 029520031

## Consideraciones

El contenido de este boletín puede modificarse según la dinámica de la vigilancia de las Arbovirosis: dengue, chikungunya y zika.

Las notificaciones de Arbovirosis se definen operacionalmente, en este boletín, a partir de la Resolución N° 600/2019, correspondiente al 3 de diciembre del año 2019 "Criterios de definición de casos de arbovirosis: dengue, chikungunya y zika, flujograma para la toma de muestra de laboratorio". Remitirse a este documento oficial para conocer las definiciones epidemiológicas de caso, utilizados en este material.



Ministerio de  
**SALUD PÚBLICA  
Y BIENESTAR SOCIAL**



DIRECCIÓN DE VIGILANCIA Y RESPUESTA A  
EMERGENCIAS EN SALUD PÚBLICA

**GOBIERNO  
NACIONAL**

Paraguay  
de la gente

# Situación Epidemiológica

## Departamento de Central

Actualización: SE 1 a SE 44. 02 de enero al 05 de noviembre de 2022

En el departamento Central, los registros de dengue suman 697 notificaciones, de los cuales 2615 fue descartada y 679 continúan sospechosos. En lo que va de año 2022, se registró catorce casos confirmados y cuatro casos probable de dengue, de los Distritos de Limpio, Capiatá, Lambaré, Luque y Ñemby, Mariano Roque Alonso, Guarambaré, respectivamente. En cuanto a las notificaciones de chikungunya se registraron 130 casos confirmados y 16 casos probables, zika no se registró casos, hasta el cierre de esta edición, *Tabla 1*

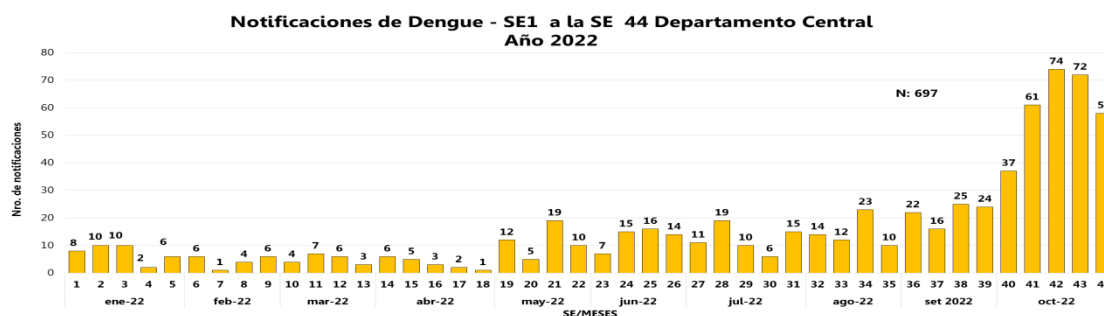
En el gráfico 1, se presenta el número de notificaciones de dengue, a nivel departamental, por semana de inicio de síntomas, excluyendo los descartados.

Central cuenta con 19 Distritos; y las notificaciones (confirmados, probables y sospechosos) de dengue, en las últimas tres Semanas fueron procedentes de 14 distritos. *Tabla 2*

**Tabla 1: Resumen general de arbovirosis**

DEPARTAMENTO DE CENTRAL. AÑO 2022			
ARBOVIROSIS	CASOS (CONF. Y PROB.)	SOSPECHOSOS	DESCARTADOS
DENGUE	18	679	2615
CHIKUNGUNYA	150	191	687
ZIKA	0	161	846

**Gráfico 1. Dengue. Número de notificaciones desde la SE 1 a la SE 44 departamento Central, año 2022**



# Situación Epidemiológica

## Departamento de Central

**Tabla 2: Casos de Dengue por Distritos**

<b>DEPARTAMENTO DE CENTRAL. AÑO 2022</b>			
<b>DISTRITOS</b>	<b>CASOS (CONF. Y PROB.)</b>	<b>SOSPECHOSOS</b>	<b>DESCARTADOS</b>
SAN LORENZO	0	114	486
LUQUE	2	111	387
LIMPIO	9	96	188
MARIANO ROQUE ALONSO	2	76	371
LAMBARE	1	68	240
CAPIATA	1	49	216
FERNANDO DE LA MORA	0	31	138
ÑEMBY	1	30	87
ITAUGUA	0	24	134
VILLA ELISA	0	15	49
YPANE	0	14	41
SAN ANTONIO	0	13	32
J AUGUSTO SALDIVAR	0	12	31
ITA	0	9	95
AREGUA	0	7	38
VILLETA	0	6	57
YPACARAI	1	4	8
GUARAMBARE	1		16
NUEVA ITALIA	0		1
<b>TOTALES</b>	<b>18</b>	<b>679</b>	<b>2615</b>



# Situación Epidemiológica

## Departamento de Central

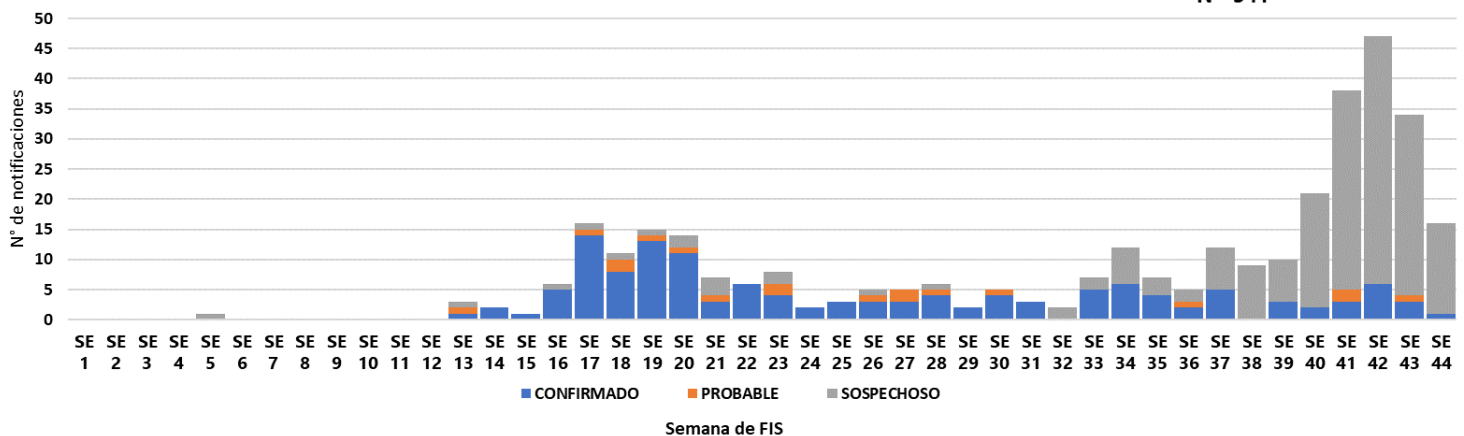
Tabla 3: Casos de Chikungunya por Distritos

DEPARTAMENTO DE CENTRAL. AÑO 2022			
DISTRITOS	CASOS (CONF. Y PROB.)	SOSPECHOSOS	DESCARTADOS
MARIANO ROQUE ALONSO	84	45	122
SAN LORENZO	3	14	118
LUQUE	5	12	102
LAMBARE	0	29	74
CAPIATA	1	22	69
LIMPIO	53	18	44
FERNANDO DE LA MORA	2	10	38
ITAUGUA	0	13	32
ÑEMBY	0	5	15
ITA	0	3	14
SAN ANTONIO	0	3	13
AREGUA	0	7	12
YPANE	0	3	12
VILLA ELISA	2	6	11
J AUGUSTO SALDIVAR	0		8
GUARAMBARE	0		1
VILLETA	0		1
YPACARAI	0	1	1
<b>TOTALES</b>	<b>150</b>	<b>191</b>	<b>687</b>

Gráfico 2. Chikungunya. Número de notificaciones desde la SE 1 a la SE 44, departamento Central, año 2022

CHIKUNGUNYA. Notificaciones de casos confirmados, probables y sospechosos, según semana de inicio de síntomas. Paraguay, 2022

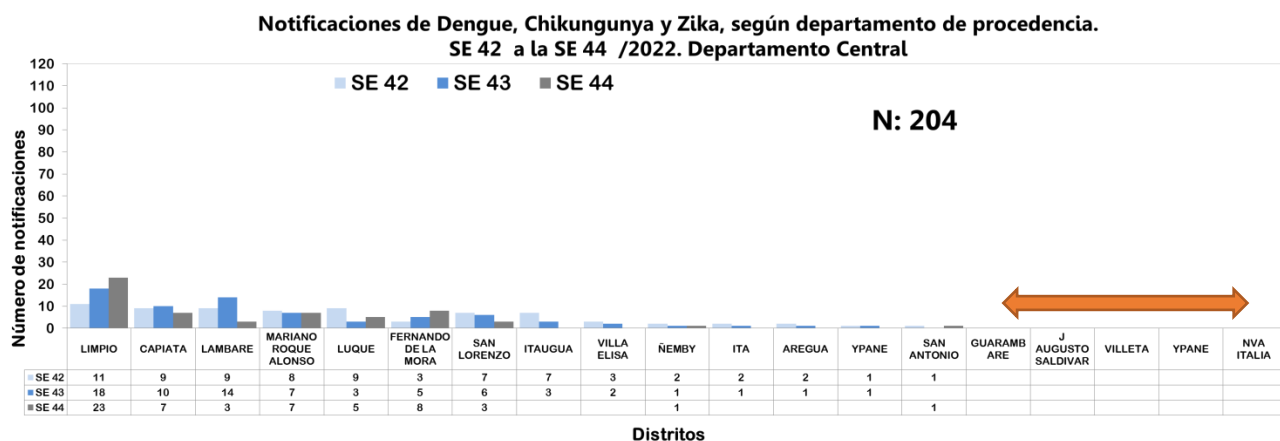
N= 341



# Situación Epidemiológica

## Departamento de Central

**Gráfico 3: Notificaciones de Dengue, según Distrito de Procedencia Últimas tres semanas SE 42 a la SE 44 Año 2022**

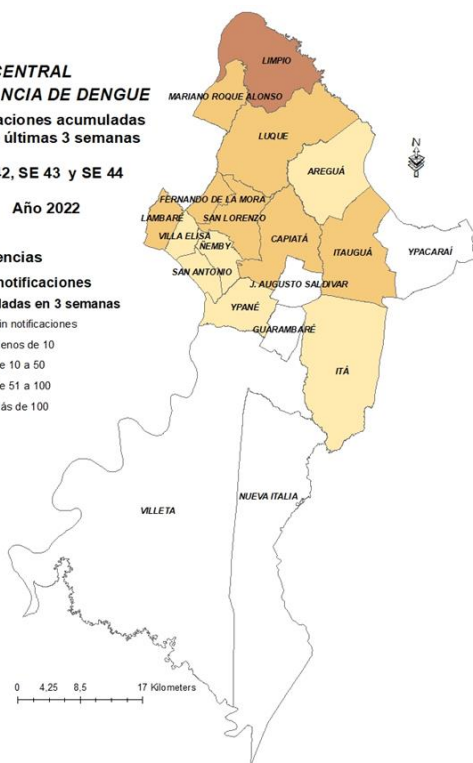


### Resumen de las últimas tres semanas:

**CENTRAL**  
**VIGILANCIA DE DENGUE**  
 Notificaciones acumuladas en las últimas 3 semanas  
 SE 42, SE 43 y SE 44  
 Año 2022

**Referencias**  
 N° de notificaciones acumuladas en 3 semanas

- Sin notificaciones
- Menos de 10
- De 10 a 50
- De 51 a 100
- Más de 100



- ✓ 38% (78/204) de las notificaciones, se concentran en Limpio (52) y Capiatá (26)
- ✓ Corte de circulación en los Distritos de Guarambare, Nva. Italia, Ypacaraí, J. Augusto Saldívar y Villeta
- ✓ DEN-1 en los Distritos de Guarambaré SE 12, Luque SE 21 y Mariano Roque Alonso SE 20
- ✓ DEN-2 en los Distritos de Capiatá, Ñemby, Mariano Roque Alonso y Limpio en la SE 2,13,14,15,17 ,19 y 36

# Situación Epidemiológica

## Departamento de Central

### Circulación viral

En lo que va del año 2022, hasta el corte de esta edición, se identificó laboratorialmente la circulación viral del serotipo DENV-1 en los de Distritos de Guarambaré, Mariano Roque Alonso y Luque y DENV-2 en los Distritos de Ñemby, Capiatá, Mariano Roque Alonso y Limpio.

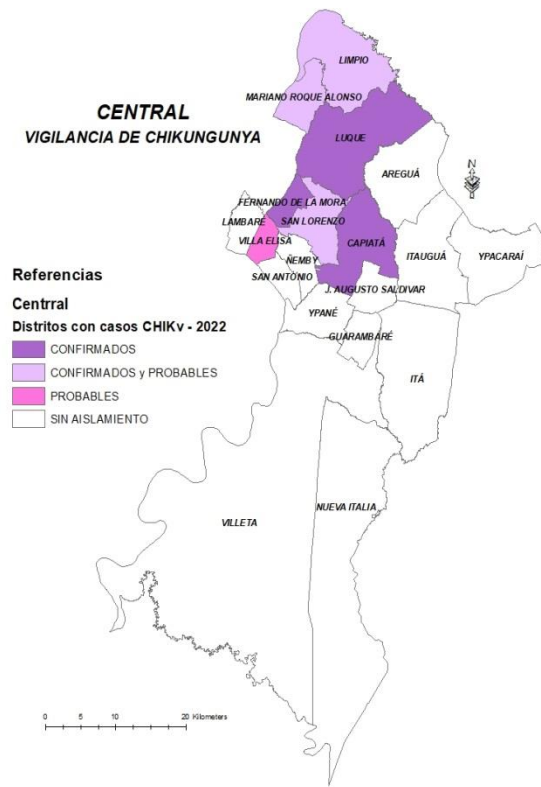
### Mapas de Casos Confirmados por Distritos



# Situación Epidemiológica

## Departamento de Central

### Vigilancia de Chikungunya



Ministerio de  
**SALUD PÚBLICA  
Y BIENESTAR SOCIAL**



DIRECCIÓN DE VIGILANCIA Y RESPUESTA A  
EMERGENCIAS EN SALUD PÚBLICA

**GOBIERNO  
NACIONAL**

*Paraguay  
de la gente*

# Situación Epidemiológica

## Departamento de Central

### Vigilancia de Chikungunya

Mariano Roque Alonso





# Situación Epidemiológica

## Departamento de Central

**Gráfico 4. Comparativo de notificaciones de los últimos 10 años.**  
**2013 al 2022**

El gráfico 4, muestra un comparativo de la tendencia de notificaciones del departamento Central, según semanas epidemiológicas en los últimos 10 años. Se incluyeron las notificaciones de casos confirmados, probables y sospechosos registrados en el sistema de vigilancia. Se excluyeron los descartados

