

# Boletín semanal de Arbovirosis

Año 2022

SE 1 a la SE 48 (2 de enero al 03 de diciembre)

## Contenido



### 01. Situación epidemiológica

- > Dengue
- > Chikungunya
- > Zika

### 02. Tendencia de notificaciones

### 03. Circulación viral

### 04. Reseña del año 2022

## Descripción

Este boletín contiene información actualizada de la Situación Epidemiológica de Arbovirosis: Dengue, Zika y Chikungunya.

Los datos presentados, tienen como fuente principal la base nacional de la Vigilancia de Arbovirosis.

La revisión final y difusión de las informaciones, aquí presentadas, son realizadas por el equipo técnico de la Dirección de Vigilancia y Respuesta a Emergencias de Salud Pública /Centro Nacional de Enlace (CNE-RSI).



# CENTRAL

## XI R.S.

ELABORADO POR LA UNIDAD  
EPIDEMIOLÓGICA REGIONAL

### Epidemióloga Regional:

Lic. Rossana Prado



### Correo electrónico:

[viqiepi11region@gmail.com](mailto:viqiepi11region@gmail.com)

### Unidad Epidemiológica

**Regional:** Undécima Región Sanitaria, departamento Central.

**Oficina:** Km 26, Ruta 1- Calle 15 de Noviembre barrio se Mbocayaty J.A. Saldívar.

**Tel:** 029520031

## Consideraciones

El contenido de este boletín puede modificarse según la dinámica de la vigilancia de las Arbovirosis: dengue, chikungunya y zika.

Las notificaciones de Arbovirosis se definen operacionalmente, en este boletín, a partir de la Resolución N° 600/2019, correspondiente al 3 de diciembre del año 2019 "Criterios de definición de casos de arbovirosis: dengue, chikungunya y zika, flujograma para la toma de muestra de laboratorio". Remitirse a este documento oficial para conocer las definiciones epidemiológicas de caso, utilizados en este material.



Ministerio de  
**SALUD PÚBLICA  
Y BIENESTAR SOCIAL**



DIRECCIÓN DE VIGILANCIA Y RESPUESTA A  
EMERGENCIAS EN SALUD PÚBLICA

**GOBIERNO  
NACIONAL**

Paraguay  
de la gente

# Situación Epidemiológica

## Departamento de Central

Actualización: SE 1 a SE 48. 02 de enero al 03 de diciembre de 2022

En el departamento Central, los registros de dengue suman 1.215 notificaciones, de los cuales 3.013 fue descartada y 1.194 continúan sospechosos. En lo que va de año 2022, se registró 16 casos confirmados y 5 casos probable de dengue, de los Distritos de Limpio, Capiatá, Lambaré, Luque, Ñemby, Mariano Roque Alonso, Guarambaré, respectivamente. En cuanto a las notificaciones de chikungunya se registraron 229 casos confirmados y 26 casos probables, zika no se registró casos, hasta el cierre de esta edición, Tabla 1

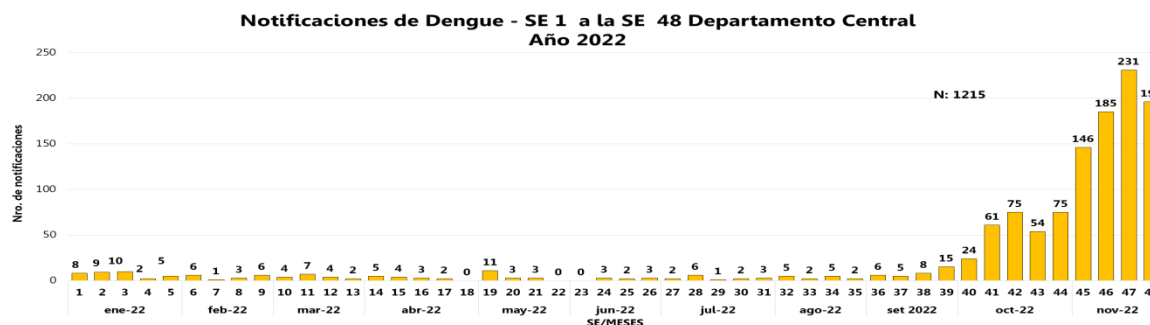
En el gráfico 1, se presenta el número de notificaciones de dengue, a nivel departamental, por semana de inicio de síntomas, excluyendo los descartados.

Central cuenta con 19 Distritos; y las notificaciones (confirmados, probables y sospechosos) de dengue, en las últimas tres Semanas fueron procedentes de 18 distritos. Tabla 2

**Tabla 1: Resumen general de arbovirosis**

DEPARTAMENTO DE CENTRAL. AÑO 2022			
ARBOVIROSIS	CASOS (CONF. Y PROB.)	SOSPECHOSOS	DESCARTADOS
DENGUE	21	1.194	3.013
CHIKUNGUNYA	255	522	748
ZIKA	0	394	982

**Gráfico 1. Dengue. Número de notificaciones desde la SE 1 a la SE 48 departamento Central, año 2022**



Ministerio de  
SALUD PÚBLICA  
Y BIENESTAR SOCIAL



DIRECCIÓN DE VIGILANCIA Y RESPUESTA A  
EMERGENCIAS EN SALUD PÚBLICA

GOBIERNO  
NACIONAL

Paraguay  
de la gente

# Situación Epidemiológica

## Departamento de Central

**Tabla 2: Casos de Dengue por Distritos**

<b>DEPARTAMENTO DE CENTRAL. AÑO 2022</b>			
<b>DISTRITOS</b>	<b>CASOS (CONF. Y PROB.)</b>	<b>SOSPECHOSOS</b>	<b>DESCARTADOS</b>
LIMPIO	10	269	274
MARIANO ROQUE ALONSO	4	177	422
SAN LORENZO	0	146	560
LAMBARE	1	119	270
LUQUE	2	110	462
CAPIATA	1	95	229
FERNANDO DE LA MORA	0	85	150
ITAUGUA	0	40	134
ÑEMBY	1	34	100
VILLA ELISA	0	26	58
AREGUA	0	20	39
SAN ANTONIO	0	18	38
ITA	0	15	96
YPANE	0	14	53
VILLETA	0	10	60
J AUGUSTO SALDIVAR	0	6	42
YPACARAI	1	6	9
GUARAMBARE	1	4	16
NUEVA ITALIA	0		1
<b>TOTALES</b>	<b>21</b>	<b>1.194</b>	<b>3013</b>



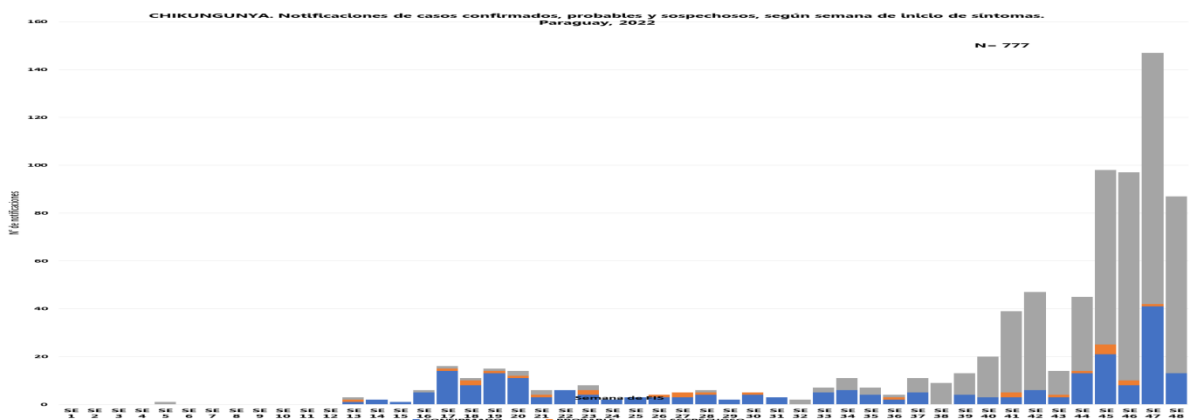
# Situación Epidemiológica

## Departamento de Central

Tabla 3: Casos de Chikungunya por Distritos

DEPARTAMENTO DE CENTRAL. AÑO 2022			
DISTRITOS	CASOS (CONF. Y PROB.)	SOSPECHOSOS	DESCARTADOS
MARIANO ROQUE ALONSO	111	139	135
LIMPIO	116	94	54
LAMBARE	0	65	82
SAN LORENZO	7	49	122
LUQUE	5	47	105
CAPIATA	4	34	79
FERNANDO DE LA MORA	8	27	43
ITAUGUA	0	17	32
VILLA ELISA	2	15	16
AREGUA	2	10	12
ÑEMBY	0	7	15
SAN ANTONIO	0	6	14
ITA	0	5	15
YPANE	0	4	13
GUARAMBARE	0	1	1
J AUGUSTO SALDIVAR	0	1	8
YPACARAI	0	1	1
VILLETA	0		1
<b>TOTALES</b>	<b>255</b>	<b>522</b>	<b>748</b>

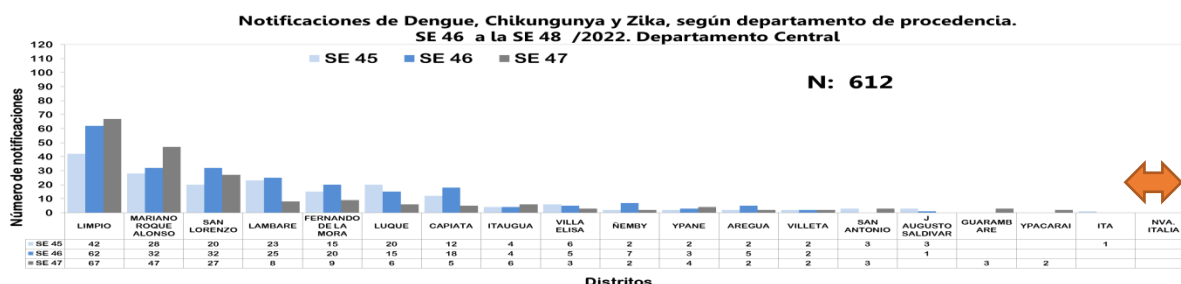
Gráfico 2. Chikungunya. Número de notificaciones desde la SE 1 a la SE 48, departamento Central, año 2022



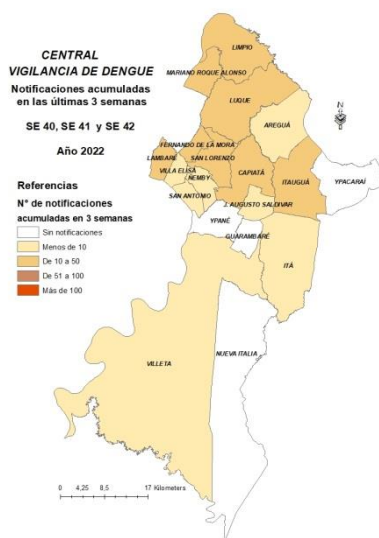
# Situación Epidemiológica

## Departamento de Central

**Gráfico 3: Notificaciones de Dengue, según Distrito de Procedencia Últimas tres semanas SE 46 a la SE 48 Año 2022**



### Resumen de las últimas tres semanas:



- ✓ 45% (278/612) de las notificaciones, se concentran en Limpio (171) y Mariano Roque Alonso (107)
- ✓ Corte de circulación en el Distrito de Nueva Italia
- ✓ DEN-1 en los Distritos de Guarambaré SE 12, Luque SE 21 y Mariano Roque Alonso SE 20
- ✓ DEN-2 en los Distritos de Capiatá, Ñemby, Mariano Roque Alonso y Limpio en la SE 2,13,14,15,17 ,19 y 36



Ministerio de  
**SALUD PÚBLICA  
Y BIENESTAR SOCIAL**



DIRECCIÓN DE VIGILANCIA Y RESPUESTA A EMERGENCIAS EN SALUD PÚBLICA

**GOBIERNO NACIONAL**

Paraguay  
de la gente

# Situación Epidemiológica

## Departamento de Central

### Circulación viral

En lo que va del año 2022, hasta el corte de esta edición, se identificó laboratorialmente la circulación viral del serotipo DENV-1 en los Distritos de Guarambaré, Mariano Roque Alonso y Luque y DENV-2 en los Distritos de Ñemby, Capiatá, Mariano Roque Alonso y Limpio.

### Mapas de Casos Confirmados por Distritos



Ministerio de  
**SALUD PÚBLICA  
Y BIENESTAR SOCIAL**



DIRECCIÓN DE VIGILANCIA Y RESPUESTA A  
EMERGENCIAS EN SALUD PÚBLICA

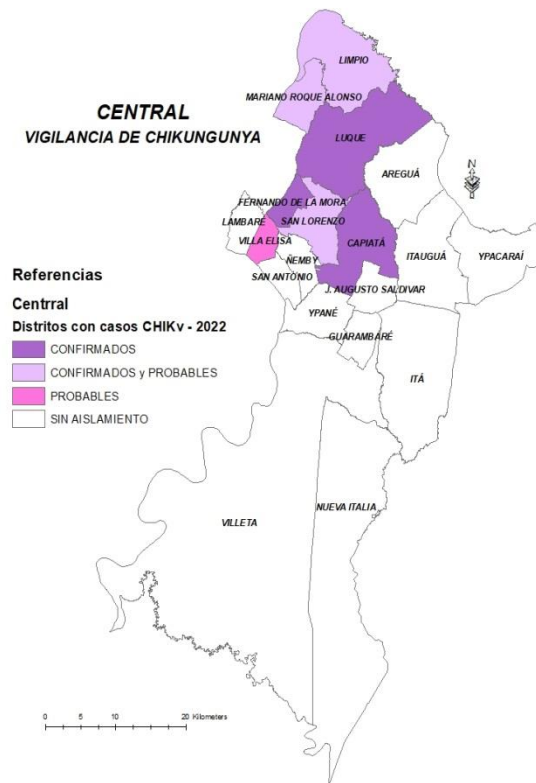
**GOBIERNO  
NACIONAL**

Paraguay  
de la gente

# Situación Epidemiológica

## Departamento de Central

### Vigilancia de Chikungunya



Ministerio de  
**SALUD PÚBLICA  
Y BIENESTAR SOCIAL**



DIRECCIÓN DE VIGILANCIA Y RESPUESTA A  
EMERGENCIAS EN SALUD PÚBLICA

**GOBIERNO  
NACIONAL**

*Paraguay  
de la gente*

# Situación Epidemiológica

## Departamento de Central

### Vigilancia de Chikungunya

Mariano Roque Alonso



Ministerio de  
**SALUD PÚBLICA  
Y BIENESTAR SOCIAL**



DIRECCIÓN DE VIGILANCIA Y RESPUESTA A  
EMERGENCIAS EN SALUD PÚBLICA

**GOBIERNO  
NACIONAL**

Paraguay  
de la gente

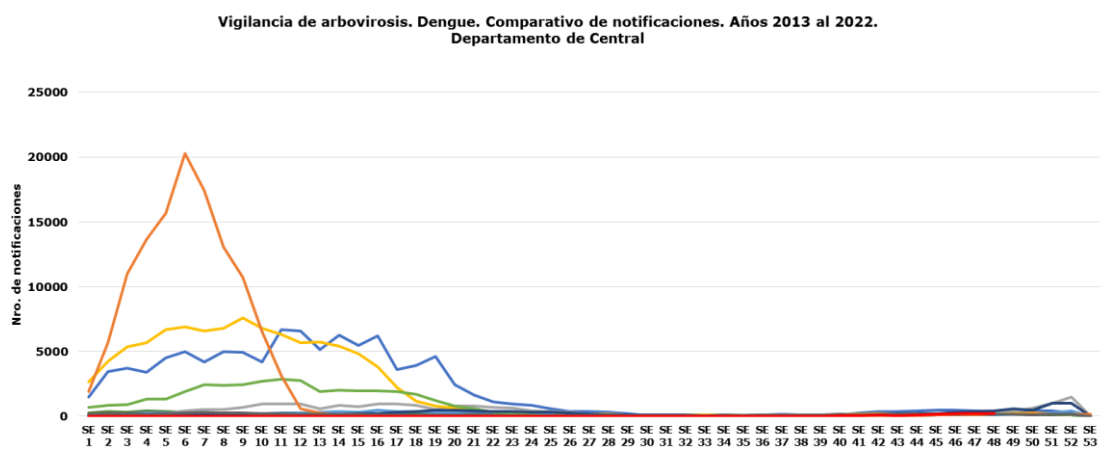


# Situación Epidemiológica

## Departamento de Central

### Gráfico 4. Comparativo de notificaciones de los últimos 10 años. 2013 al 2022

El gráfico 4, muestra un comparativo de la tendencia de notificaciones del departamento Central, según semanas epidemiológicas en los últimos 10 años. Se incluyeron las notificaciones de casos confirmados, probables y sospechosos registrados en el sistema de vigilancia. Se excluyeron los descartados



Ministerio de  
**SALUD PÚBLICA  
Y BIENESTAR SOCIAL**



DIRECCIÓN DE VIGILANCIA Y RESPUESTA A  
EMERGENCIAS EN SALUD PÚBLICA

**GOBIERNO  
NACIONAL**

*Paraguay  
de la gente*