

Boletín semanal de Arbovirosis

Año 2022

SE 1 a la SE 49 (2 de enero al 10 de diciembre)

Descripción

Contenido



01. Situación epidemiológica

- > Dengue
- > Chikungunya
- > Zika

02. Tendencia de notificaciones

03. Circulación viral

04. Reseña del año 2022

Este boletín contiene información actualizada de la Situación Epidemiológica de Arbovirosis: Dengue, Zika y Chikungunya.

Los datos presentados, tienen como fuente principal la base nacional de la Vigilancia de Arbovirosis.

La revisión final y difusión de las informaciones, aquí presentadas, son realizadas por el equipo técnico de la Dirección de Vigilancia y Respuesta a Emergencias de Salud Pública /Centro Nacional de Enlace (CNE-RSI).



CENTRAL XI R.S.

ELABORADO POR LA UNIDAD
EPIDEMIOLÓGICA REGIONAL

Epidemióloga Regional:

Lic. Rossana Prado

Correo electrónico:

vigiepi11region@gmail.com

Unidad Epidemiológica

Regional: Undécima Región Sanitaria, departamento Central.

Oficina: Km 26, Ruta 1- Calle 15 de Noviembre barrio se Mbocayaty J.A. Saldivar.

Tel: 029520031

Consideraciones

El contenido de este boletín puede modificarse según la dinámica de la vigilancia de las Arbovirosis: dengue, chikungunya y zika.

Las notificaciones de Arbovirosis se definen operacionalmente, en este boletín, a partir de la Resolución N° 600/2019, correspondiente al 3 de diciembre del año 2019 "Criterios de definición de casos de arbovirosis: dengue, chikungunya y zika, flujograma para la toma de muestra de laboratorio". Remitirse a este documento oficial para conocer las definiciones epidemiológicas de caso, utilizados en este material.



Ministerio de
**SALUD PÚBLICA
Y BIENESTAR SOCIAL**



DIRECCIÓN DE VIGILANCIA Y RESPUESTA A
EMERGENCIAS EN SALUD PÚBLICA

**GOBIERNO
NACIONAL**

Paraguay
de la gente

Situación Epidemiológica

Departamento de Central

Actualización: SE 1 a SE 49. 02 de enero al 10 de diciembre de 2022

En el departamento Central, los registros de dengue suman 1.294 notificaciones, de los cuales 3.610 fue descartada y 1.271 continúan sospechosos. En lo que va de año 2022, se registró 16 casos confirmados y 7 casos probable de dengue, de los Distritos de Limpio, Capiatá, Lambaré, Luque, Ñemby, Mariano Roque Alonso, Guarambare, respectivamente. En cuanto a las notificaciones de chikungunya se registraron 341 casos confirmados y 28 casos probables, zika no se registró casos, hasta el cierre de esta edición, *Tabla 1*

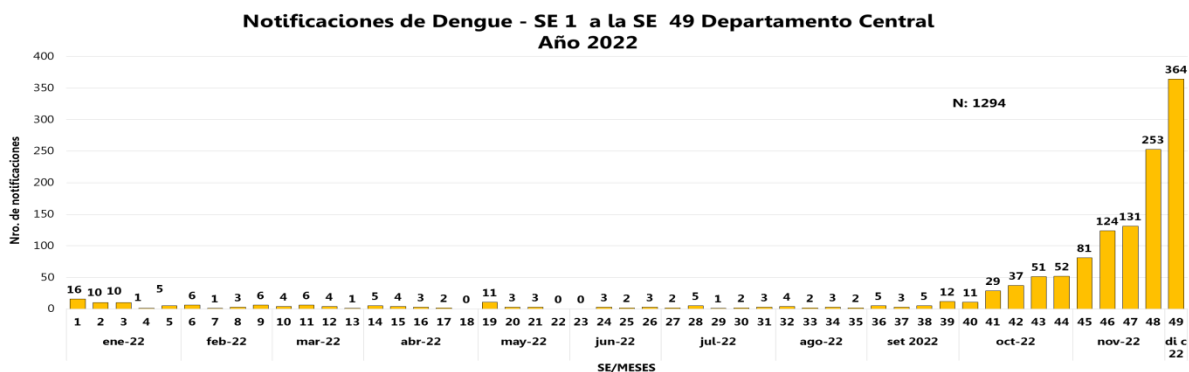
En el gráfico 1, se presenta el número de notificaciones de dengue, a nivel departamental, por semana de inicio de síntomas, excluyendo los descartados.

Central cuenta con 19 Distritos; y las notificaciones (confirmados, probables y sospechosos) de dengue, en las últimas tres Semanas fueron procedentes de 19 distritos. *Tabla 2*

Tabla 1: Resumen general de arbovirosis

DEPARTAMENTO DE CENTRAL. AÑO 2022			
ARBOVIROSIS	CASOS (CONF. Y PROB.)	SOSPECHOSOS	DESCARTADOS
DENGUE	23	1.271	3610
CHIKUNGUNYA	369	409	1184
ZIKA	0	113	1505

Gráfico 1. Dengue. Número de notificaciones desde la SE 1 a la SE 49 departamento Central, año 2022



Ministerio de
SALUD PÚBLICA
Y BIENESTAR SOCIAL



DIRECCIÓN DE VIGILANCIA Y RESPUESTA A
EMERGENCIAS EN SALUD PÚBLICA

GOBIERNO
NACIONAL

Paraguay
de la gente

Situación Epidemiológica

Departamento de Central

Tabla 2: Casos de Dengue por Distritos

DEPARTAMENTO DE CENTRAL. AÑO 2022			
DISTRITOS	CASOS (CONF. Y PROB.)	SOSPECHOSOS	DESCARTADOS
LIMPIO	10	347	453
MARIANO ROQUE ALONSO	4	215	512
SAN LORENZO	0	144	638
CAPIATA	1	102	260
LUQUE	3	99	518
FERNANDO DE LA MORA	0	98	181
LAMBARE	1	95	338
ÑEMBY	1	32	107
AREGUA	0	26	49
ITAUGUA	0	26	149
VILLA ELISA	0	19	72
SAN ANTONIO	0	13	44
VILLETA	0	13	60
YPANE	1	13	58
ITA	0	12	100
J AUGUSTO SALDIVAR	0	6	43
GUARAMBARE	1	5	17
YPACARAI	1	5	10
NUEVA ITALIA	0	1	1
TOTALES	23	1.271	3.610



Situación Epidemiológica

Departamento de Central

Tabla 3: Casos de Chikungunya por Distritos

DEPARTAMENTO DE CENTRAL. AÑO 2022			
DISTRITOS	CASOS (CONF. Y PROB.)	SOSPECHOSOS	DESCARTADOS
MARIANO ROQUE ALONSO	130	182	198
LIMPIO	190	135	136
LAMBARE	2	19	147
SAN LORENZO	11	15	193
FERNANDO DE LA MORA	13	14	65
LUQUE	14	12	152
CAPIATA	4	8	108
AREGUA	2	6	19
ÑEMBY	0	4	21
VILLA ELISA	2	4	29
YPANE	0	4	18
ITAUGUA	0	3	47
SAN ANTONIO	1	2	18
ITA	0	1	19
GUARAMBARE	0		2
JULIO AUGUSTO SALDIVAR	0		9
VILLETA	0		1
YPACARAI	0		2
TOTALES	369	409	1.184



Situación Epidemiológica

Departamento de Central

Gráfico 2. Chikungunya. Número de notificaciones desde la SE 1 a la SE 49, departamento Central, año 2022

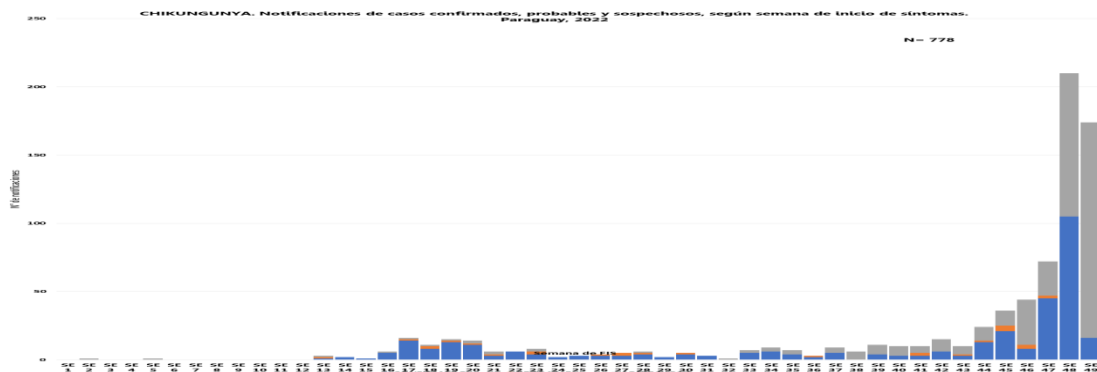
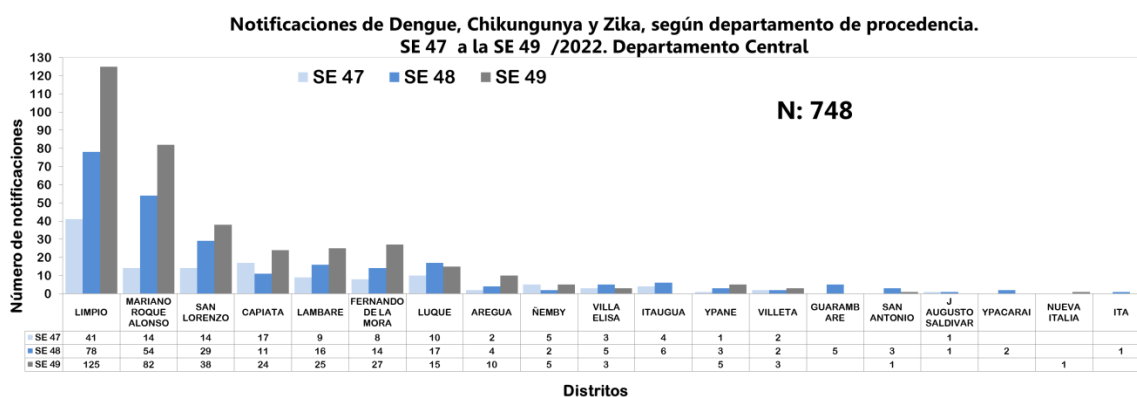


Gráfico 3: Notificaciones de Dengue, según Distrito de Procedencia Últimas tres semanas SE 47 a la SE 49 Año 2022



Ministerio de
**SALUD PÚBLICA
Y BIENESTAR SOCIAL**



DIRECCIÓN DE VIGILANCIA Y RESPUESTA A
EMERGENCIAS EN SALUD PÚBLICA

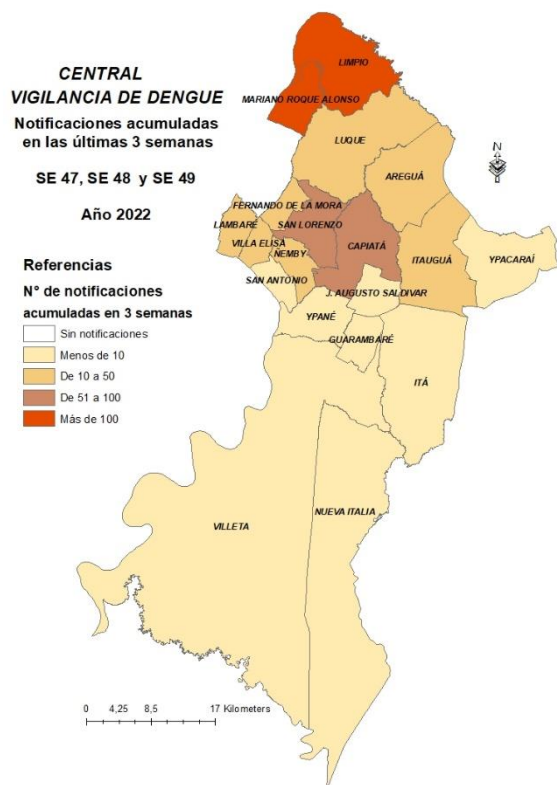
**GOBIERNO
NACIONAL**

Paraguay
de la gente

Situación Epidemiológica

Departamento de Central

Resumen de las últimas tres semanas:



✓ 53% (394/748) de las notificaciones, se concentran en Limpio (244) y Mariano Roque Alonso (150)

✓ Notificación en los 19 distritos

✓ DEN-1 en los Distritos de Guarambare SE 12, Luque SE 21 y Mariano Roque Alonso SE 20

✓ DEN-2 en los Distritos de Capiatá, Ñemby, Mariano Roque Alonso y Limpio en la SE 2,13,14,15,17 ,19 y 36

Circulación viral

En lo que va del año 2022, hasta el corte de esta edición, se identificó laboratorialmente la circulación viral del serotipo DENV-1 en los de Distritos de Guarambare, Mariano Roque Alonso y Luque y DENV-2 en los Distritos de Ñemby, Capiatá, Mariano Roque Alonso y Limpio.



Ministerio de
**SALUD PÚBLICA
Y BIENESTAR SOCIAL**



DIRECCIÓN DE VIGILANCIA Y RESPUESTA A
EMERGENCIAS EN SALUD PÚBLICA

**GOBIERNO
NACIONAL**

Paraguay
de la gente

Situación Epidemiológica

Departamento de Central

Mapas de Casos Confirmados por Distritos



Ministerio de
**SALUD PÚBLICA
Y BIENESTAR SOCIAL**



DIRECCIÓN DE VIGILANCIA Y RESPUESTA A
EMERGENCIAS EN SALUD PÚBLICA

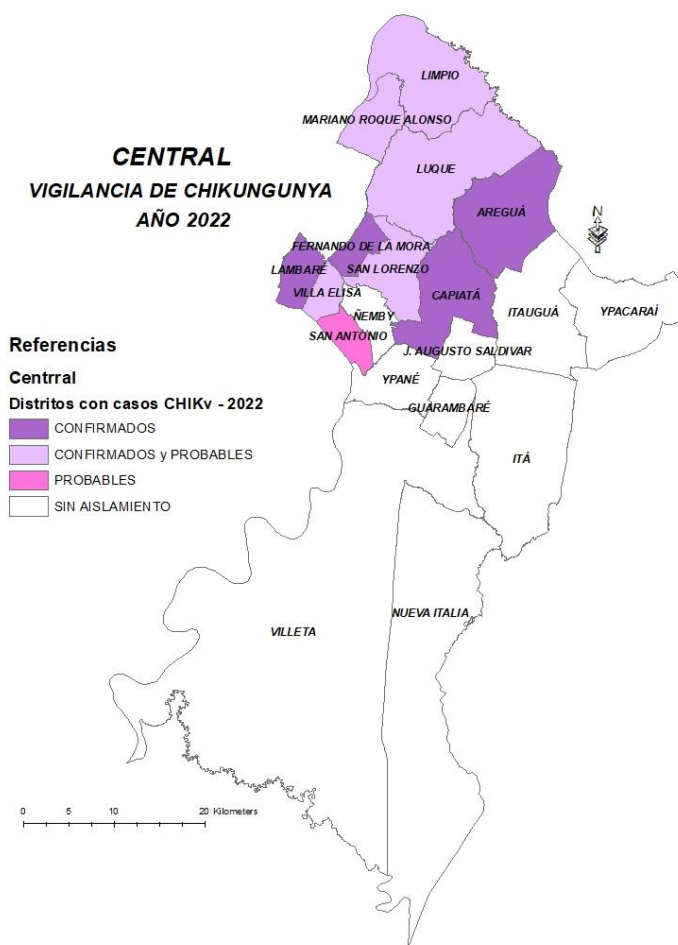
**GOBIERNO
NACIONAL**

*Paraguay
de la gente*

Situación Epidemiológica

Departamento de Central

Vigilancia de Chikungunya



Ministerio de
SALUD PÚBLICA
Y BIENESTAR SOCIAL



DIRECCIÓN DE VIGILANCIA Y RESPUESTA A
EMERGENCIAS EN SALUD PÚBLICA

GOBIERNO
NACIONAL

Paraguay
de la gente

Vigilancia de Chikungunya

CHIKUNGUNYA Departamento CENTRAL

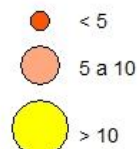
Con FIS en las
últimas 3 semanas

Referencias

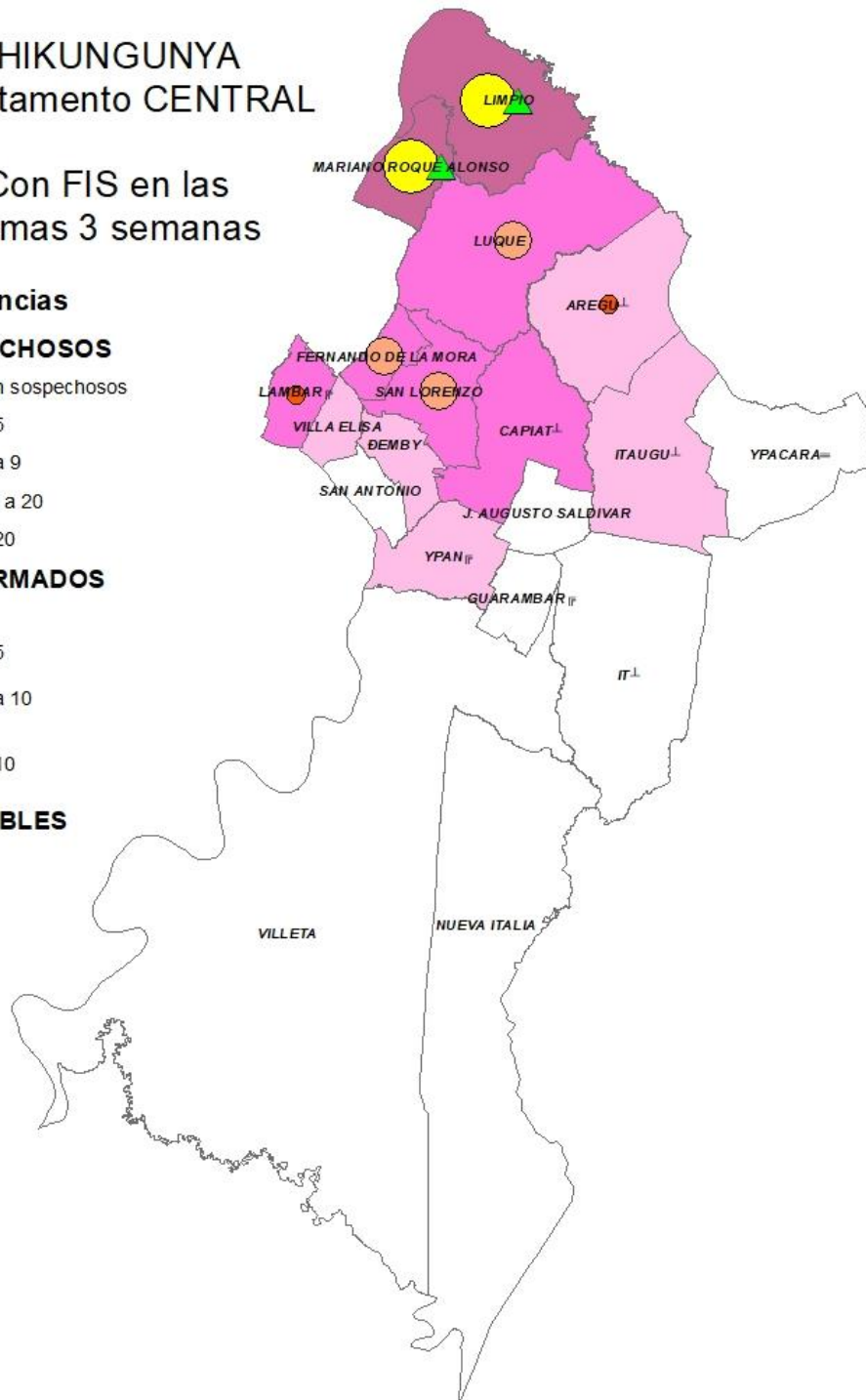
SOSPECHOSOS



CONFIRMADOS



PROBABLES



Ministerio de
**SALUD PÚBLICA
Y BIENESTAR SOCIAL**



DIRECCIÓN DE VIGILANCIA Y RESPUESTA A
EMERGENCIAS EN SALUD PÚBLICA

**GOBIERNO
NACIONAL**

Paraguay
de la gente

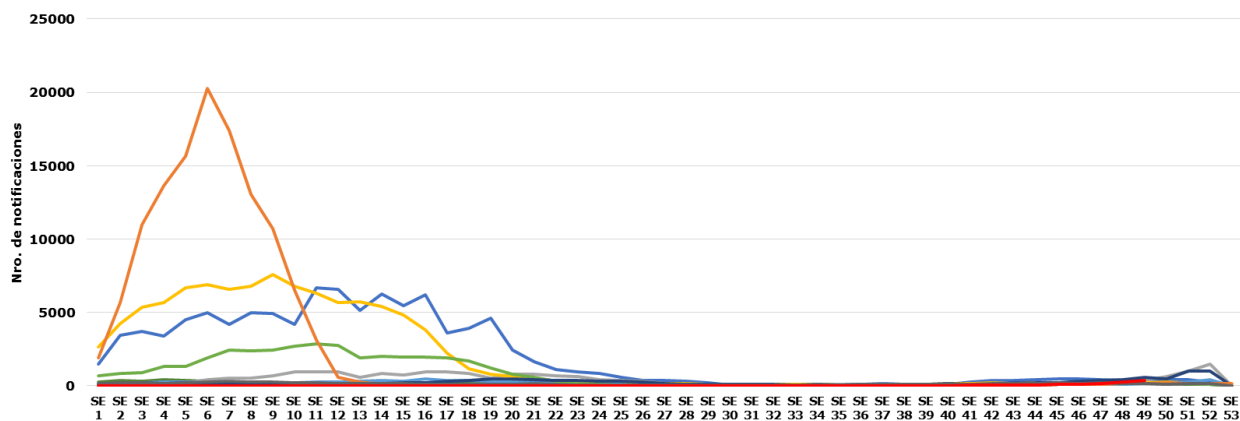
Situación Epidemiológica

Departamento de Central

Gráfico 4. Comparativo de notificaciones de los últimos 10 años.
2013 al 2022

El gráfico 4, muestra un comparativo de la tendencia de notificaciones del departamento Central, según semanas epidemiológicas en los últimos 10 años. Se incluyeron las notificaciones de casos confirmados, probables y sospechosos registrados en el sistema de vigilancia. Se excluyeron los descartados

Vigilancia de arbovirosis. Dengue. Comparativo de notificaciones. Años 2013 al 2022.
Departamento de Central



Ministerio de
**SALUD PÚBLICA
Y BIENESTAR SOCIAL**



DIRECCIÓN DE VIGILANCIA Y RESPUESTA A
EMERGENCIAS EN SALUD PÚBLICA

**GOBIERNO
NACIONAL**

*Paraguay
de la gente*