

# Situación epidemiológica de Arbovirosis

DEPARTAMENTO DE CENTRAL

ACTUALIZACIÓN DESDE LA SE 1 A LA SE 51

(03 de enero del, 2021 al 25 de diciembre , 2021)

**AÑO 2021**

## Descripción

Este boletín contiene información actualizada de la Situación Epidemiológica de Arbovirosis: Dengue, Zika y Chikungunya.

Los datos presentados, tienen como fuente principal la base nacional de la Vigilancia de Arbovirosis.

La revisión final y difusión de las informaciones, aquí presentadas, son realizadas por el equipo técnico de la Dirección de Alerta y Respuesta ante Emergencias en Salud Pública /Centro Nacional de Enlace (CNE).

## Contenido

Resumen

Situación Epidemiológica departamental

- Dengue
- Chikungunya
- Zika

Circulación Viral

Consideraciones finales

## SITUACIÓN EPIDEMIOLÓGICA DE LA XI REGIÓN SANITARIA-CENTRAL

El departamento Central cuenta con 19 distritos, el 95 % registran notificaciones en las últimas 3 semanas.

### TABLA 1: RESUMEN

Desde el 03 de enero de 2021 al 25 de diciembre 2021, se registraron:

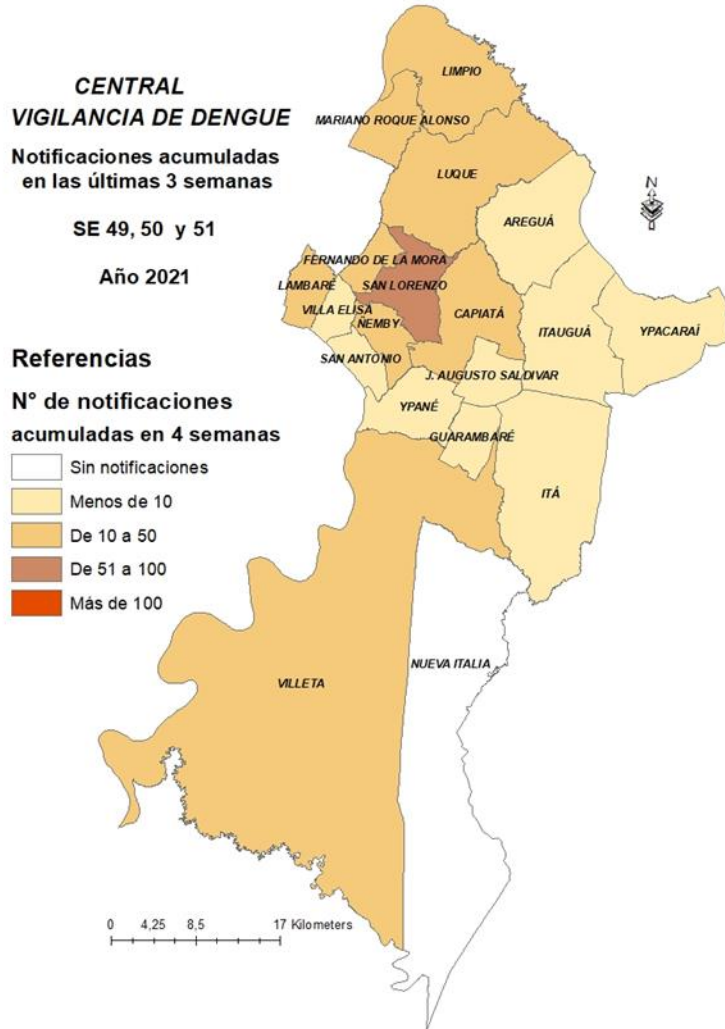
<b>DEPARTAMENTO DE CENTRAL. AÑO 2021</b>			
<b>ARBOVIROSIS</b>	<b>CASOS (CONF. Y PROB.)</b>	<b>SOSPECHOSOS</b>	<b>DESCARTADOS</b>
<b>DENGUE</b>	278	6.202	1.200
<b>CHIKUNGUNYA</b>	0	173	13
<b>ZIKA</b>	0	273	25

\*No se identifican casos de Chikungunya, ni Zika de la SE 1 a la SE 51

### TABLA 2: CASOS DE DENGUE POR DISTRITOS

<b>DEPARTAMENTO DE CENTRAL. AÑO 2021</b>			
<b>DISTRITOS</b>	<b>CASOS (CONF. Y PROB.)</b>	<b>SOSPECHOSOS</b>	<b>DESCARTADOS</b>
SAN LORENZO	57	1.287	231
LUQUE	34	868	79
LAMBARE	42	661	173
FERNANDO DE LA MORA	22	626	103
CAPIATA	3	504	77
MARIANO ROQUE ALONSO	74	435	176
LIMPIO	3	334	52
ÑEMBY	9	255	53
VILLA ELISA	27	253	74
ITAUGUA	1	211	30
ITA	2	188	73
VILLETA	0	117	1
YPANE	1	116	16
AREGUA	1	104	23
SAN ANTONIO	1	88	14
J AUGUSTO SALDIVAR	1	70	10
GUARAMBARE	0	52	11
YPACARAI	0	23	2
NUEVA ITALIA	0	10	2
<b>TOTALES</b>	<b>278</b>	<b>6.202</b>	<b>1.200</b>

**MAPA 1. NOTIFICACIONES POR DISTRITO SE 49 A SE 51**

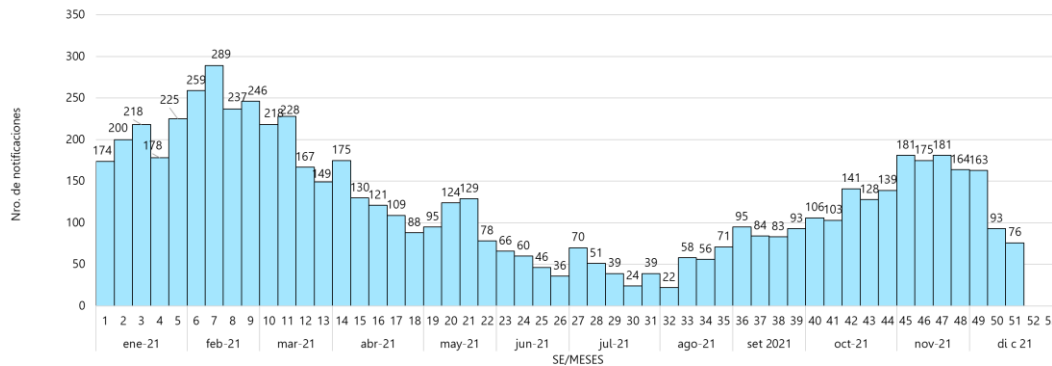


En el **Mapa 1**, se observa un descenso en las notificaciones por distritos en comparacion al pico máximo en las últimas 3 semanas se identifica 1 distrito con notificaciones de 51 a 100 el Distrito de San Lorenzo ,no se identifica notificacion mas de 100.

Los Distritos de Luque, Lambaré, Capiata, Fdo. de la Mora ,Ñemby, Mariano R. Alonso, Limpio y Villeta registran entre 10 a 50 notificaciones , el resto de los Distritos presentan menos de 10 notificaciones se observa en el mapa sin datos de notificación en el Distrito de Nva. Italia.

## GRÁFICO 1. DENGUE. NOTIFICACIONES DESDE LA SE 1 A LA SE 51 DEPARTAMENTO DE CENTRAL, AÑO 2021

Notificaciones de Dengue - SE1 a SE 51 Departamento Central  
Año 2021

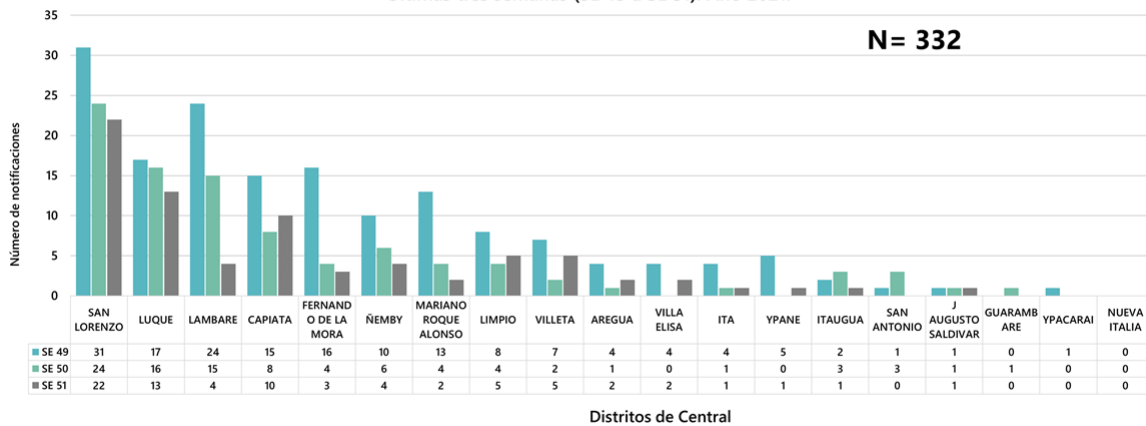


En la curva se observa que el pico máximo fue en la SE 7 con 289 notificaciones. En las últimas semanas se registra un descenso, presenta un promedio de las últimas 3 semanas de 111 notificaciones. (SE 49 a SE 51)

Este gráfico presenta el número de notificaciones de dengue por semana de inicio de síntomas, excluyendo los descartados.

## GRÁFICO 2. DENGUE. NOTIFICACIONES POR DISTRITOS. DEPARTAMENTO DE CENTRAL, ÚLTIMAS 3 SEMANAS. AÑO 2021

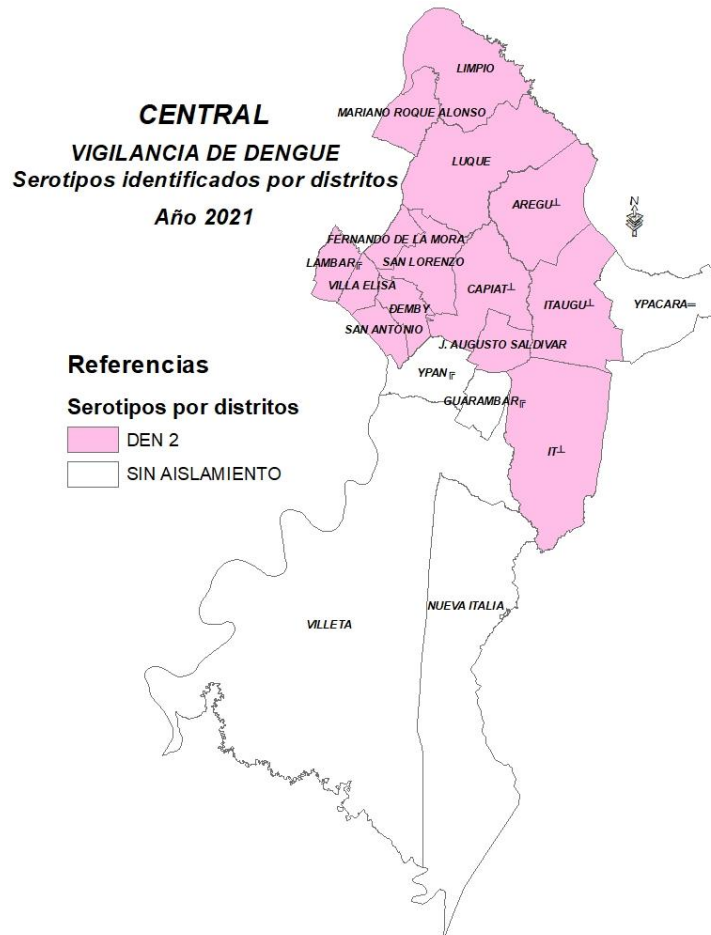
CENTRAL. Notificaciones de dengue, según distrito de procedencia.  
Últimas tres semanas (SE 49 a SE 51). Año 2021.



Los datos de notificaciones registradas por distritos en estas últimas 3 semanas acumula un total de 332, mostrando un corte de circulación en 1 /19 Distrito correspondiente a Nueva Italia del departamento Central.

## CIRCULACIÓN VIRAL EN LA XI REGIÓN SANITARIA.

Hasta el corte de la SE 44 se registran casos confirmados de Dengue, en los distritos de Areguá, Capiatá, Fernando de la Mora, Itá, Itauguá, J. A. Saldivar, Lambaré, Limpio, Luque, Mariano Roque Alonso, Ñemby, San Antonio, San Lorenzo y Villa Elisa.



## CONSIDERACIONES FINALES

El contenido de este boletín puede modificarse según la dinámica de la vigilancia de las Arbovirosis: dengue, chikungunya y zika.

Las notificaciones de Arbovirosis se definen operacionalmente, en este boletín, a partir de la Resolución N° 600/2019, correspondiente al 3 de diciembre del año 2019 "Criterios de definición de casos de arbovirosis: dengue, chikungunya y zika, flujograma para la toma de muestra de laboratorio". Remitirse a este documento oficial para conocer las definiciones epidemiológicas de caso utilizados en este material.