

Boletín semanal de Arbovirosis

Año 2022

SE 1 a la SE 51 (2 de enero al 24 de diciembre)

Descripción

Contenido



01. Situación epidemiológica

- > Dengue
- > Chikungunya
- > Zika

02. Tendencia de notificaciones

03. Circulación viral

04. Reseña del año 2022

Este boletín contiene información actualizada de la Situación Epidemiológica de Arbovirosis: Dengue, Zika y Chikungunya.

Los datos presentados, tienen como fuente principal la base nacional de la Vigilancia de Arbovirosis.

La revisión final y difusión de las informaciones, aquí presentadas, son realizadas por el equipo técnico de la Dirección de Vigilancia y Respuesta a Emergencias de Salud Pública /Centro Nacional de Enlace (CNE-RSI).



CENTRAL XI R.S.

ELABORADO POR LA UNIDAD
EPIDEMIOLÓGICA REGIONAL

Epidemiología Regional:

Lic. Rossana Prado

Correo electrónico:

vigiepi11region@gmail.com

Unidad Epidemiológica

Regional: Undécima Región Sanitaria, departamento Central.

Oficina: Km 26, Ruta 1- Calle 15 de Noviembre barrio se Mbocayaty J.A. Saldivar.

Tel: 029520031

Consideraciones

El contenido de este boletín puede modificarse según la dinámica de la vigilancia de las Arbovirosis: dengue, chikungunya y zika.

Las notificaciones de Arbovirosis se definen operacionalmente, en este boletín, a partir de la Resolución N° 600/2019, correspondiente al 3 de diciembre del año 2019 "Criterios de definición de casos de arbovirosis: dengue, chikungunya y zika, flujograma para la toma de muestra de laboratorio". Remitirse a este documento oficial para conocer las definiciones epidemiológicas de caso, utilizados en este material.

Situación Epidemiológica

Departamento de Central

Actualización: SE 1 a SE 51. 02 de enero al 24 de diciembre de 2022

En el departamento Central, los registros de dengue suman 2.509 notificaciones, de los cuales 4.259 fue descartada y 2.484 continúan sospechosos. En lo que va de año 2022, se registró 18 casos confirmados y 7 casos probable de dengue, de los Distritos de Limpio, Capiatá, Lambaré, Luque, Ñemby, Mariano Roque Alonso, Guarambare, respectivamente. En cuanto a las notificaciones de chikungunya se registraron 729 casos confirmados y 107 casos probables, zika no se registró casos, hasta el cierre de esta edición, *Tabla 1*

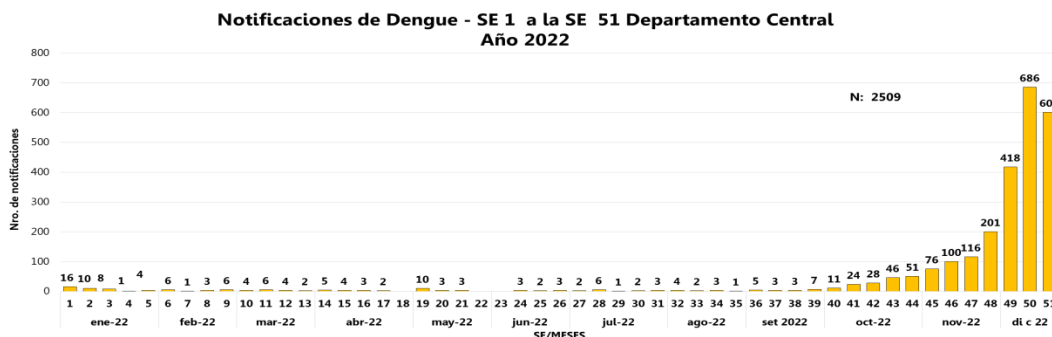
En el gráfico 1, se presenta el número de notificaciones de dengue, a nivel departamental, por semana de inicio de síntomas, excluyendo los descartados.

Central cuenta con 19 Distritos; y las notificaciones (confirmados, probables y sospechosos) de dengue, en las últimas tres Semanas fueron procedentes de 19 distritos. *Tabla 2*

Tabla 1: Resumen general de arbovirosis

DEPARTAMENTO DE CENTRAL. AÑO 2022			
ARBOVIROSIS	CASOS (CONF. Y PROB.)	SOSPECHOSOS	DESCARTADOS
DENGUE	25	2.484	4259
CHIKUNGUNYA	836	875	1413
ZIKA	0	411	2099

Gráfico 1. Dengue. Número de notificaciones desde la SE 1 a la SE 51 departamento Central, año 2022



Situación Epidemiológica

Departamento de Central

Tabla 2: Casos de Dengue por Distritos

DEPARTAMENTO DE CENTRAL. AÑO 2022			
DISTRITOS	CASOS (CONF. Y PROB.)	SOSPECHOSOS	DESCARTADOS
LIMPIO	11	631	674
MARIANO ROQUE ALONSO	5	392	712
SAN LORENZO	0	317	684
LUQUE	3	216	561
FERNANDO DE LA MORA	0	196	211
CAPIATA	1	189	295
LAMBARE	1	145	373
ITAUGUA	0	71	158
AREGUA	0	66	58
ÑEMBY	1	63	113
VILLA ELISA	0	55	76
VILLETA	0	35	60
ITA	0	31	102
YPANE	1	26	61
GUARAMBARE	1	14	18
J AUGUSTO SALDIVAR	0	14	44
SAN ANTONIO	0	13	48
YPACARAI	1	7	10
NUEVA ITALIA	0	3	1
TOTALES	25	2.484	4.259

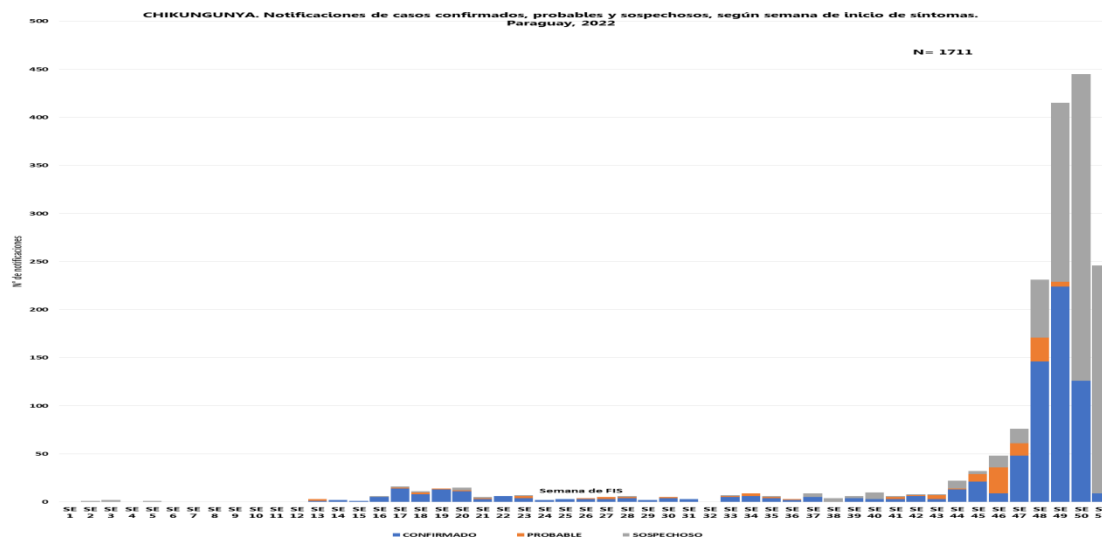
Situación Epidemiológica

Departamento de Central

Tabla 3: Casos de Chikungunya por Distritos

DEPARTAMENTO DE CENTRAL. AÑO 2022			
DISTRITOS	CASOS (CONF. Y PROB.)	SOSPECHOSOS	DESCARTADOS
MARIANO ROQUE ALONSO	306	317	242
LIMPIO	373	264	195
LAMBARE	16	54	167
SAN LORENZO	26	49	224
FERNANDO DE LA MORA	38	47	73
LUQUE	33	42	178
CAPIATA	21	33	127
ÑEMBY	4	16	23
AREGUA	9	14	22
VILLA ELISA	4	13	32
ITAUGUA	3	4	53
J AUGUSTO SALDIVAR	0	4	10
ITA	1	3	19
GUARAMBARE	1	2	3
NUEVA ITALIA	0	2	
SAN ANTONIO	1	2	21
VILLET A	0	1	1
YPACARAI	0		2
TOTALES	836	875	1.413

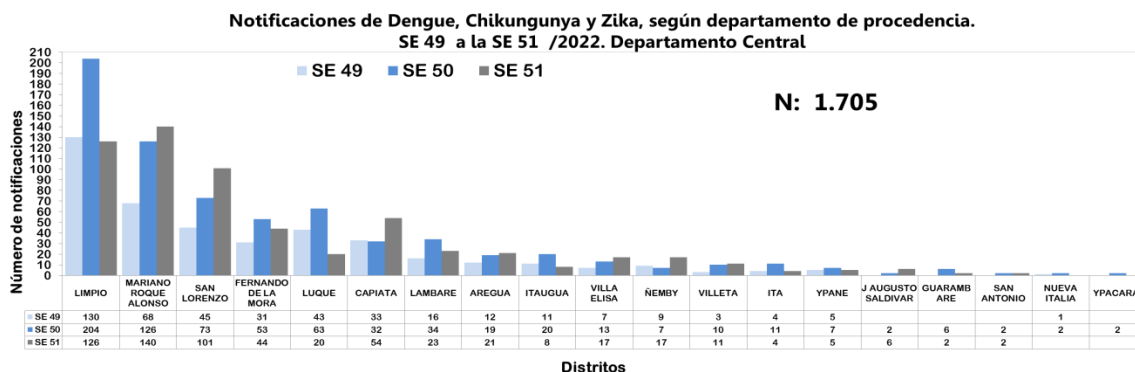
Gráfico 2. Chikungunya. Número de notificaciones desde la SE 1 a la SE 51 , departamento Central, año 2022



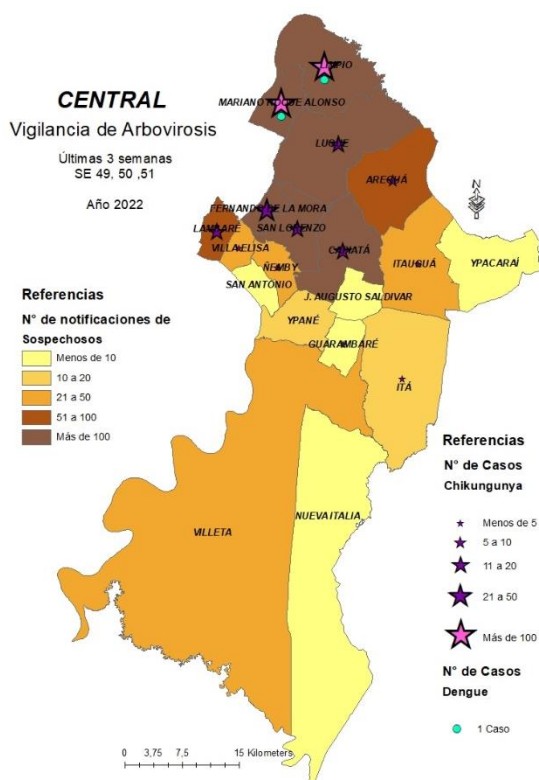
Situación Epidemiológica

Departamento de Central

Gráfico 3: Notificaciones de Dengue, según Distrito de Procedencia Últimas tres semanas SE 49 a la SE 51 Año 2022



Resumen de las últimas tres semanas:



✓ 47% (656/1705) de las notificaciones, se concentran en Limpio (460) y Mariano Roque Alonso (334)

✓ Notificación en los 19 distritos

✓ DEN-1 en los Distritos de Guarambare SE 12, Luque SE 21 y Mariano Roque Alonso SE 20

✓ DEN-2 en los Distritos de Capiatá, Ñemby, Mariano Roque Alonso y Limpio en la SE 2,13,14,15,17,19 y 36

Situación Epidemiológica

Departamento de Central

Circulación viral

En lo que va del año 2022, hasta el corte de esta edición, se identificó laboratorialmente la circulación viral del serotipo DENV-1 en los de Distritos de Guarambare, Mariano Roque Alonso y Luque y DENV-2 en los Distritos de Ñemby, Capiatá, Mariano Roque Alonso y Limpio.

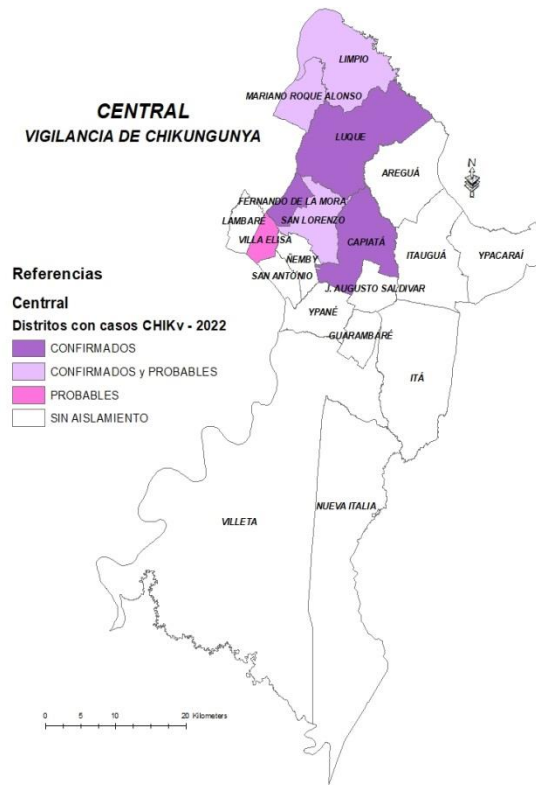
Mapas de Casos Confirmados por Distritos



Situación Epidemiológica

Departamento de Central

Vigilancia de Chikungunya



Situación Epidemiológica

Departamento de Central

Vigilancia de Chikungunya

Mariano Roque Alonso



Situación Epidemiológica

Departamento de Central

Gráfico 4. Comparativo de notificaciones de los últimos 10 años.
2013 al 2022

El gráfico 4, muestra un comparativo de la tendencia de notificaciones del departamento Central, según semanas epidemiológicas en los últimos 10 años. Se incluyeron las notificaciones de casos confirmados, probables y sospechosos registrados en el sistema de vigilancia. Se excluyeron los descartados

