

# Situación epidemiológica de Arbovirosis

DEPARTAMENTO DE CENTRAL

ACTUALIZACIÓN DESDE LA SE 1 A LA SE 52

(03 de enero del, 2021 al 01 de enero , 2022)

**AÑO 2021**

## Descripción

Este boletín contiene información actualizada de la Situación Epidemiológica de Arbovirosis: Dengue, Zika y Chikungunya.

Los datos presentados, tienen como fuente principal la base nacional de la Vigilancia de Arbovirosis.

La revisión final y difusión de las informaciones, aquí presentadas, son realizadas por el equipo técnico de la Dirección de Alerta y Respuesta ante Emergencias en Salud Pública /Centro Nacional de Enlace (CNE).

## Contenido

Resumen

Situación Epidemiológica departamental

- Dengue
- Chikungunya
- Zika

Circulación Viral

Consideraciones finales

## SITUACIÓN EPIDEMIOLÓGICA DE LA XI REGIÓN SANITARIA-CENTRAL

El departamento Central cuenta con 19 distritos, el 89 % registran notificaciones en las últimas 3 semanas.

### TABLA 1: RESUMEN

Desde el 03 de enero de 2021 al 01 de enero 2022, se registraron:

<b>DEPARTAMENTO DE CENTRAL. AÑO 2021</b>			
<b>ARBOVIROSIS</b>	<b>CASOS (CONF. Y PROB.)</b>	<b>SOSPECHOSOS</b>	<b>DESCARTADOS</b>
<b>DENGUE</b>	278	6.412	1.200
<b>CHIKUNGUNYA</b>	0	174	13
<b>ZIKA</b>	0	274	25

\*No se identifican casos de Chikungunya, ni Zika de la SE 1 a la SE 52

### TABLA 2: CASOS DE DENGUE POR DISTRITOS

<b>DEPARTAMENTO DE CENTRAL. AÑO 2021</b>			
<b>DISTRITOS</b>	<b>CASOS (CONF. Y PROB.)</b>	<b>SOSPECHOSOS</b>	<b>DESCARTADOS</b>
SAN LORENZO	57	1.323	231
LUQUE	34	907	79
LAMBARE	42	681	173
FERNANDO DE LA MORA	22	641	103
CAPIATA	3	516	77
MARIANO ROQUE ALONSO	74	463	176
LIMPIO	3	337	52
ÑEMBY	9	268	53
VILLA ELISA	27	266	74
ITAUGUA	1	214	30
ITA	2	191	73
VILLETA	0	123	1
YPANE	1	120	16
AREGUA	1	106	23
SAN ANTONIO	1	95	14
J AUGUSTO SALDIVAR	1	72	10
GUARAMBARE	0	56	11
YPACARAI	0	23	2
NUEVA ITALIA	0	10	2
<b>TOTALES</b>	<b>278</b>	<b>6.412</b>	<b>1.200</b>

## MAPA 1. NOTIFICACIONES POR DISTRITO SE 50 A SE 52

En el **Mapa 1**, se observa un descenso en las notificaciones por distritos en

comparacion al pico máximo en las últimas 3 semanas se identifica 2 distritos con notificaciones de 51 a 100 los Distritos de San Lorenzo y Luque, no se identifica notificación mas de 100.

### CENTRAL VIGILANCIA DE DENGUE

Notificaciones acumuladas  
en las últimas 3 semanas

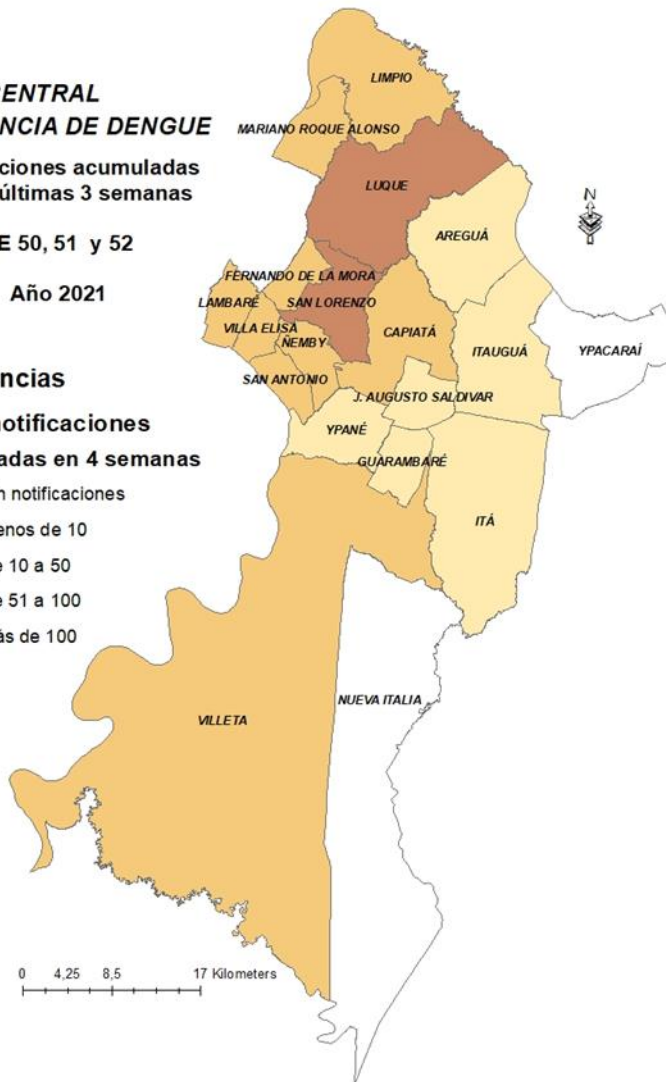
SE 50, 51 y 52

Año 2021

### Referencias

Nº de notificaciones  
acumuladas en 4 semanas

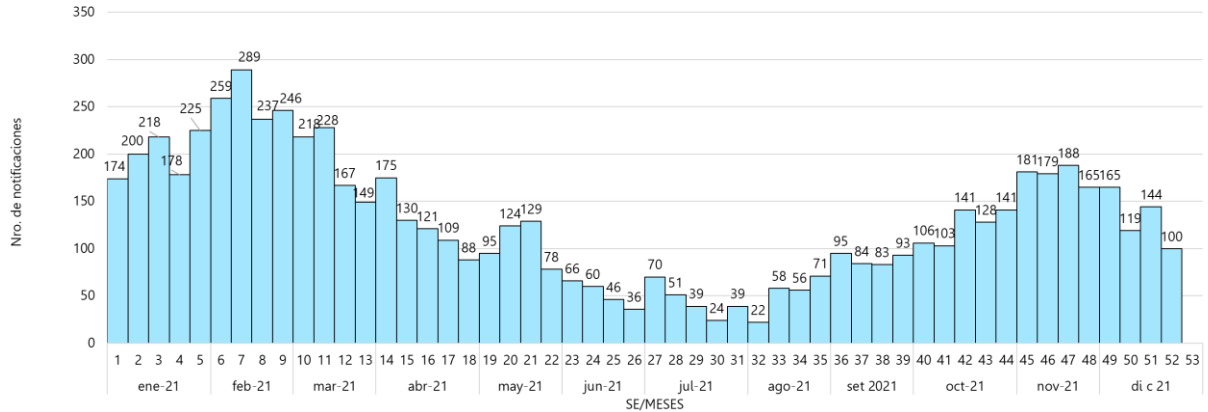
- Sin notificaciones
- Menos de 10
- De 10 a 50
- De 51 a 100
- Más de 100



Los Distritos de Lambaré, Mariano R. Alonso, Capiatá, Ñemby, Fdo. de la Mora, Villa Elisa, Villeta y Limpio registran entre 10 a 50 notificaciones , el resto de los Distritos presentan menos de 10 notificaciones, se observa en el mapa sin datos de notificación en los Distritos de Nva. Italia e Ypacarai.

## GRÁFICO 1. DENGUE. NOTIFICACIONES DESDE LA SE 1 A LA SE 52 DEPARTAMENTO DE CENTRAL, AÑO 2021

Notificaciones de Dengue - SE1 a SE 52 Departamento Central  
Año 2021

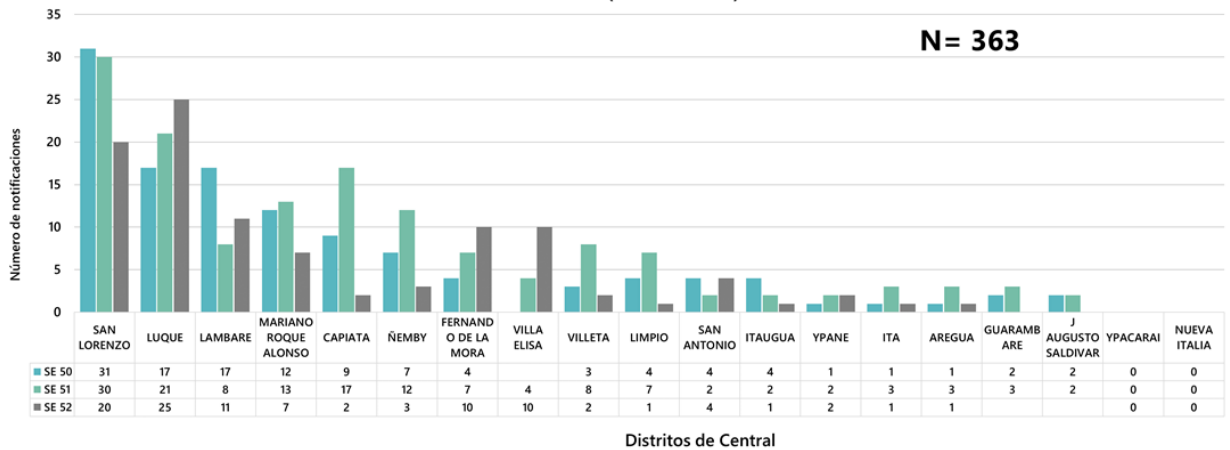


En la curva se observa que el pico máximo fue en la SE 7 con 289 notificaciones. En las últimas semanas se registra un descenso, presenta un promedio de las últimas 3 semanas de 121 notificaciones. (SE 51 a SE 52)

Este gráfico presenta el número de notificaciones de dengue por semana de inicio de síntomas, excluyendo los descartados.

## GRÁFICO 2. DENGUE. NOTIFICACIONES POR DISTRITOS. DEPARTAMENTO DE CENTRAL, ÚLTIMAS 3 SEMANAS. AÑO 2021

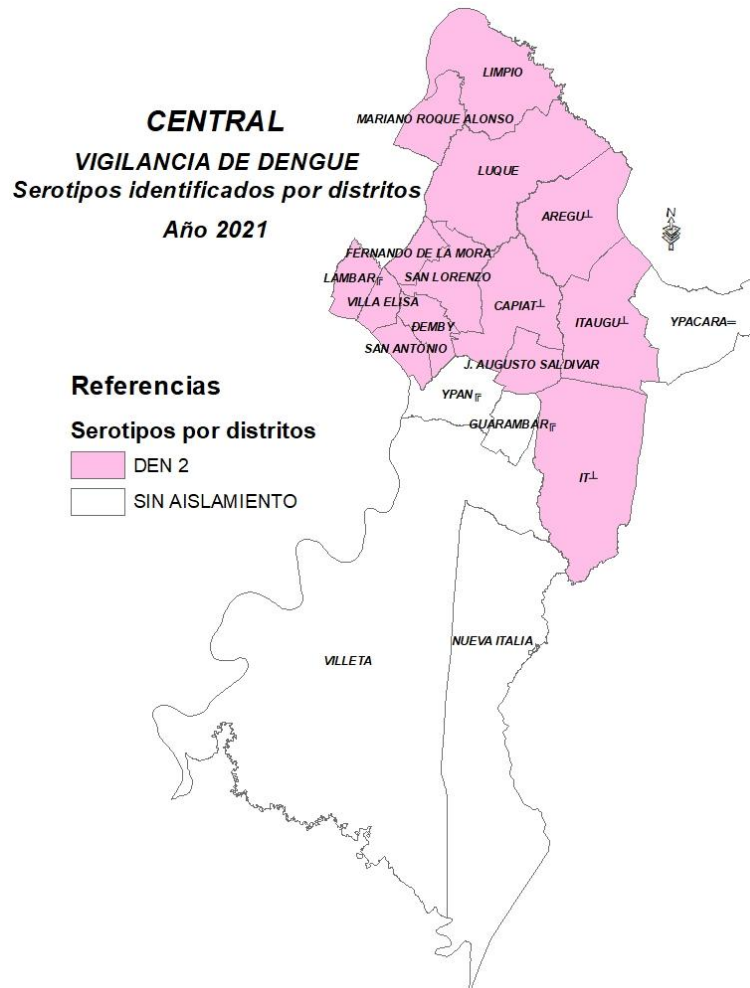
CENTRAL. Notificaciones de dengue, según distrito de procedencia.  
Últimas tres semanas (SE 50 a SE 52). Año 2021.



Los datos de notificaciones registradas por distritos en estas últimas 3 semanas acumula un total de 363, mostrando un corte de circulación en 2 /19 Distritos correspondientes al departamento Central (Nueva Italia e Yparacá)

## CIRCULACIÓN VIRAL EN LA XI REGIÓN SANITARIA.

Hasta el corte de la SE 44 se registran casos confirmados de Dengue, en los distritos de Areguá, Capiatá, Fernando de la Mora, Itá, Itauguá, J. A. Saldivar, Lambaré, Limpio, Luque, Mariano Roque Alonso, Ñemby, San Antonio, San Lorenzo y Villa Elisa.



## CONSIDERACIONES FINALES

El contenido de este boletín puede modificarse según la dinámica de la vigilancia de las Arbovirosis: dengue, chikungunya y zika.

Las notificaciones de Arbovirosis se definen operacionalmente, en este boletín, a partir de la Resolución N° 600/2019, correspondiente al 3 de diciembre del año 2019 "Criterios de definición de casos de arbovirosis: dengue, chikungunya y zika, flujograma para la toma de muestra de laboratorio". Remitirse a este documento oficial para conocer las definiciones epidemiológicas de caso utilizados en este material.