

Boletín de Arbovirosis

Situación Epidemiológica - Año 2018

Actualización: SE 1 a la SE 46

En este Boletín se encuentra la información analizada de la Situación de las Arbovirosis en el departamento de Ñeembucú.

La fuente principal utilizada son los datos recibidos en la Dirección General de Vigilancia de la Salud a través de las informaciones aportadas por los servicios y/o unidades notificadoras de la XII Región Sanitaria y del territorio nacional.

Los datos se encuentran bajo constante modificación debido a los procesos de la Vigilancia de las Arbovirosis: Dengue, Chikungunya y Zika.

Para esta edición se utilizó como fuente principal la Base Nacional de Arbovirosis, de la Unidad de Gestión de Datos de la Dirección General de Vigilancia de la Salud, con corte desde enero, desde la Semana 01 hasta la semana 45 del Año 2018.

Contenido	Pág.
Portada	1
Situación Epidemiológica	2-4
Circulación viral	5

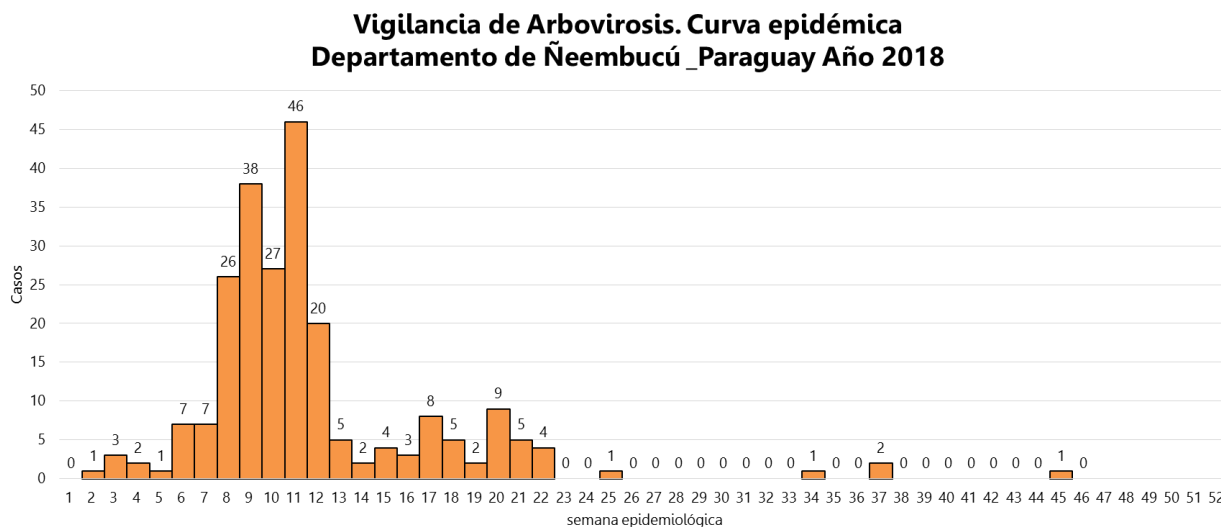
Ministerio de Salud Pública y Bienestar Social
Dirección General de Vigilancia de la Salud
Unidad Epidemiológica de ÑEEMBUCÚ
XII Región Sanitaria Ñeembucú
Telefax: (595) 786 230 723
(595) 786 230 397

Epidemiólogo/a Regional: Lic. Max Derlis Candía.

Situación Epidemiológica

Desde la SE 1 (31/12/2017) a la SE 46 (17 de noviembre) se registraron un total de **234** notificaciones de Arbovirosis (Dengue, Chikungunya y Zika).

Gráfico 1: Curva de notificaciones, Departamento de Ñeembucú-SE 1 a la SE 46. Año 2018



Según la curva de notificaciones, se registran casos sospechosos de arbovirosis desde inicio del año hasta la semana 22 en forma sostenida, observándose el mayor número de notificaciones en las SE 8 a la SE 12, con el pico máximo en la SE 11(marzo). Luego de registrar corte de circulación en el departamento de Ñeembucú, debido a la ausencia de notificaciones en las últimas 7 semanas. Actualmente en la semana 45, se registró un caso sospechoso de dengue en el distrito de Pilar.

Datos totales

49 confirmados para dengue

18 probables para dengue

163 sospechosos totales de arbovirosis

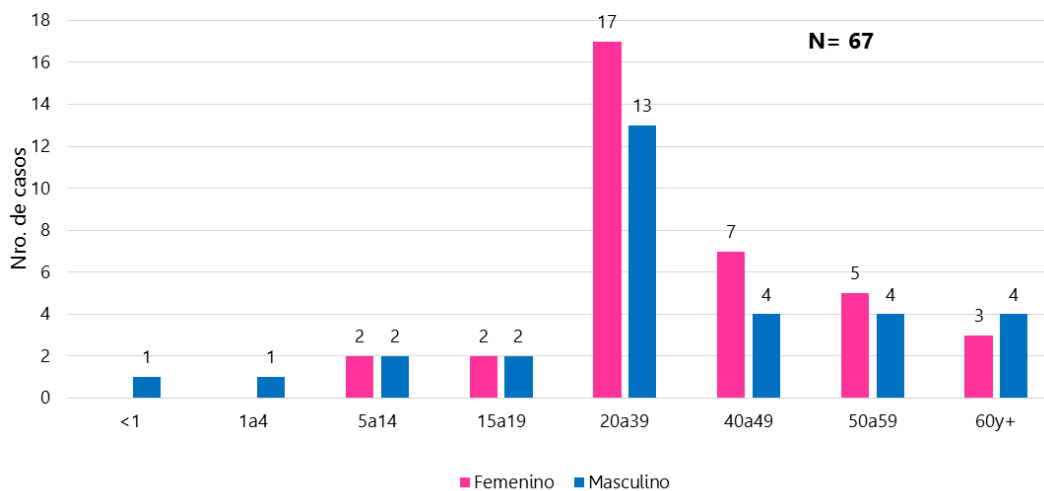
163 descartados totales de arbovirosis

Tabla 1: Notificaciones y casos de Arbovirosis, departamento Ñeembucú-Año 2018

NOTIFICACIONES Y CASOS DE ARBOVIROSIS-DEPARTAMENTO DE ÑEEMBUCÚ									
Ditríos del departamento Ñeembucú	DENGUE		CHIKUNGUNYA		ZIKA		NOTIFICACIONES		Total de conf. probables y sospechosos
	Confirmados	Probables	Confirmados	Probables	Confirmados	Probables	Sospechosos	Descartados	
PILAR	43	11					136	131	190
ALBERDI	3	4					9	8	16
TACUARAS	1						4	4	5
SAN JUAN BAUTISTA	1	1					4	2	6
GENERAL DIAZ							2	4	2
CERRITO							2	3	2
ISLA UMBU							3	1	3
VILLA OLIVA	1	1						1	2
LAURELES								3	0
MAYOR MARTINEZ		1					1		2
GUAZUCUA							1	1	1
PASO DE PATRIA								2	0
DESMOCHADO								2	0
VILLALBIN								1	0
HUMAITA							1		1
TOTALES	49	18	0	0	0	0	163	163	230

Gráfico 2: Confirmados y probables de dengue según edad y sexo, departamento de Ñeembucú. Año 2018

**Confirmado + Probable de Dengue_ Ñeembucú.
por grupo de edad y sexo_ Año 2018**



Hasta el cierre de este boletín, para dengue, el grupo de edad más afectado es el de 20 a 39 años, con el predominio del sexo femenino.

Vigilancia de Arbovirosis. Comparativo por año 2013 al 2018 Departamento de Ñeembucú_Paraguay

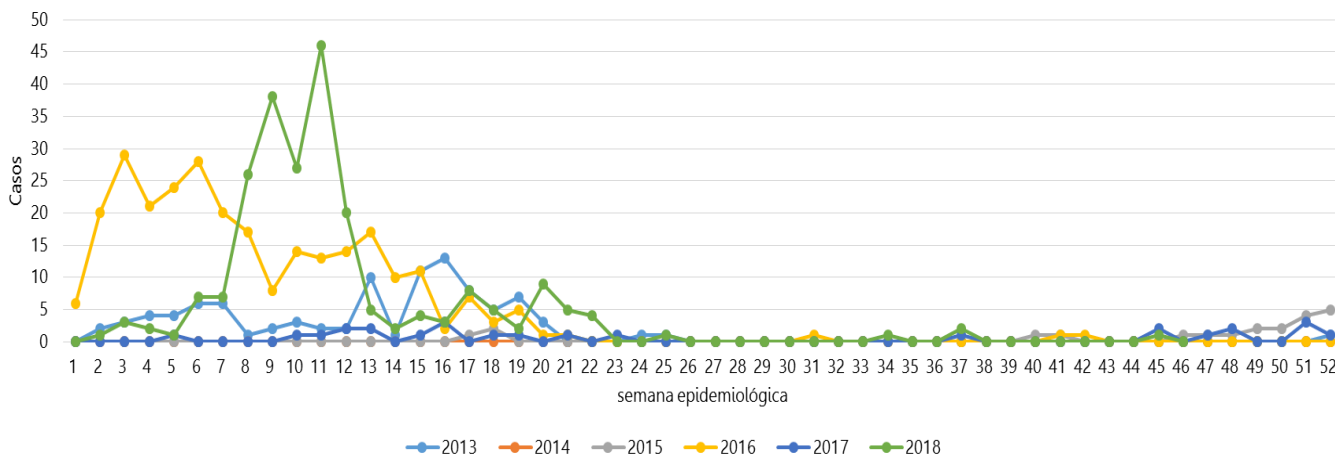


Gráfico 3: Comparativo de años anteriores. Desde el 2013 al 2018. Ñeembucú

Comparando con los años anteriores la tendencia registró un aumento entre las semanas 8 y 12 del 2018, en este periodo se observó un aumento de casos de dengue en el distrito de Pilar, en donde se registraron un total de 43 casos en lo que va del año.

Circulación viral

Se identificó la circulación de DEN- 1 en los distritos de Pilar, Alberdi, Tacuaras, San Juan Bautista, Villa Oliva.

SE 21 en el distrito de Pilar, se registró el último caso confirmado de dengue.

Mapa 1: Distribución geográfica de los casos confirmados por distrito-Ñeembucú-Año 2018

