

# Boletín de Arbovirosis

## Situación Epidemiológica - Año 2018

Actualización: SE 1 a la SE 48

En este Boletín se encuentra la información analizada de la Situación de las Arbovirosis en el departamento de Ñeembucú.

La fuente principal utilizada son los datos recibidos en la Dirección General de Vigilancia de la Salud a través de las informaciones aportadas por los servicios y/o unidades notificadoras de la XII Región Sanitaria y del territorio nacional.

Los datos se encuentran bajo constante modificación debido a los procesos de la Vigilancia de las Arbovirosis: Dengue, Chikungunya y Zika.

Para esta edición se utilizó como fuente principal la Base Nacional de Arbovirosis, de la Unidad de Gestión de Datos de la Dirección General de Vigilancia de la Salud, con corte desde enero, desde la Semana 01 hasta la semana 48 del Año 2018.

Contenido	Pág.
Portada	1
Situación Epidemiológica	2-4
Circulación viral	5

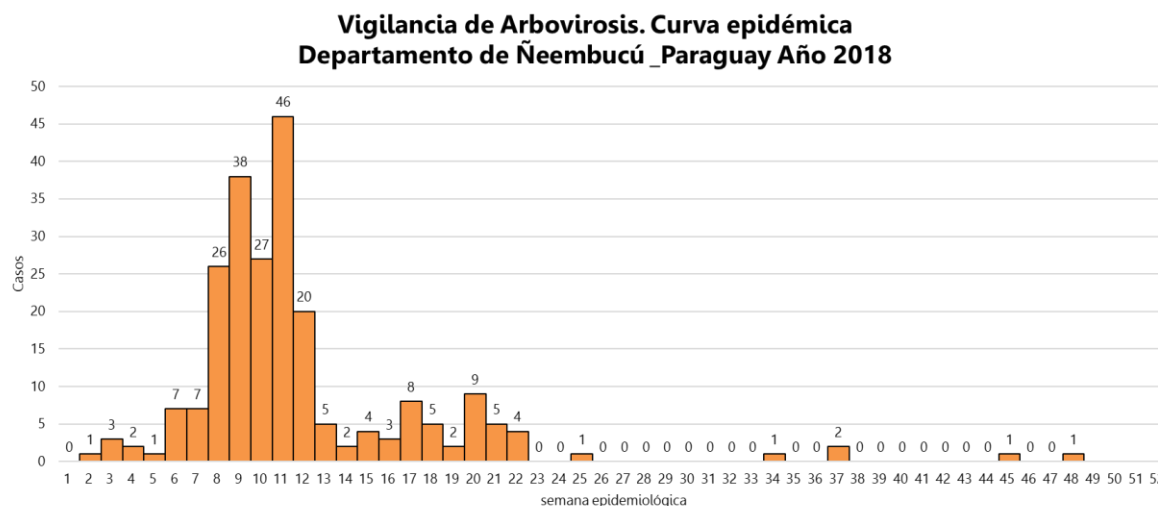
Ministerio de Salud Pública y Bienestar Social  
Dirección General de Vigilancia de la Salud  
Unidad Epidemiológica de ÑEEMBUCÚ  
XII Región Sanitaria Ñeembucú  
Telefax: (595) 786 230 723  
(595) 786 230 397

**Epidemiólogo/a Regional:** Lic. Max Derlis Candia.

## Situación Epidemiológica

Desde la SE 1 (31/12/2017) a la SE 48 (01 de diciembre) se registraron un total de 231 notificaciones de Arbovirosis (Dengue, Chikungunya y Zika).

### Gráfico 1: Curva de notificaciones, Departamento de Ñeembucú-SE 1 a la SE 48. Año 2018



Según la curva de notificaciones, se registran casos sospechosos de arbovirosis desde inicio del año hasta la semana 22 en forma sostenida, observándose el mayor número de notificaciones en las SE 8 a la SE 12, con el pico máximo en la SE 11(marzo). Actualmente el departamento ha registrado 2 casos sospechosos en las últimas 4 semanas.

### Datos totales

**49** confirmados para dengue

**18** probables para dengue

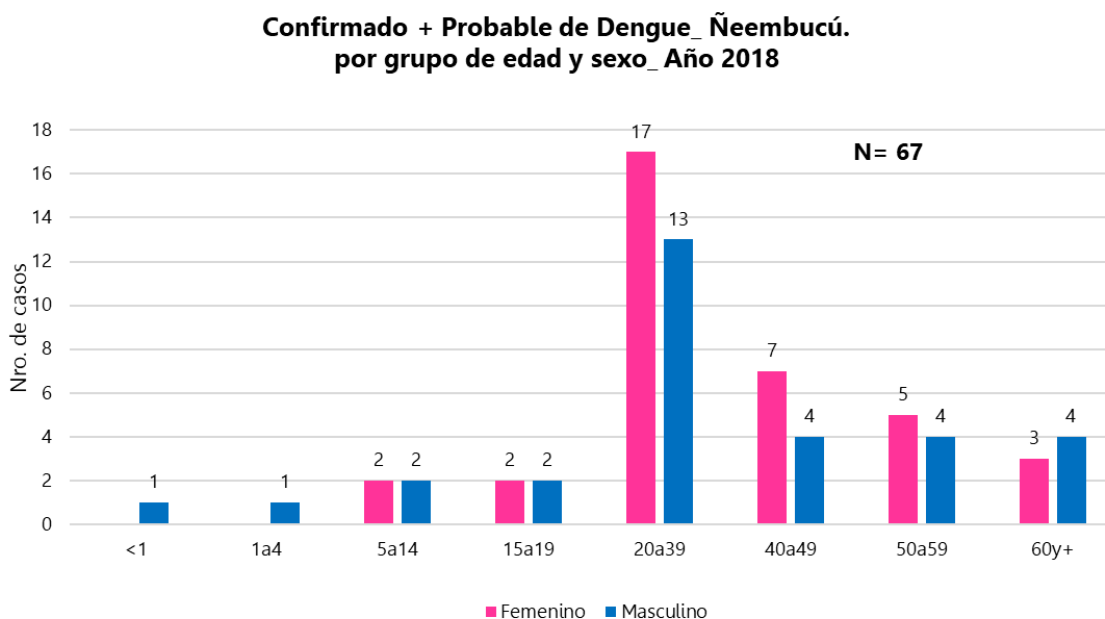
**164** sospechosos totales de arbovirosis

**164** descartados totales de arbovirosis

**Tabla 1: Notificaciones y casos de Arbovirosis, departamento Ñeembucú-Año 2018**

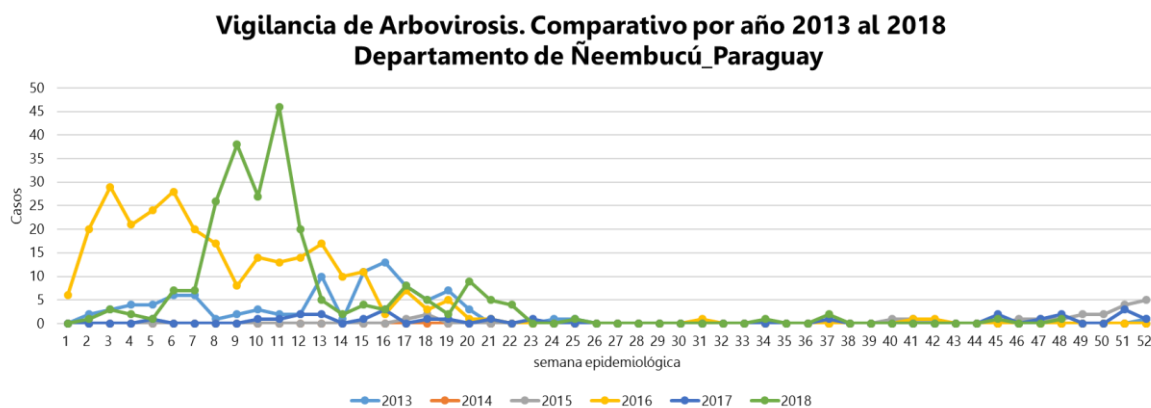
NOTIFICACIONES Y CASOS DE ARBOVIROSIS-DEPARTAMENTO DE ÑEEMBUCÚ									
Ditríos del departamento Ñeembucú	DENGUE		CHIKUNGUNYA		ZIKA		NOTIFICACIONES		Total de conf. probables y sospechosos
	Confirmados	Probables	Confirmados	Probables	Confirmados	Probables	Sospechosos	Descartados	
PILAR	43	11					137	131	191
ALBERDI	3	4					9	8	16
TACUARAS	1						4	4	5
SAN JUAN BAUTISTA	1	1					4	2	6
GENERAL DIAZ							2	4	2
CERRITO							2	3	2
ISLA UMBU							3	1	3
VILLA OLIVA	1	1						1	2
LAURELES								3	0
MAYOR MARTINEZ		1					1		2
GUAZUCUA							1	1	1
PASO DE PATRIA								2	0
DESMOCHADO								3	0
VILLALBIN								1	0
HUMAITA							1		1
<b>TOTALES</b>	<b>49</b>	<b>18</b>	<b>0</b>	<b>0</b>	<b>0</b>	<b>0</b>	<b>164</b>	<b>164</b>	<b>231</b>

**Gráfico 2: Confirmados y probables de dengue según edad y sexo, departamento de Ñeembucú. Año 2018**



Hasta el cierre de este boletín, para dengue, el grupo de edad más afectado es el de 20 a 39 años, con el predominio del sexo femenino.

**Gráfico 3: Comparativo de años anteriores. Desde el 2013 al 2018. Ñeembucú**



Comparando con los años anteriores la tendencia registró un aumento entre las semanas 8 y 12 del 2018, en este periodo se observó un aumento de casos de dengue en el distrito de Pilar, en donde se registraron un total de 43 casos en lo que va del año.

### Circulación viral

Se identificó la circulación de DEN- 1 en los distritos de Pilar, Alberdi, Tacuaras, San Juan Bautista, Villa Oliva.

SE 21 en el distrito de Pilar, se registró el último caso confirmado de dengue.

**Mapa 1: Distribución geográfica de los casos confirmados por distrito-Ñeembucú-Año 2018**

