

Índices de Infestación. Departamento Amambay

Fuente: SENEPA/MSPBS

LIRAA: Es un método que se utiliza para el Levantamiento de Índice Rápido de *Aedes aegypti* (LIRAA) realizado por el personal del SENEPA que posibilita identificar en un plazo corto de tiempo los niveles de infestación del mosquito transmisor de las arbovirosis.

Índices de infestación: porcentaje de viviendas infestadas con larvas del mosquito *Aedes aegypti*

Criadero: cualquier recipiente que contenga agua estacionada.

Los principales criaderos que pasan bajo esta investigación son:

- Desechos sólidos inservibles
- Neumáticos usados
- Depósitos móviles (floreros con agua, bebederos de animales y platos de maceta)
- Tambores para almacenamiento de agua
- Piscinas, registros de agua
- Criaderos naturales (axilas de hojas, agujeros de árboles, etc.)

Tipos de criaderos por grupos:

GRUPO DE CRIADERO	TIPOS DE RECIPIENTES
Depósitos para almacenamiento de agua para consumo humano	Tanques elevados
	Tambor, balde, cántaro, Pozos, Aljibes, Estanques
Depósitos móviles	Floreros con agua, Platos de maceta, Bebedero de animales
Depósitos fijos	Registros, Canaletas, piscinas, piletas, botellas rotas en murallas
Neumáticos usados	Neumáticos de todo tipo de vehículos
Desechos sólidos inservibles	Recipientes plásticos, Botellas, Latas, Electrodomesticos descartados
Criaderos naturales	Agujeros de arboles, agujeros de piedras, axilas de plantas

Referencias según escala de riesgo:

Escala de Riesgo según Índice de Infestación		
SATISFACTORIO	ALERTA	RIESGO
MENOR A 0,9%	DE 1% A 3,9%	IGUAL O MAYOR A 4%

INDICE DE INFESTACIÓN METODO LIRAA- 2018.

DEPARTAMENTO	DISTRITO	FEBRERO	MARZO	ABRIL	AGOSTO	SETIEMBRE	OCTUBRE	NOVIEMBRE	DICIEMBRE
AMAMBAY	BELLA VISTA	7,87		5,43	0,00		6,22		1,80
	PEDRO JUAN CABALLERO				2,01				3,72
	CAPITAN BADO				0,39				4,20

INDICE DE INFESTACIÓN METODO LIRAA- 2019.

DEPARTAMENTO	DISTRITO	FEBRERO
AMAMBAY	PJC	8,35%
	BELLA VISTA	3,41%
	CAPITAN BADO	7,42%
	ZANJA PYTA	9,72%

Situación Epidemiológica- Departamento Amambay

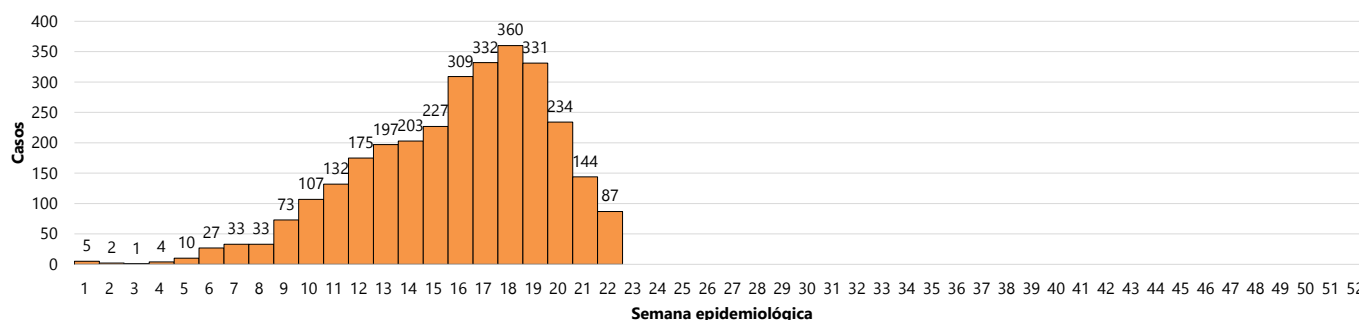
Año 2019: Al cierre del reporte se registraron un total de **3.026 notificaciones** de Arbovirosis con fecha de inicio de síntomas desde la SE (semana epidemiológica) 1 a la 22-2019.

Los casos confirmados de dengue se registran en tres distritos del departamento: Pedro J. Caballero, Zanja Pyta y Bella Vista. Se registran dos fallecidos por DEN-2.

Brotos activos: Se registraron brotes importantes desde la SE 5 y 6 con circulación activa de dengue en los barrios San Gerardo, Mariscal Estigarribia con descenso a partir de la SE 20. También se registraron casos confirmados en Bernardino Caballero, Defensores del Chaco, Obrero y Perpetuo Socorro, María Victoria, Guaraní, General Genes del distrito de Pedro Juan Caballero, con evidencia de circulación del serotipo DEN-2 y actualmente existen casos también en el Distrito de Zanja Pyta y Bella Vista. A partir de la SE 15 se identificó también la circulación del DEN-4 en Pedro Juan Caballero.

Gráfico 1: Curva de notificaciones, Amambay-SE 1 al SE 22. Año 2019

Vigilancia de Arbovirosis. Curva epidémica.
Departamento de Amambay_Paraguay Año 2019



Datos acumulados

DENGUE: 53 confirmados y 1.068 probables para dengue.

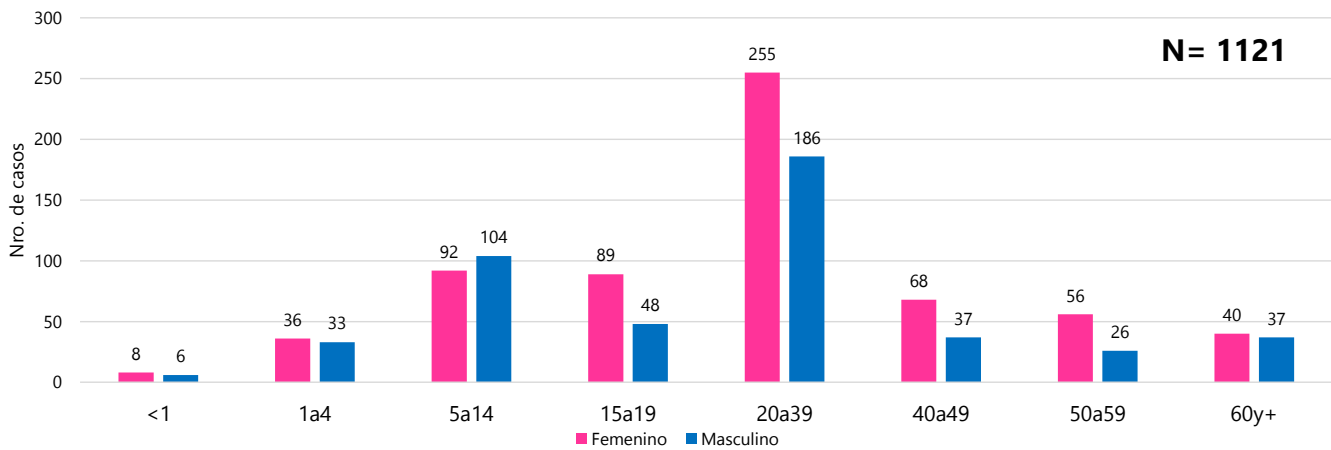
NOTIFICACIONES: 1.905 sospechosos y 145 descartados.

Tabla 1: Notificaciones y casos de Arbovirosis, Amambay

NOTIFICACIONES Y CASOS DE ARBOVIROSIS-DEPARTAMENTO DE AMAMBAY. AÑO 2019									
Distritos del departamento Amambay	DENGUE		CHIKUNGUNYA		ZIKA		NOTIFICACIONES		Total de conf. probables y sospechosos
	Confirmados	Probables	Confirmados	Probables	Confirmados	Probables	Sospechosos	Descartados	
PEDRO JUAN CABALLERO	48	997	0	0	0	0	1.735	131	2.780
BELLA VISTA	4	70	0	0	0	0	144	12	218
CAPITAN BADO	0	1	0	0	0	0	23	1	24
ZANJA PYTA	1	0	0	0	0	0	3	1	4
TOTALES	53	1.068	0	0	0	0	1.905	145	3.026

Gráfico 2: Confirmados y probables de dengue según grupo de edad y sexo, Amambay 2019

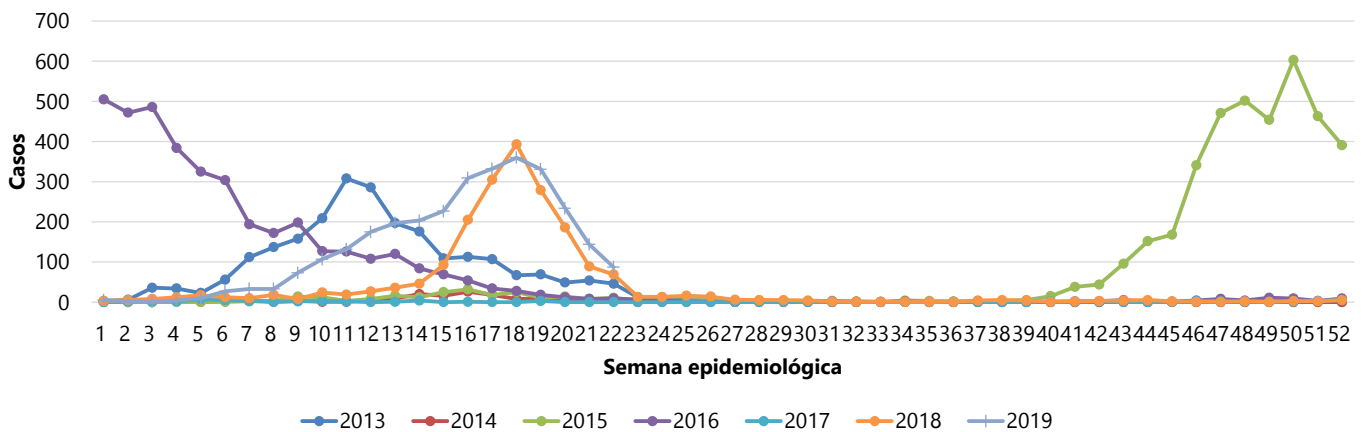
**Confirmados y probables de Dengue_Amambay.
Por grupo de edad y sexo. Año 2019**



El grupo de edad más afectado es femenino de 20 a 39 años. Con casos registrados en todas las edades.

Gráfico 3: Comparativo de años anteriores. Desde el 2013 al 2019, Amambay

**Vigilancia de Arbovirosis. Comparativo por año 2013 al 2019
Departamento de Amambay_Paraguay**



En los años 2013, 2015 y 2016 se registraron mayores notificaciones comparado con los años 2014 y 2017. Durante el 2018 se presentó brote puntual de Chikungunya. En la SE 5 y 6 del año 2019 empezó un brote de dengue en distintos distritos de Amambay, actualmente en descenso.

Circulación viral.

**Mapas: Distribución geográfica de los casos confirmados, probables y sospechosos de Dengue-
Amambay -Año 2019.**

Se identifica la circulación de DEN-2 y DEN-4 en el distrito de Pedro Juan Caballero.

Los siguientes barrios tienen casos confirmados de Dengue:

Mariscal Estigarribia (SE 5), San Gerardo (SE 6), Perpetuo Socorro (SE 7), María Victoria (SE 8), Bernardino Caballero (SE 9), Obrero (SE 10), Defensores del Chaco (SE8), Guaraní (SE12), General Genes (SE11), colonia María Auxiliadora (SE 15). En el distrito de Zanja Pyta y Bella Vista se evidenció la circulación del serotipo DEN-2.

