

# Situación epidemiológica de Arbovirosis

DEPARTAMENTO DE AMAMBAY

ACTUALIZACIÓN DESDE LA SE 1 A LA SE 49

(29 de diciembre, 2019 al 05 de diciembre, 2020)

**AÑO 2020**

## Descripción

Este boletín contiene información actualizada de la Situación Epidemiológica de Arbovirosis: Dengue, Zika y Chikungunya.

Los datos presentados, tienen como fuente principal la base nacional de la Vigilancia de Arbovirosis.

La revisión final y difusión de las informaciones, aquí presentadas, son realizadas por el equipo técnico de la Dirección de Alerta y Respuesta ante Emergencias en Salud Pública /Centro Nacional de Enlace (CNE).

## Contenido

Resumen

Situación Epidemiológica departamental

- > Dengue
- > Chikungunya
- > Zika

Circulación Viral

Consideraciones finales

## SITUACIÓN EPIDEMIOLÓGICA DE LA XIII REGIÓN SANITARIA-AMAMBAY

El departamento de Amambay cuenta con 5 distritos, todos registran notificaciones.

**TABLA 1: RESUMEN**

Desde el 29 de diciembre, 2019 al 05 de diciembre, 2020 se registraron:

<b>DEPARTAMENTO DE AMAMBAY. AÑO 2020</b>			
<b>ARBOVIROSIS</b>	CASOS (CONF. Y PROB.)	SOSPECHOSOS	DESCARTADOS
<b>DENGUE</b>	133	2753	71
<b>CHIKUNGUNYA</b>	0	11	0
<b>ZIKA</b>	0	16	4

No se registraron casos confirmados ni probables de Chikungunya y Zika, en lo que va del año 2020.

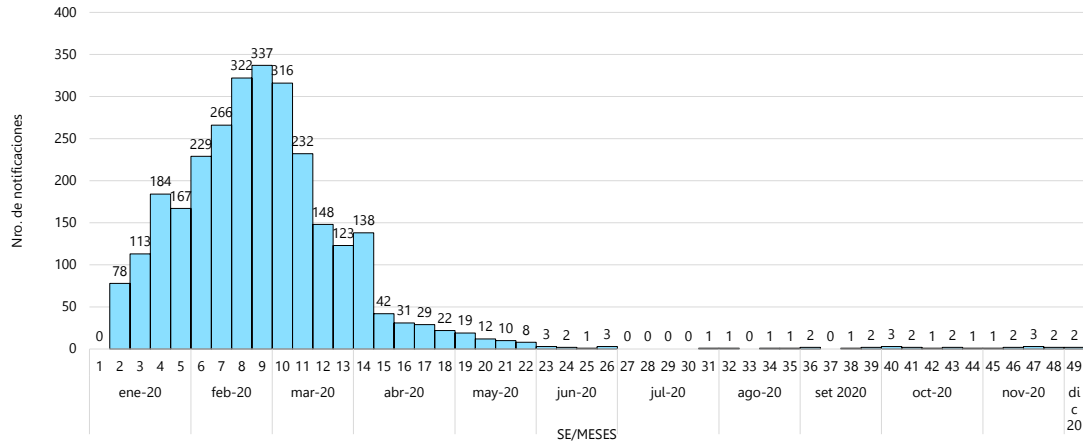
**TABLA 2: CASOS DE DENGUE POR DISTRITOS**

<b>DEPARTAMENTO DE AMAMBAY. AÑO 2020</b>			
<b>DISTRITOS</b>	CASOS (CONF. Y PROB.)	SOSPECHOSOS	DESCARTADOS
PEDRO JUAN CABALLERO	127	2120	63
CAPITAN BADO	5	444	3
BELLA VISTA	1	154	3
ZANJA PYTA		27	1
KARAPA'I		8	1
<b>TOTALES</b>	<b>133</b>	<b>2753</b>	<b>71</b>

El último caso confirmado se registró en la SE 18, en el distrito de PJC.

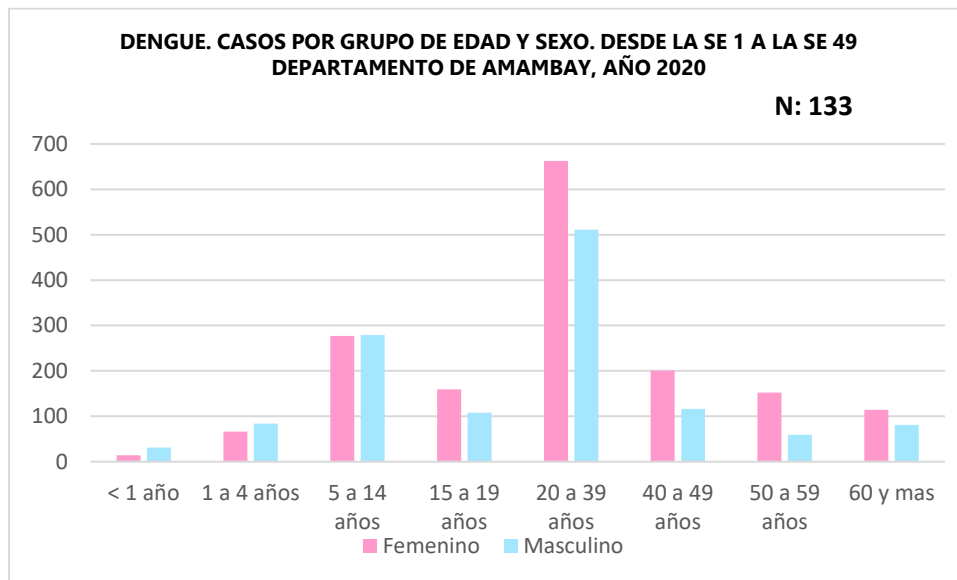
## GRÁFICO 1. DENGUE. NOTIFICACIONES DESDE LA SE 1 A LA SE 49 DEPARTAMENTO DE AMAMBAY, AÑO 2020

**Notificaciones de Dengue - SE1 a SE 49- Departamento Amambay  
Año 2020**



Este gráfico presenta el número de notificaciones de dengue por semana de inicio de síntomas, excluyendo los descartados. Se puede apreciar un descenso progresivo de las notificaciones, tanto que, en las últimas 4 semanas, el promedio de notificaciones es de 1.

## GRÁFICO 2. DENGUE. CASOS POR GRUPO DE EDAD Y SEXO. DESDE LA SE 1 A LA SE 49 DEPARTAMENTO DE AMAMBAY, AÑO 2020

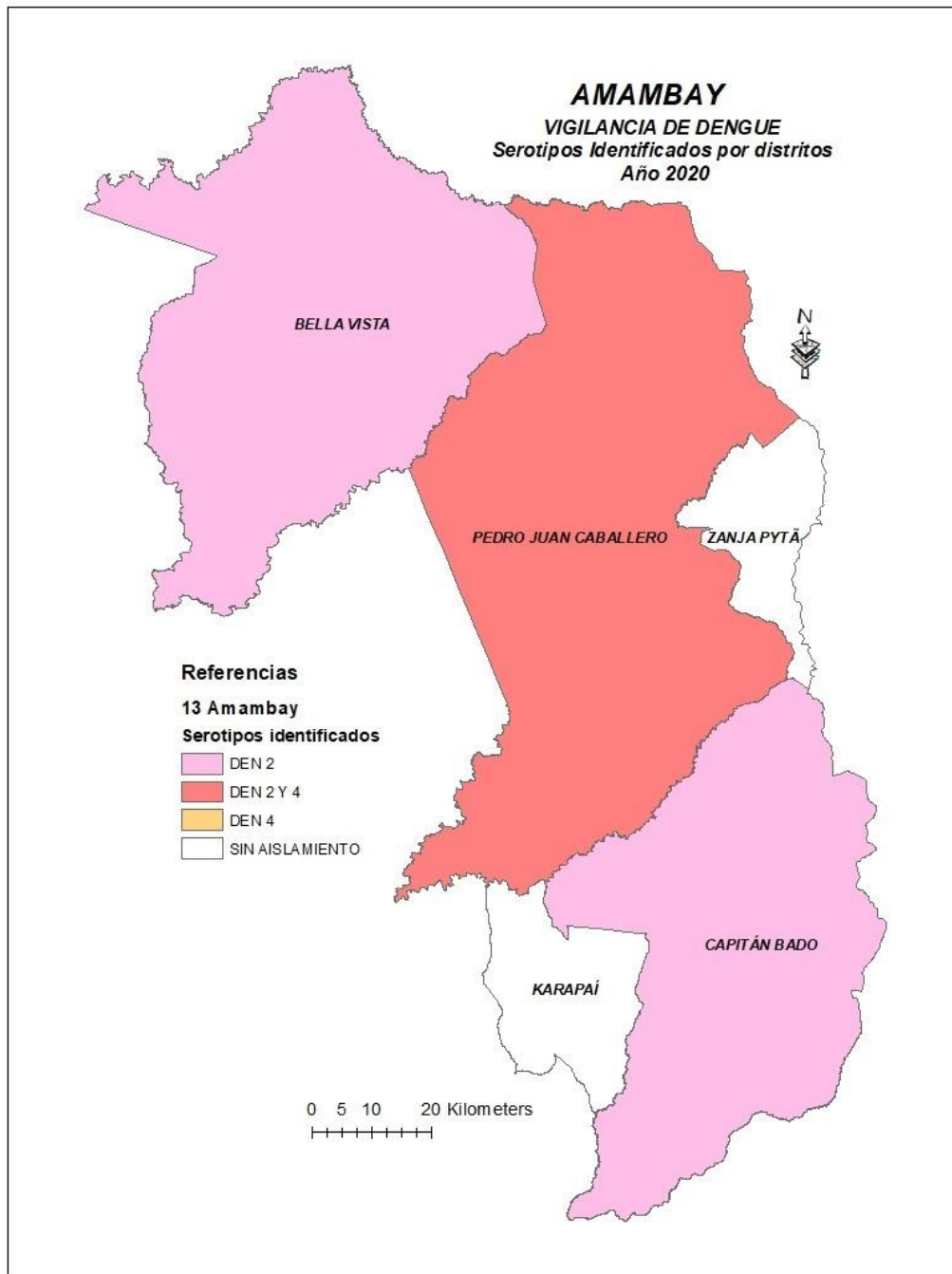


De los casos de dengue registrados en Amambay, fueron afectados todos los grupos de edades de <1 año a 60 y más años de edad, con predominio en el de 20 a 39 años (36% de los confirmados) y del sexo femenino.

## CIRCULACIÓN VIRAL EN LA REGIÓN SANITARIA.

En la región de Amambay se identificó la circulación DEN-2 y DEN-4 en el distrito de Pedro Juan Caballero y en el distrito de Bella Vista DEN-2 y en el distrito de Capitán Bado DEN-2

MAPA 1: VIGILANCIA DE DENGUE



## CONSIDERACIONES FINALES

El contenido de este boletín puede modificarse según la dinámica de la vigilancia de las Arbovirosis: dengue, chikungunya y zika.

Las notificaciones de Arbovirosis se definen operacionalmente, en este boletín, a partir de la Resolución N° 600/2019, correspondiente al 3 de diciembre del año 2019 “Criterios de definición de casos de arbovirosis: dengue, chikungunya y zika, flujograma para la toma de muestra de laboratorio”. Remitirse a este documento oficial para conocer las definiciones epidemiológicas de caso utilizados en este material.