

# Situación epidemiológica de Arbovirosis

DEPARTAMENTO DE AMAMBAY

ACTUALIZACIÓN DESDE LA SE 1 A LA SE 50

(29 de diciembre, 2019 al 12 de diciembre, 2020)

**AÑO 2020**

## Descripción

Este boletín contiene información actualizada de la Situación Epidemiológica de Arbovirosis: Dengue, Zika y Chikungunya.

Los datos presentados, tienen como fuente principal la base nacional de la Vigilancia de Arbovirosis.

La revisión final y difusión de las informaciones, aquí presentadas, son realizadas por el equipo técnico de la Dirección de Alerta y Respuesta ante Emergencias en Salud Pública /Centro Nacional de Enlace (CNE).

## Contenido

Resumen

Situación Epidemiológica departamental

- > Dengue
- > Chikungunya
- > Zika

Circulación Viral

Consideraciones finales

## SITUACIÓN EPIDEMIOLÓGICA DE LA XIII REGIÓN SANITARIA-AMAMBAY

El departamento de Amambay cuenta con 5 distritos, todos registran notificaciones.

### TABLA 1: RESUMEN

Desde el 29 de diciembre, 2019 al 12 de diciembre, 2020 se registraron:

<b>DEPARTAMENTO DE AMAMBAY. AÑO 2020</b>			
<b>ARBOVIROSIS</b>	CASOS (CONF. Y PROB.)	SOSPECHOSOS	DESCARTADOS
<b>DENGUE</b>	133	2756	71
<b>CHIKUNGUNYA</b>	0	11	0
<b>ZIKA</b>	0	16	4

No se registraron casos confirmados ni probables de Chikungunya y Zika, en lo que va del año 2020.

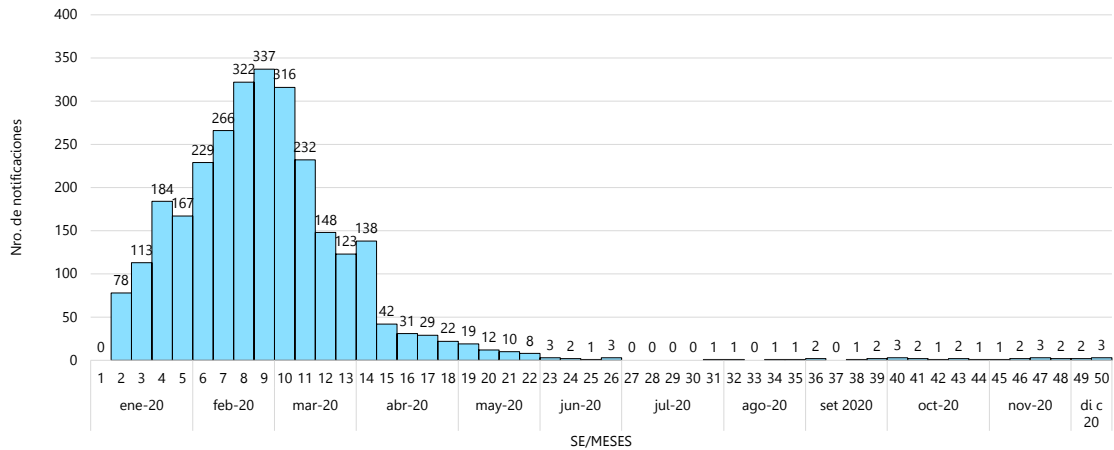
### TABLA 2: CASOS DE DENGUE POR DISTRITOS

<b>DEPARTAMENTO DE AMAMBAY. AÑO 2020</b>			
<b>DISTRITOS</b>	CASOS (CONF. Y PROB.)	SOSPECHOSOS	DESCARTADOS
PEDRO JUAN CABALLERO	127	2122	63
CAPITAN BADO	5	445	3
BELLA VISTA	1	154	3
ZANJA PYTA		27	1
KARAPA'I		8	1
<b>TOTALES</b>	<b>133</b>	<b>2756</b>	<b>71</b>

El último caso confirmado se registró en la SE 18, en el distrito de PJC.

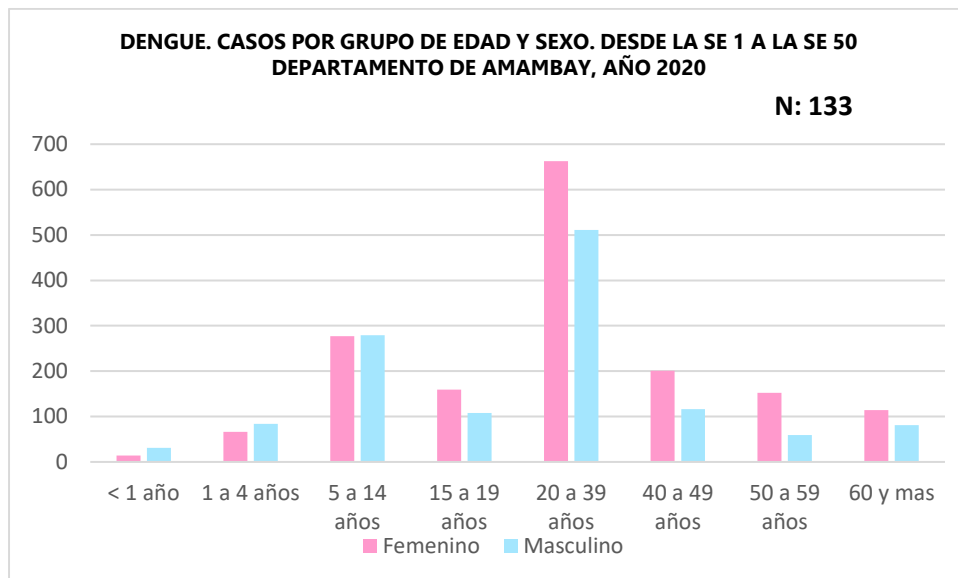
### GRÁFICO 1. DENGUE. NOTIFICACIONES DESDE LA SE 1 A LA SE 50 DEPARTAMENTO DE AMAMBAY, AÑO 2020

Notificaciones de Dengue - SE1 a SE 50- Departamento Amambay  
Año 2020



Este gráfico presenta el número de notificaciones de dengue por semana de inicio de síntomas, excluyendo los descartados. Se observan notificaciones sostenidas en las, últimas 4 semanas, el promedio de notificaciones es de 1.

### GRÁFICO 2. DENGUE. CASOS POR GRUPO DE EDAD Y SEXO. DESDE LA SE 1 A LA SE 50 DEPARTAMENTO DE AMAMBAY, AÑO 2020

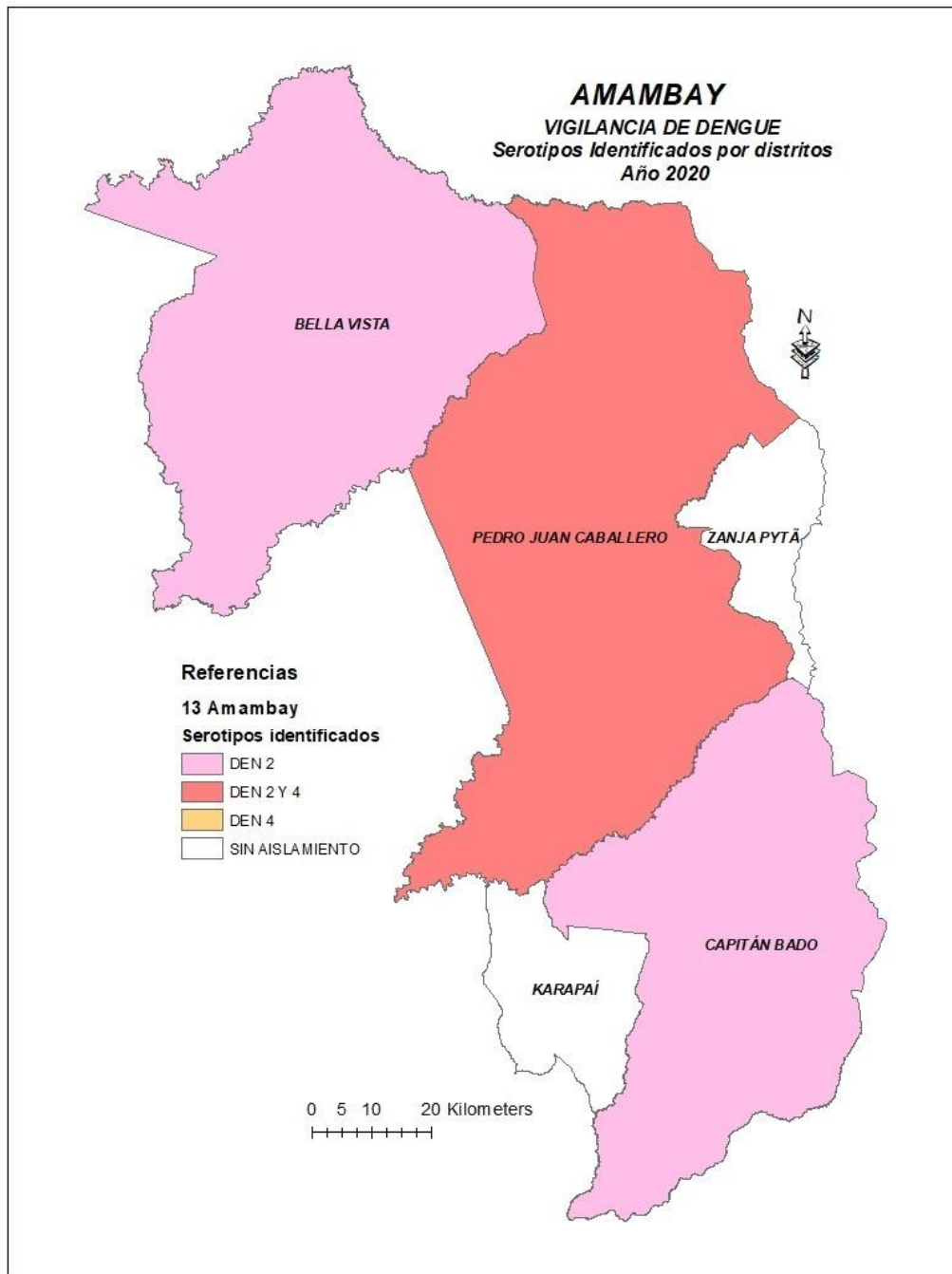


De los casos de dengue registrados en Amambay, fueron afectados todos los grupos de edades de <1 año a 60 y más años de edad, con predominio en el de 20 a 39 años (36% de los confirmados) y del sexo femenino.

## CIRCULACIÓN VIRAL EN LA REGIÓN SANITARIA.

En la región de Amambay se identificó la circulación DEN-2 y DEN-4 en el distrito de Pedro Juan Caballero y en el distrito de Bella Vista DEN-2 y en el distrito de Capitán Bado DEN-2

MAPA 1: VIGILANCIA DE DENGUE



## CONSIDERACIONES FINALES

El contenido de este boletín puede modificarse según la dinámica de la vigilancia de las Arbovirosis: dengue, chikungunya y zika.

Las notificaciones de Arbovirosis se definen operacionalmente, en este boletín, a partir de la Resolución N° 600/2019, correspondiente al 3 de diciembre del año 2019 “Criterios de definición de casos de arbovirosis: dengue, chikungunya y zika, flujograma para la toma de muestra de laboratorio”. Remitirse a este documento oficial para conocer las definiciones epidemiológicas de caso utilizados en este material.