

En este Boletín se encuentra la información analizada de la Situación de las Arbovirosis en el Departamento de Canindeyú.

Como fuente principal utilizada son los datos recibidos en la Dirección General de Vigilancia de la Salud a través de las informaciones aportadas por los servicios y/o unidades notificadoras de todo el territorio nacional.

Los datos corresponden a la XIV Región Sanitaria – Departamento Canindeyú, datos de la SE 1 y 14 -2019

La información se encuentra bajo constante modificación debido a los procesos dinámicos de la Vigilancia de las Arbovirosis: Dengue, Chikungunya y Zika.

Revisión y calidad del dato: Vigilancia de Eventos de Notificación Obligatoria y Calidad del Dato.

Revisión y difusión: Equipo de Alerta y Respuesta ante Emergencias en Salud Pública/Centro Nacional de Enlace/DGVS.

Ministerio de Salud Pública y Bienestar Social  
Dirección General de Vigilancia de la Salud  
Unidad Epidemiológica Regional-Canindeyú  
XIV Región Sanitaria  
Telefax: 046-242461  
Epidemiólogo/a Regional:  
Lic. Olga Gaona

# Boletín de Arbovirosis

## Departamento Canindeyú

### Situación Epidemiológica Años: 2019

#### Actualización Semanal SE 1 a SE 14/2019.

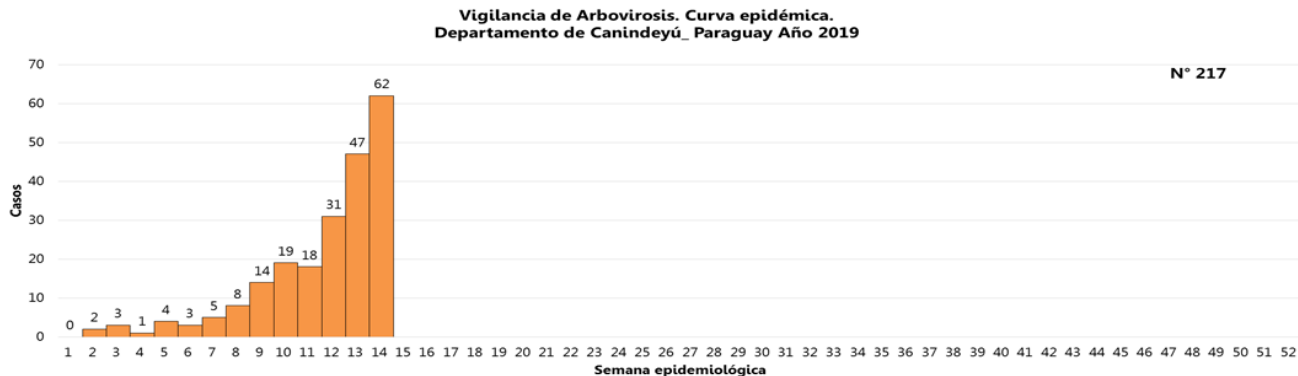
Contenido	Pág.
Portada	1
Situación Epidemiológica del departamento 2019	2-3
Distribución geográfica del departamento	3

## Situación Epidemiológica - Departamento Canindeyú

### Año 2019

Al cierre del reporte se registraron un total de **215 notificaciones** (confirmados, probables y sospechosos) de Arbovirosis(dengue). No se registra casos sospechosos, chikungunya y zika hasta la SE 14.

Gráfico 1: Curva de notificaciones, Canindeyú-SE 1 a la SE 14 Año 2019



Se observa el mayor número con 62 notificaciones de arbovirosis en la SE 14.

#### Datos acumulados.

**Dengue: 5 confirmados y 2 probables**

**Notificaciones**

**210 sospechosos**

Tabla 1: Notificaciones y casos de Arbovirosis, Canindeyú-Año 2019

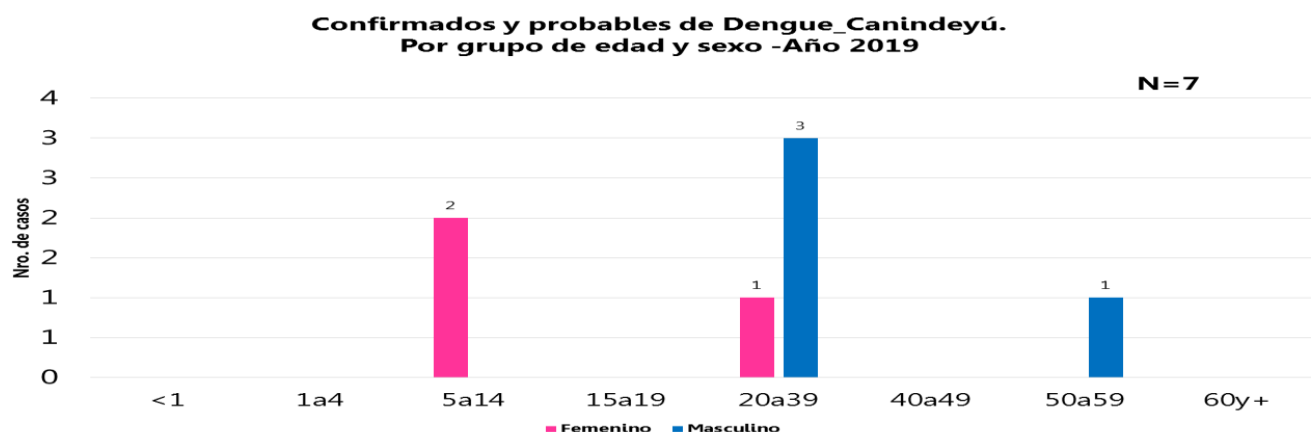
NOTIFICACIONES Y CASOS DE ARBOVIROSIS-DEPARTAMENTO DE CANINDEYÚ- 2019									
Distritos del departamento Canindeyú	DENGUE		CHIKUNGUNYA		ZIKA		NOTIFICACIONES		Total de conf. probables y sospechosos
	Confirmados	Probables	Confirmados	Probables	Confirmados	Probables	Sospechosos	Descartados	
SALTOS DEL GUAIRA	3	2					85	92	90
VILLA SAN ISIDRO CURUGUATY							6	3	6
YASY CAÑY							8	0	8
NUEVA ESPERANZA							19	3	19
LA PALOMA							15	5	15
YBY PYTA							3		3
KATUETE							10		10
YBYRAROVANA	1						24	2	24
GRAL. F. CABALLERO ALVAREZ	1						33	10	33
VILLA YGATIMI							2	1	2
MARACANA							1		1
YPEHU									0
CORPUS CHRISTI							4	1	4
<b>Totales</b>	<b>5</b>	<b>2</b>	<b>0</b>	<b>0</b>	<b>0</b>	<b>0</b>	<b>210</b>	<b>117</b>	<b>215</b>

Se registraron notificaciones en **11** de **13** distritos del departamento de Canindeyú, en la distribución de notificaciones por distrito, se observa que los de mayor número son de: **Salto del Guairá**.

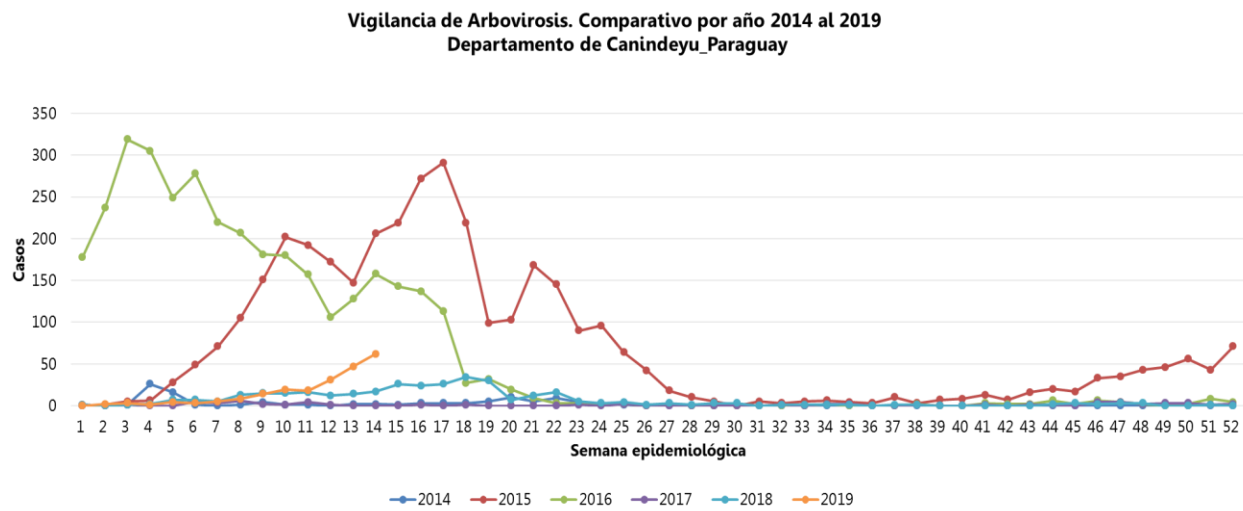
Casos confirmados en los distritos de: **3** casos en Salto de Guaira, **1** Ybyrarobana y **1** Fco. Caballero Álvarez,

Casos probables: **2** en Salto del Guaira.

Gráfico 2: Confirmados y probables de dengue según grupo de edad y sexo, Canindeyú 2.019



**Gráfico 4: Comparativo de años anteriores. Desde el 2014 al 2019. Canindeyú**



En el comparativo se observa que en el año 2015 se registraron las mayores notificaciones comparado a años anteriores.

En el año 2019 las notificaciones se mantuvieron por debajo de los años 2015 y 2016 y se observa que a partir de la SE 12 se registra un aumento de notificaciones.

## Circulación viral

Se identificó la circulación de DEN-2 y DEN-4 en los siguientes distritos del departamento:

- Saltos del Guaira: DEN-2 y DEN-4
- Ybyrarobana: DEN-4
- Fco. Caballero Álvarez: DEN-2

### Mapas: Distribución geográfica de los casos confirmados por distrito-Canindeyú -Año 2019

