

Boletín semanal de Arbovirosis

SE 1 a la SE 14 (03 de abril al 09 de abril)

Contenido



01. Situación epidemiológica

- > Dengue
- > Chikungunya
- > Zika

02. Tendencia de notificaciones

03. Circulación viral

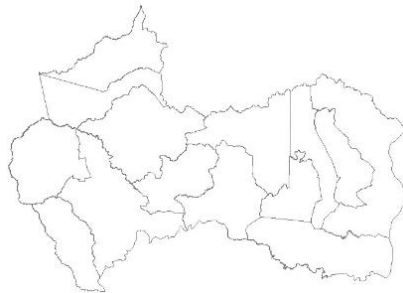
04. Reseña del año 2021

Descripción

Este boletín contiene información actualizada de la Situación Epidemiológica de Arbovirosis: Dengue, Zika y Chikungunya.

Los datos presentados, tienen como fuente principal la base nacional de la Vigilancia de Arbovirosis.

La revisión final y difusión de las informaciones, aquí presentadas, son realizadas por el equipo técnico de la Dirección de Vigilancia y Respuesta a Emergencias de Salud Pública /Centro Nacional de Enlace (CNE-RSI).



Consideraciones

El contenido de este boletín puede modificarse según la dinámica de la vigilancia de las Arbovirosis: dengue, chikungunya y zika.

Las notificaciones de Arbovirosis se definen operacionalmente, en este boletín, a partir de la Resolución N° 600/2019, correspondiente al 3 de diciembre del año 2019 "Criterios de definición de casos de arbovirosis: dengue, chikungunya y zika, flujograma para la toma de muestra de laboratorio". Remitirse a este documento oficial para conocer las definiciones epidemiológicas de caso, utilizados en este material.



ELABORADO POR LA UNIDAD
EPIDEMIOLÓGICA REGIONAL

Epidemióloga Regional:

Dra. Rocío Ramírez

Colaboradores:

Luis Acosta

Correo electrónico:

epidecanindeyu@gmail.com

Unidad Epidemiológica

Regional: Décimo Cuarta
Región Sanitaria, departamento
Canindeyú.

Oficina: Distrito Salto del
Guaira.



DIRECCIÓN DE VIGILANCIA Y RESPUESTA A
EMERGENCIAS EN SALUD PÚBLICA



TETÁ REKUÁI
GOBIERNO NACIONAL

Paraguái
tehyguára
mba'e

Situación Epidemiológica

Departamento de Canindeyú

Desde el 02 enero al 09 de abril del 2022, se registraron 89 notificaciones de sospechosas de dengue y 7 descartados, no se registraron sospecha de chikungunya ni Zika en lo que va del año 2022. No se han registrados casos confirmados ni probables de dengue, chikungunya y Zika en el departamento de Canindeyú en las primeras 14 semanas del año 2022. *Tabla 1*

El departamento de Canindeyú cuenta con 16 distritos, actualmente 11 distritos registran notificaciones sospechosas de dengue. *Tabla 2*

Tabla 1: Resumen

| DEPARTAMENTO DE CANINDEYÚ. AÑO 2022 | | | |
|-------------------------------------|-----------------------|-------------|-------------|
| ARBOVIROSIS | CASOS (CONF. Y PROB.) | SOSPECHOSOS | DESCARTADOS |
| DENGUE | 0 | 89 | 7 |
| CHIKUNGUNYA | 0 | 0 | 0 |
| ZIKA | 0 | 0 | 0 |
| Totales | 0 | 89 | 7 |

Tabla 2: Casos de dengue por distritos

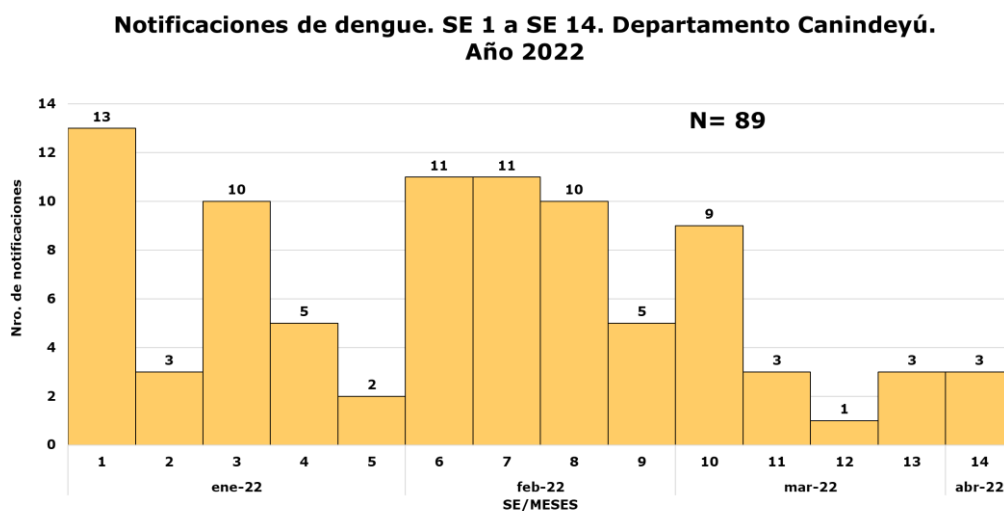
| DEPARTAMENTO DE CANINDEYÚ. AÑO 2022 | | | |
|-------------------------------------|-----------------------|-------------|-------------|
| DISTRITOS | CASOS (CONF. Y PROB.) | SOSPECHOSOS | DESCARTADOS |
| SALTOS DEL GUAIRA | 0 | 38 | 2 |
| PUERTO ADELA | 0 | 0 | 0 |
| CURUGUATY | 0 | 18 | 5 |
| MARACANA | 0 | 0 | 0 |
| LA PALOMA | 0 | 2 | 0 |
| YASY KAÑY | 0 | 3 | 0 |
| KATUETE | 0 | 3 | 0 |
| NUEVA ESPERANZA | 0 | 5 | 0 |
| CORPUS CHRISTI | 0 | 2 | 0 |
| YPE JHU | 0 | 0 | 0 |
| VILLA YGATIMI | 0 | 1 | 0 |
| YBYRARBANA | 0 | 5 | 0 |
| FRANCISCO CABALLERO ALVAREZ | 0 | 8 | 0 |
| YBY PYTA | 0 | 4 | 0 |
| ITANARA | 0 | 0 | 0 |
| TOTALES | 0 | 89 | 7 |



Situación Epidemiológica

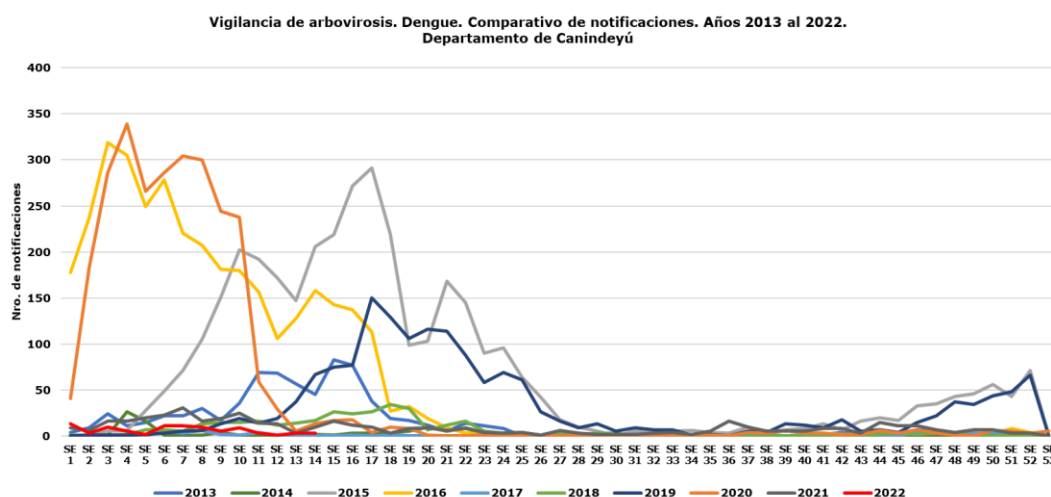
Departamento de Canindeyú

Gráfico 1. Dengue. Notificaciones desde la SE 1 a la SE 14, departamento de Canindeyú, año 2022



Este gráfico presenta el número de notificaciones de dengue, a nivel departamental, por semana de inicio de síntomas, excluyendo los descartados.

Gráfico 2. Comparativo de notificaciones de los últimos 10 años. Años 2013 al 2022



En este gráfico comparativo, se visualiza la tendencia y escenario epidemiológico actual en el departamento de Canindeyú, en relación al comportamiento de los años anteriores. Se incluyen las notificaciones de casos confirmados, probables y sospechosos registrados en el sistema de vigilancia en los últimos 10 años.

Circulación viral

En lo que va del año 2022, hasta el corte de esta edición, no se identificaron laboratorialmente la circulación viral de ninguna de las arbovirosis.



Reseña del año 2021

Se registraron 511 notificaciones de arbovirosis:

- > 394 sospechosos
- > 57 descartados
- > 23 confirmados
- > 37 probables casos de dengue

No se registraron casos confirmados ni probables para chikungunya ni zika.



DIRECCIÓN DE VIGILANCIA Y RESPUESTA A
EMERGENCIAS EN SALUD PÚBLICA



TESÁI HA TEKO
PORÁVE
MOTOKKHA
Ministerio de
SALUD PÚBLICA
Y BIENESTAR SOCIAL

■ TETÁ REKUÁI
■ GOBIERNO NACIONAL

Paraguái
Tehyguára
mba'e