

En este Boletín se encuentra la información analizada de la Situación de las Arbovirosis en el Departamento de Canindeyú.

Como fuente principal utilizada son los datos recibidos en la Dirección General de Vigilancia de la Salud a través de las informaciones aportadas por los servicios y/o unidades notificadoras de todo el territorio nacional.

Los datos corresponden a la XIV Región Sanitaria – Departamento Canindeyú, datos de la SE 1 y 16 -2019

La información se encuentra bajo constante modificación debido a los procesos dinámicos de la Vigilancia de las Arbovirosis: Dengue, Chikungunya y Zika.

Revisión y calidad del dato: Vigilancia de Eventos de Notificación Obligatoria y Calidad del Dato.

Revisión y difusión: Equipo de Alerta y Respuesta ante Emergencias en Salud Pública/Centro Nacional de Enlace/DGVS.

Ministerio de Salud Pública y Bienestar Social
Dirección General de Vigilancia de la Salud
Unidad Epidemiológica Regional-Canindeyú
XIV Región Sanitaria
Telefax: 046-242461
Epidemiólogo/a Regional:
Lic. Olga Gaona

Boletín de Arbovirosis

Departamento Canindeyú

Situación Epidemiológica Años: 2019

Actualización Semanal SE 1 a SE 16/2019.

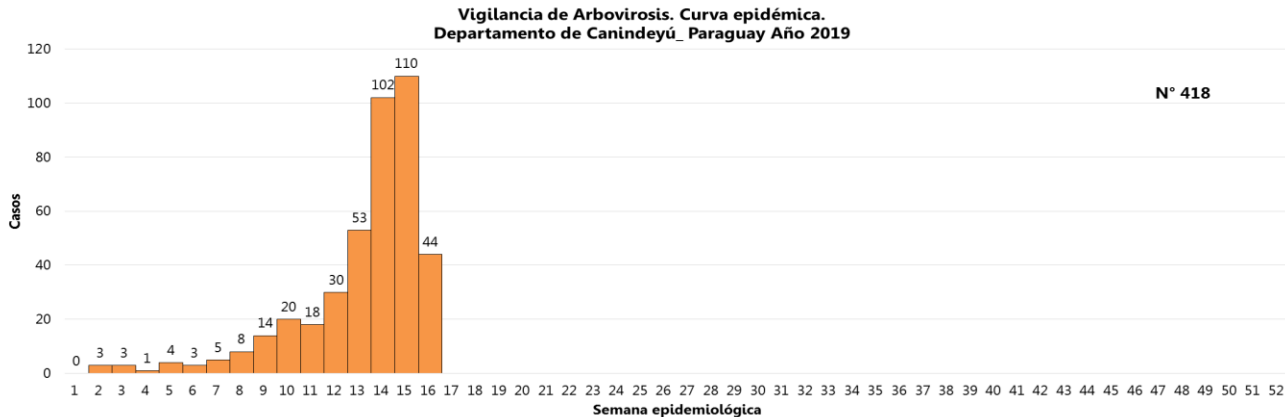
Contenido	Pág.
Portada	1
Situación Epidemiológica del departamento 2019	2-3
Distribución geográfica del departamento	4

Situación Epidemiológica - Departamento Canindeyú

Año 2019

Al cierre del reporte se registraron un total de **418 notificaciones** (confirmados, probables y sospechosos) de Arbovirosis (dengue). No se registran casos sospechosos, chikungunya y zika hasta la SE 16.

Gráfico 1: Curva de notificaciones, Canindeyú-SE 1 a la SE 15. Año 2019



Se observa un aumento de notificaciones en forma gradual desde las primeras semanas. En la SE 14 y 15 se registran el mayor número de notificaciones de arbovirosis.

Datos acumulados.

Dengue: 7 confirmados y 2 probables

Notificaciones

409 sospechosos.

117 descartados

Tabla 1: Notificaciones y casos de Arbovirosis, Canindeyú-Año 2019

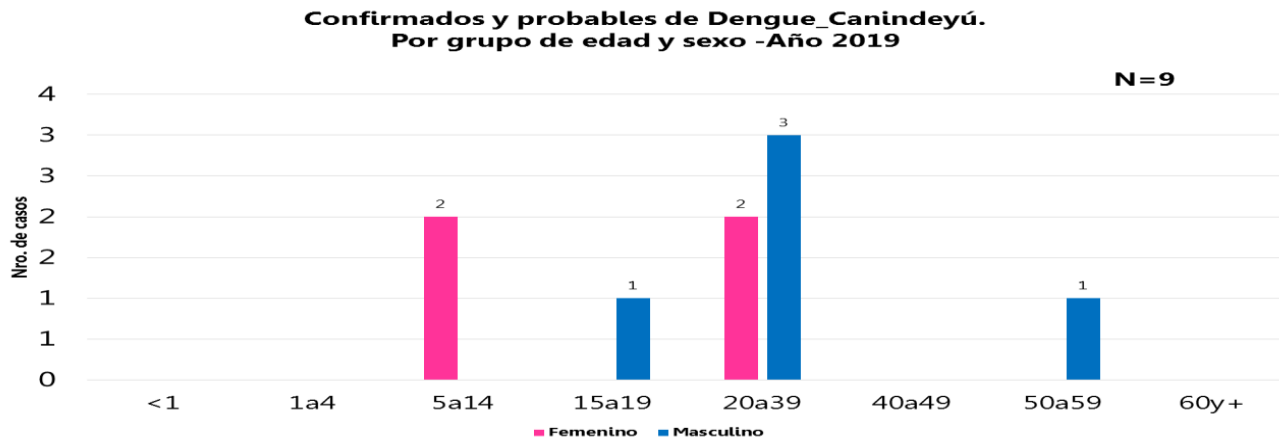
Distritos del departamento Canindeyú	NOTIFICACIONES Y CASOS DE ARBOVIROSIS-DEPARTAMENTO DE CANINDEYÚ- 2019								Total de conf. probables y sospechosos
	DENGUE		CHIKUNGUNYA		ZIKA		NOTIFICACIONES		
	Confirmados	Probables	Confirmados	Probables	Confirmados	Probables	Sospechosos	Descartados	
SALTOS DEL GUAIRA	4	2					188	92	194
VILLA SAN ISIDRO CURUGUATY							21	3	21
YASY CAÑY							18	0	18
NUEVA ESPERANZA							26	3	26
LA PALOMA							35	5	35
YBY PYTA							5		5
KATUETE							11		11
YBYRAROVANA	1						34	2	35
GRAL. F. CABALLERO ALVAREZ	2						61	10	63
VILLA YGATIMI							2	1	2
MARACANA							2		2
YPEHU									0
CORPUS CHRISTI							6	1	6
Totales	7	2	0	0	0	0	409	117	418

Se registraron notificaciones en **11** de **13** distritos del departamento de Canindeyú, en la distribución de notificaciones por distrito, se observa que los de mayor número son de: **Salto del Guairá**.

Casos confirmados en los distritos de: **4** casos en Salto de Guaira, **1** Ybyrarobana y **2** Fco. Caballero Álvarez,

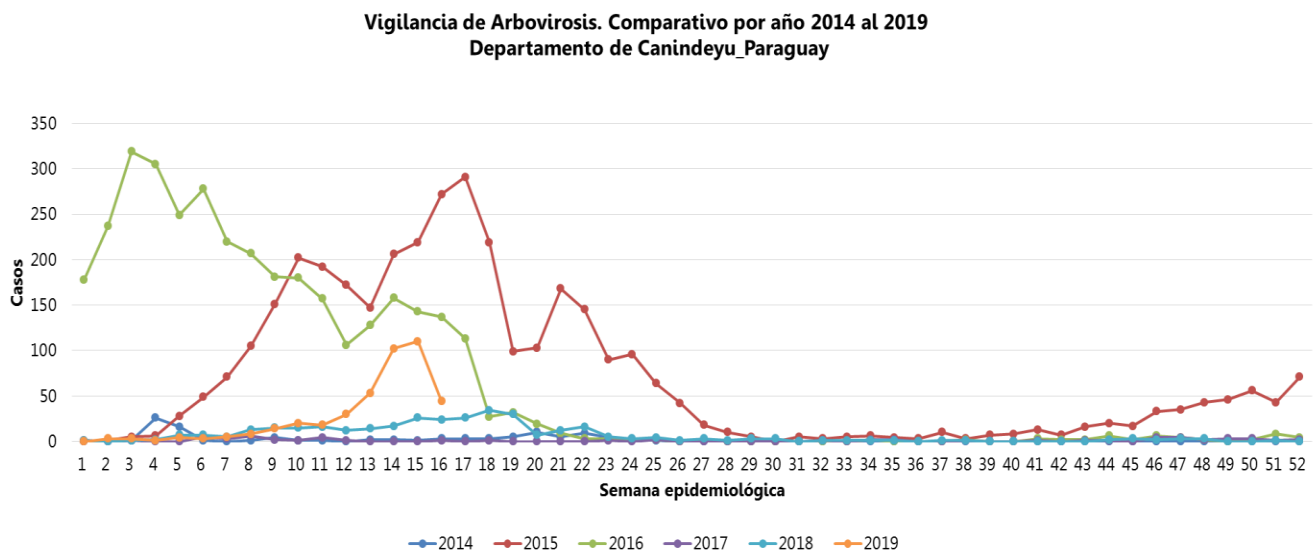
Casos probables: **2** en Salto del Guairá.

Gráfico 2: Confirmados y probables de dengue según grupo de edad y sexo, Canindeyú 2.019



Se observa que el grupo de edad más afectado es de 20 a 39 años y predomina el sexo femenino.

Gráfico 4: Comparativo de años anteriores. Desde el 2014 al 2019. Canindeyú



En el comparativo se observa que en el año 2015 se registraron las mayores notificaciones comparado a años anteriores.

En el año 2019 las notificaciones se mantuvieron por debajo de los años 2015 y 2016 y se observa en la SE 14 y 15 aumento de notificaciones.

Circulación viral

Se identificó la circulación de DEN-2 y DEN-4 en los siguientes distritos del departamento:

- Saltos del Guairá: DEN-2 y DEN-4
- Ybyrarobana: DEN-4
- Fco. Caballero Álvarez: DEN-2
- Total, de 7 casos confirmados.

Mapas: Distribución geográfica de los casos confirmados por distrito-Canindeyú -Año 2019

