

En este Boletín se encuentra la información analizada de la Situación de las Arbovirosis en el Departamento de Canindeyú.

Como fuente principal utilizada son los datos recibidos en la Dirección General de Vigilancia de la Salud a través de las informaciones aportadas por los servicios y/o unidades notificadoras de todo el territorio nacional.

Los datos corresponden a la XIV Región Sanitaria – Departamento Canindeyú, datos de la SE 1 y 23 -2019

La información se encuentra bajo constante modificación debido a los procesos dinámicos de la Vigilancia de las Arbovirosis: Dengue, Chikungunya y Zika.

Boletín de Arbovirosis

Departamento Canindeyú

Situación Epidemiológica
Años: 2019

Actualización Semanal
SE 1 a SE 23/2019.

Contenido	Pág.
Portada	1
Situación Epidemiológica del departamento 2019	2-3
Distribución geográfica del departamento	4

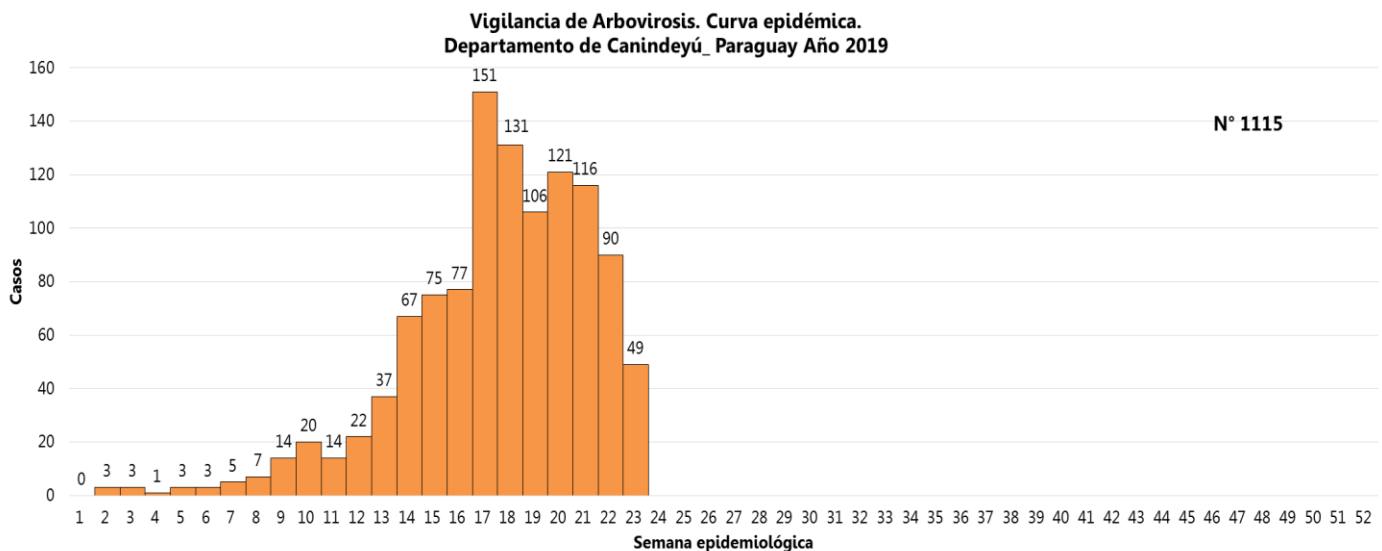
Ministerio de Salud Pública
y Bienestar Social
Dirección General de
Vigilancia de la Salud
Unidad Epidemiológica
Regional-Canindeyú
XIV Región Sanitaria
Telefax: 046-242461
Epidemiólogo/a Regional:
Lic. Olga Gaona

Situación Epidemiológica - Departamento Canindeyú

Año 2019

Al cierre del reporte se registraron un total de **1.115 notificaciones** (confirmado, probable y sospechoso) de Arbovirosis (dengue). No se registra casos sospechosos, chikungunya y zika hasta la SE 23.

Gráfico 1: Curva de notificaciones, Canindeyú-SE 1 a la SE 23. Año 2019



Se observa que a partir de la SE 14 las notificaciones de casos sospechosos fueron aumentando considerablemente, se registra el mayor número en la SE 17 con **151** notificaciones, con descenso en la SE 23 con **49** notificaciones.

Datos acumulados.

Dengue: 20 confirmados y 274 probables

Notificaciones

821 sospechosos

587 descartados

Tabla 1: Notificaciones y casos de Arbovirosis, Canindeyú-Año 2019

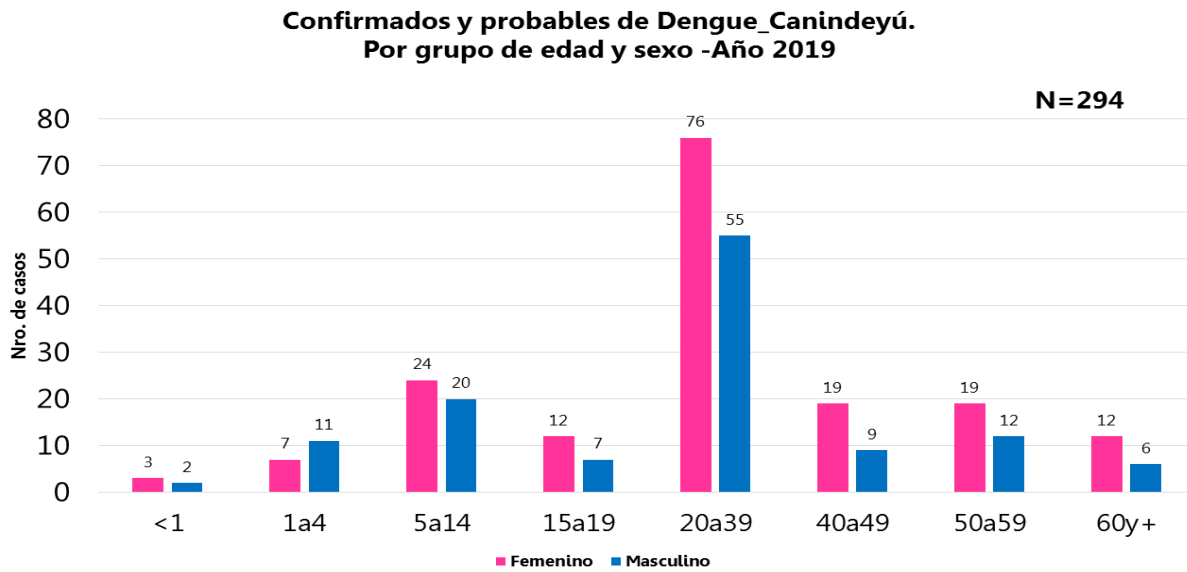
Ditritos del departamento Canindeyú	NOTIFICACIONES Y CASOS DE ARBOVIROSIS-DEPARTAMENTO DE CANINDEYÚ- 2019								
	DENGUE		CHIKUNGUNYA		ZIKA		NOTIFICACIONES		Total de conf. probables y sospechosos
	Confirmados	Probables	Confirmados	Probables	Confirmados	Probables	Sospechosos	Descartados	
SALTOS DEL GUAIRA	8	154					295	457	457
VILLA SAN ISIDRO CURUGUATY	1	17					149	41	167
YASY CAÑY		3					23	4	26
NUEVA ESPERANZA	3	20					35	6	58
LA PALOMA	1	18					53	21	72
YBY PYTA	1	6					14	2	21
KATUETE							51	4	51
YBYRAROVANA	3	13					38	11	54
GRAL. F. CABALLERO ALVAREZ	3	42					114	36	159
VILLA YGATIMI							16	2	16
MARACANA		1					2	1	3
YPEHU									0
CORPUS CHRISTI							30	2	30
ITANARA							1		1
Totales	20	274	0	0	0	0	821	587	1.115

Se acumulan un total de **20 casos confirmados identificándose los serotipos DEN-4 y DEN-2**. La procedencia de los casos son: Salto del Guaira (8), Gral.F. Caballero Álvarez (3), Ybyrarovana (3), Nueva Esperanza (3), Villa San Isidro Curuguay (1), Yby Pyta (1) y La Paloma (1).

Los casos **probables de dengue totalizan 274**, proceden mayormente de Salto del Guaira (154).

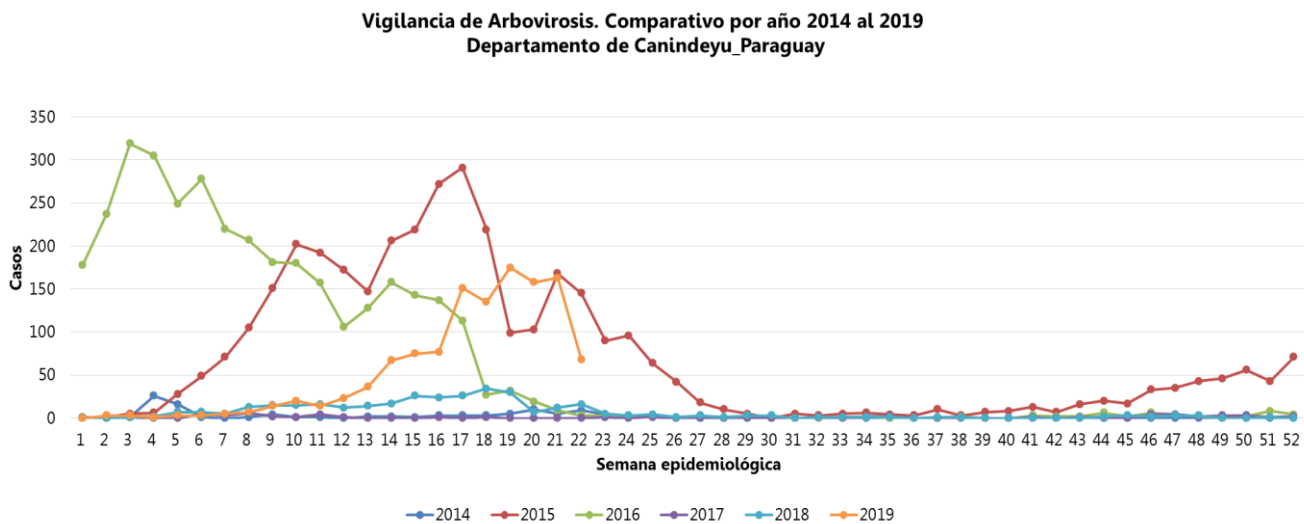
En cuanto a los **Sospechosos**, se acumulan un total de **821 notificaciones. Los distritos que notificaron mayor número de sospechosos fueron:** Saltos del Guaira (295), Villa San Isidro Curuguay (149), Gral. F. Caballero Álvarez (114), La Paloma (53), Katuete (51), Ybyrarobana (38), Nueva Esperanza (35), Corpus Christi (30), Yasy Cañy (23), los demás distritos con menos de 20 notificaciones.

Gráfico 2: Confirmados y probables de dengue según grupo de edad y sexo, Canindeyú 2.019



Se observa que el grupo de edad más afectado, es de 20 a 39 años y predomina el sexo femenino.

Gráfico 4: Comparativo de años anteriores. Desde el 2014 al 2019. Canindeyú



En el comparativo se visualiza que en el año 2015 se registró el mayor número de notificaciones.

En el año 2019 las notificaciones se mantuvieron por debajo de los años 2015 y 2016, se observa un aumento desde la SE 14, en la SE 17 se registró el mayor número de notificaciones.

Circulación viral

Se identificó la circulación del serotipo DEN-2 y DEN -4 en los siguientes distritos:

Salto del Guaira Nueva Esperanza: co-circulación DEN-2 y DEN-4

Gral. F. Caballero Álvarez: DEN-2

La Paloma: DEN-2

Ybyrarobana: DEN-4

Yby Pyta: DEN-4

Villa Curuguay: DEN-4

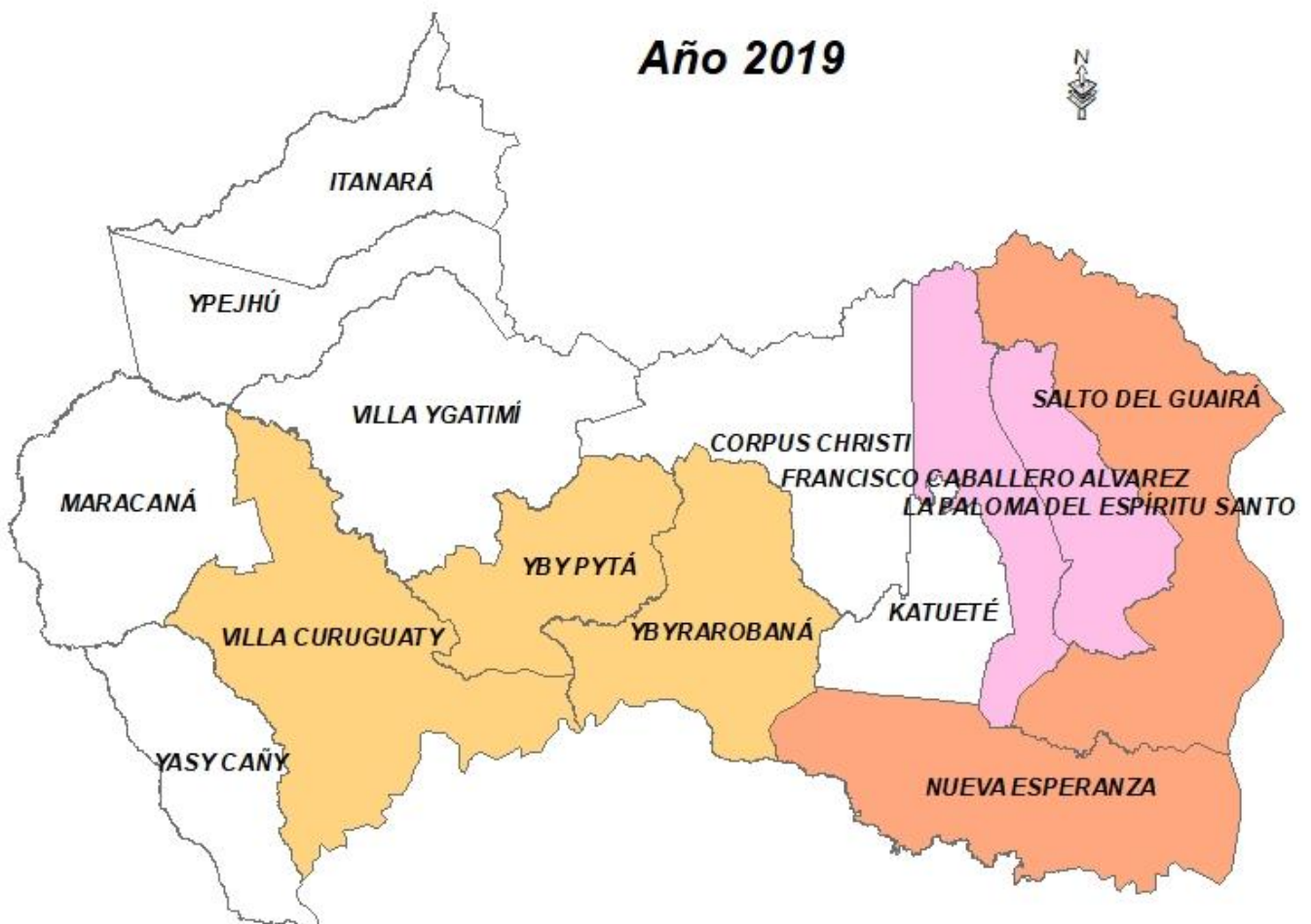
Total de casos confirmados: 20

Mapas: Distribución geográfica de los casos confirmados por distrito-Canindeyú -Año 2019

CANINDEYÚ

ARBOVIROSIS

Año 2019



Serotipos identificados

- DEN 2
- DEN 2 y 4
- DEN 4
- SIN AISLAMIENTO

0 12,5 25 50 Kilometers