

En este Boletín se encuentra la información analizada de la Situación de las Arbovirosis en el Departamento de Canindeyú.

Como fuente principal utilizada son los datos recibidos en la Dirección General de Vigilancia de la Salud a través de las informaciones aportadas por los servicios y/o unidades notificadoras de todo el territorio nacional.

Los datos corresponden a la XIV Región Sanitaria – Departamento Canindeyú, datos de la SE 1 y 24 -2019

La información se encuentra bajo constante modificación debido a los procesos dinámicos de la Vigilancia de las Arbovirosis: Dengue, Chikungunya y Zika.

# Boletín de Arbovirosis

## Departamento Canindeyú

**Situación Epidemiológica**  
**Años: 2019**

**Actualización Semanal**  
**SE 1 a SE 24/2019.**

Contenido	Pág.
<i>Portada</i>	1
<i>Situación Epidemiológica del departamento 2019</i>	2-3
<i>Distribución geográfica del departamento</i>	4

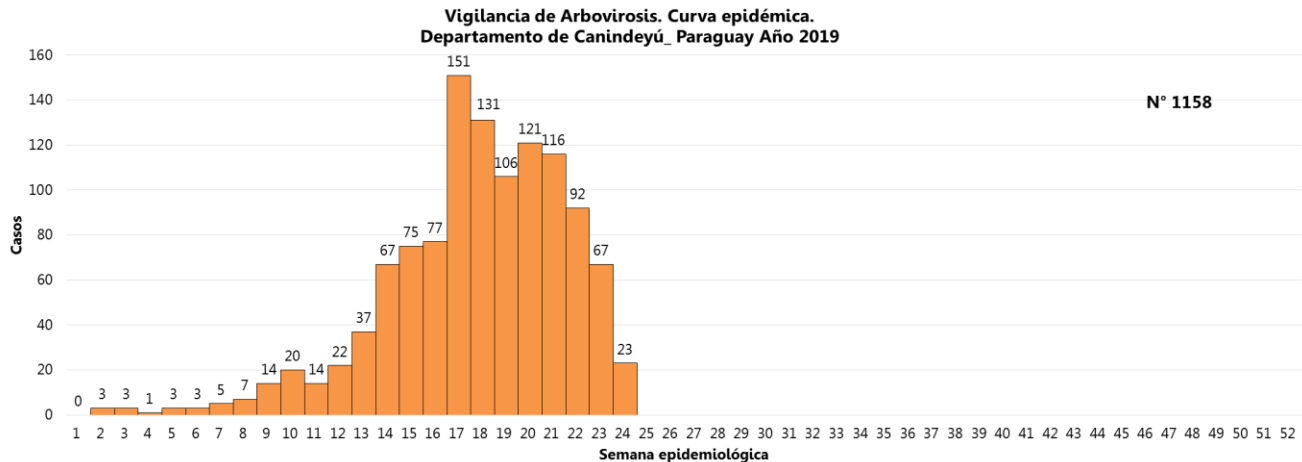
Ministerio de Salud Pública  
y Bienestar Social  
Dirección General de  
Vigilancia de la Salud  
Unidad Epidemiológica  
Regional-Canindeyú  
XIV Región Sanitaria  
Telefax: 046-242461  
Epidemiólogo/a Regional:  
Lic. Olga Gaona

## Situación Epidemiológica - Departamento Canindeyú

### Año 2019

Al cierre del reporte se registraron un total de **1.158 notificaciones** (confirmado, probable y sospechoso) de Arbovirosis (dengue). No se registra casos sospechosos, chikungunya y zika hasta la SE 24.

### Gráfico 1: Curva de notificaciones, Canindeyú-SE 1 a la SE 24. Año 2019



Se observa que a partir de la SE 14 las notificaciones de casos sospechosos fueron aumentando considerablemente, se registra el mayor número en la SE 17 con **151** notificaciones, con descenso en la SE 23.

#### Datos acumulados.

**Dengue: 20 confirmados y 274 probables**

#### Notificaciones

**864 sospechosos**

**587 descartados**

Tabla 1: Notificaciones y casos de Arbovirosis, Canindeyú-Año 2019

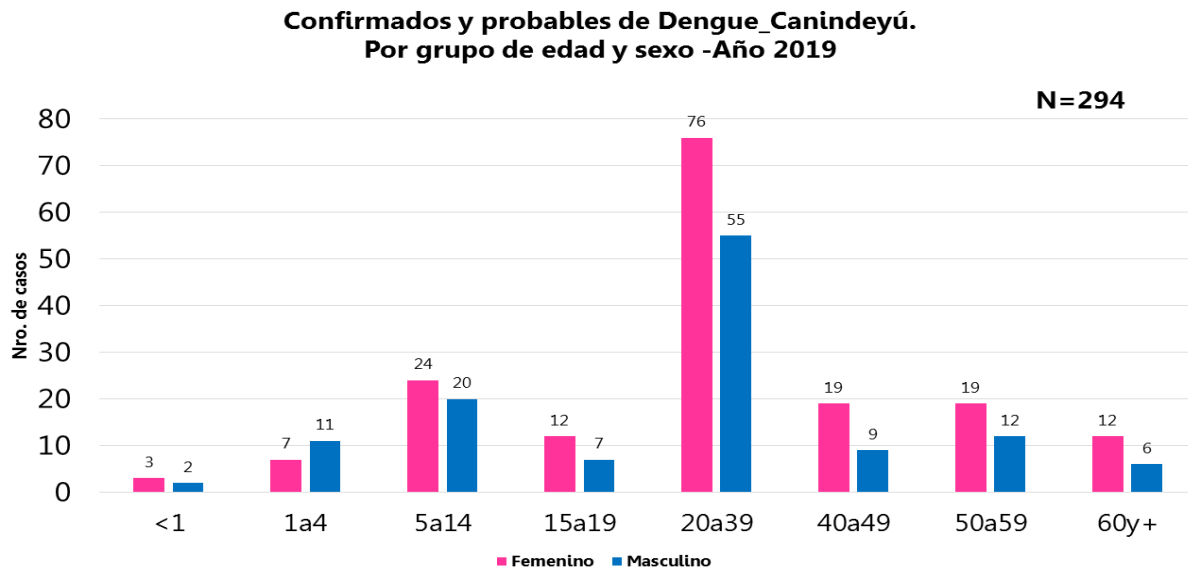
Ditritos del departamento Canindeyú	NOTIFICACIONES Y CASOS DE ARBOVIROSIS-DEPARTAMENTO DE CANINDEYÚ- 2019								Total de conf. probables y sospechosos
	DENGUE		CHIKUNGUNYA		ZIKA		NOTIFICACIONES		
	Confirmados	Probables	Confirmados	Probables	Confirmados	Probables	Sospechosos	Descartados	
SALTOS DEL GUAIRA	8	154					314	457	476
VILLA SAN ISIDRO CURUGUATY	1	17					153	41	171
YASY CAÑY		3					24	4	27
NUEVA ESPERANZA	3	20					37	6	60
LA PALOMA	1	18					60	21	79
YBY PYTA	1	6					15	2	22
KATUETE							57	4	57
YBYRAROVANA	3	13					39	11	55
GRAL. F. CABALLERO ALVAREZ	3	42					115	36	160
VILLA YGATIMI							17	2	17
MARACANA		1					2	1	3
YPEHU									0
CORPUS CHRISTI							30	2	30
ITANARA							1		1
<b>Totales</b>	<b>20</b>	<b>274</b>	<b>0</b>	<b>0</b>	<b>0</b>	<b>0</b>	<b>864</b>	<b>587</b>	<b>1.158</b>

Se acumulan un total de **20 casos confirmados identificándose los serotipos DEN-4 y DEN-2**. La procedencia de los casos son: Salto del Guaira (8), Gral.F. Caballero Álvarez (3), Ybyrarovana (3), Nueva Esperanza (3), Villa San Isidro Curuguay (1), Yby Pyta (1) y La Paloma (1).

Los casos **probables de dengue totalizan 274**, proceden mayormente de Salto del Guaira (154).

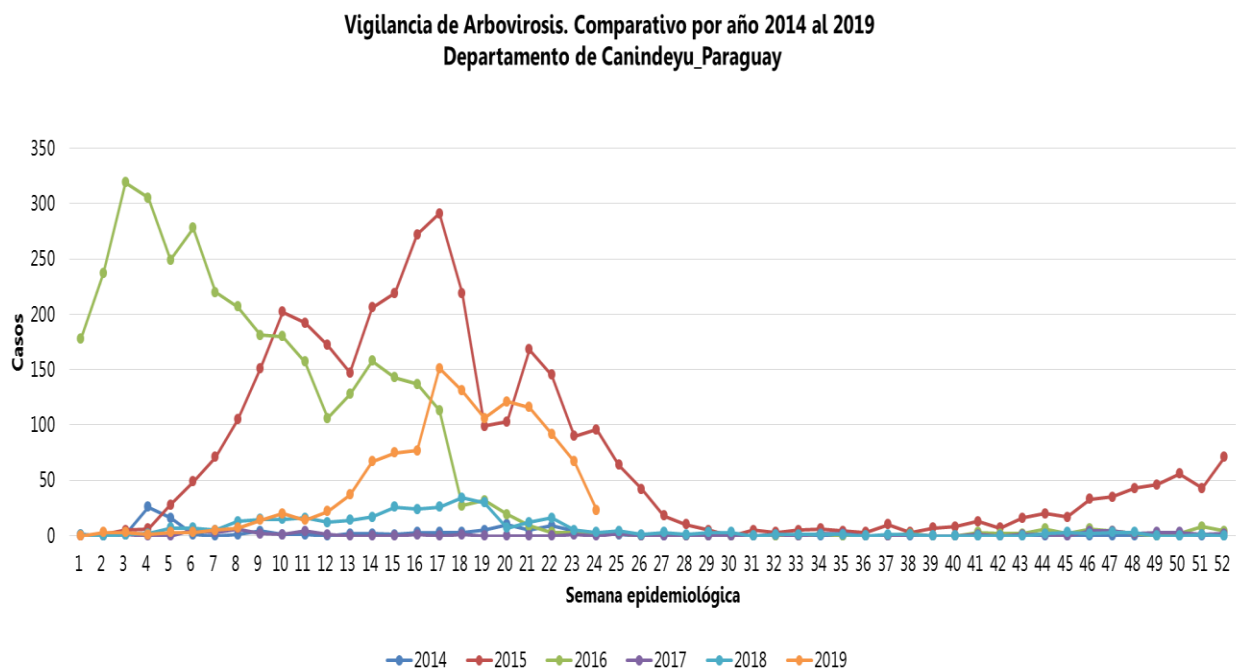
En cuanto a los **Sospechosos**, se acumulan un total de **864 notificaciones. Los distritos que notificaron mayor número de sospechosos fueron:** Saltos del Guaira (314), Villa San Isidro Curuguay (153), Gral. F. Caballero Álvarez (115), La Paloma (60), Katuete (57), Ybyrarobana (39), Nueva Esperanza (37), Corpus Christi (30), Yasy Cañy (24), los demás distritos con menos de 20 notificaciones.

**Gráfico 2: Confirmados y probables de dengue según grupo de edad y sexo, Canindeyú 2.019**



Se observa que el grupo de edad más afectado, es de 20 a 39 años y predomina el sexo femenino.

**Gráfico 4: Comparativo de años anteriores. Desde el 2014 al 2019. Canindeyú**



En el comparativo se visualiza que en el año 2015 se registró el mayor número de notificaciones.

En el año 2019 las notificaciones se mantuvieron por debajo de los años 2015 y 2016, se observa un aumento desde la SE 14, en la SE 17 se registró el mayor número de notificaciones.

## Circulación viral

Se identificó la circulación del serotipo DEN-2 y DEN -4 en los siguientes distritos:

Saltos del Guaira Nueva Esperanza: co-circulación DEN-2 y DEN-4

Gral. F. Caballero Álvarez: DEN-2

La Paloma: DEN-2

Ybyrarobana: DEN-4

Yby Pyta: DEN-4

Villa Curuguay: DEN-4

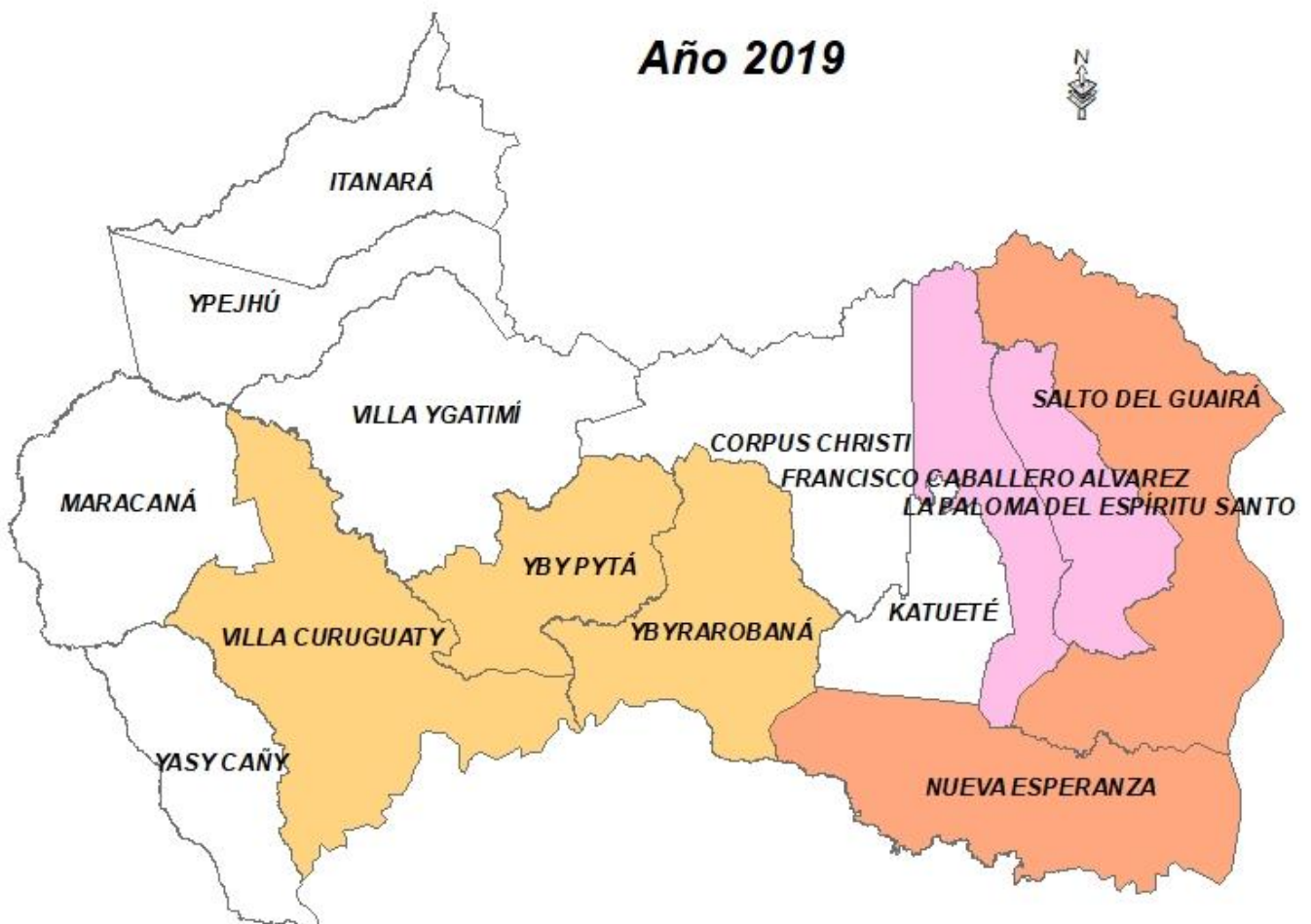
**Total de casos confirmados: 20**

Mapas: Distribución geográfica de los casos confirmados por distrito-Canindeyú -Año 2019

# CANINDEYÚ

## ARBOVIROSIS

Año 2019



### Serotipos identificados

- DEN 2
- DEN 2 y 4
- DEN 4
- SIN AISLAMIENTO

0 12,5 25 50 Kilometers