

En este Boletín se encuentra la información analizada de la Situación de las Arbovirosis en el Departamento de Canindeyú.

Como fuente principal utilizada son los datos recibidos en la Dirección General de Vigilancia de la Salud a través de las informaciones aportadas por los servicios y/o unidades notificadoras de todo el territorio nacional.

Los datos corresponden a la XIV Región Sanitaria – Departamento Canindeyú, datos de la SE 1 y 26 -2019

La información se encuentra bajo constante modificación debido a los procesos dinámicos de la Vigilancia de las Arbovirosis: Dengue, Chikungunya y Zika.

Boletín de Arbovirosis

Departamento Canindeyú

Situación Epidemiológica Años: 2019

Actualización Semanal SE 1 a SE 26/2019.

Contenido	Pág.
Portada	1
Situación Epidemiológica del departamento 2019	2-3
Distribución geográfica del departamento	4

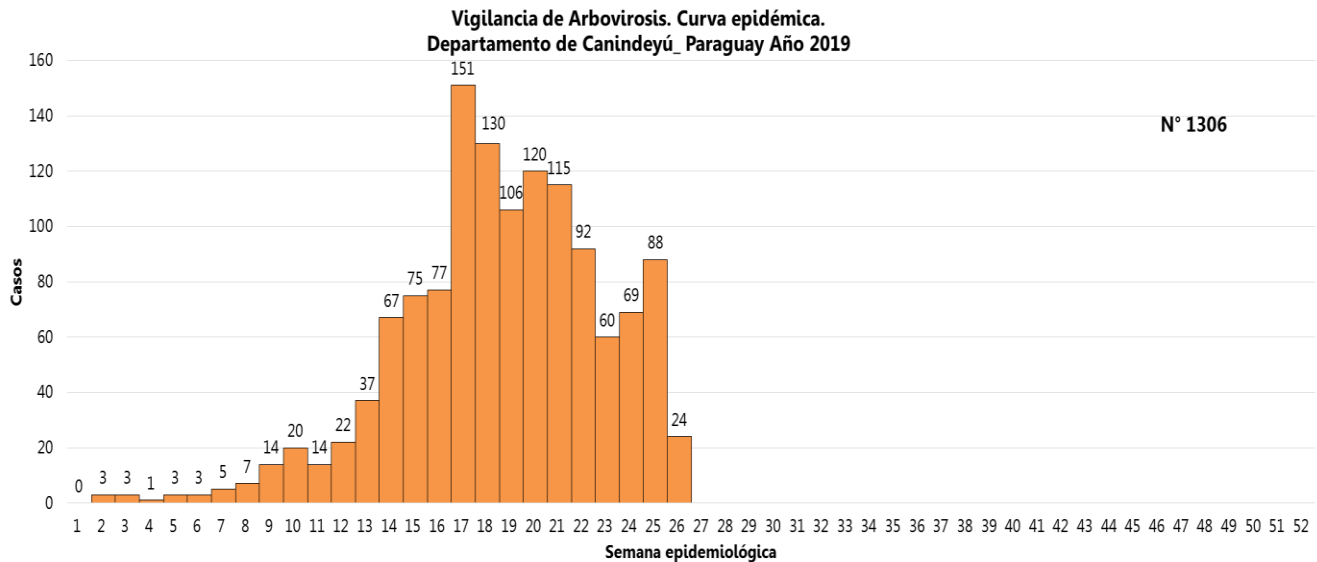
Ministerio de Salud Pública
y Bienestar Social
Dirección General de
Vigilancia de la Salud
Unidad Epidemiológica
Regional-Canindeyú
XIV Región Sanitaria
Telefax: 046-242461
Epidemiólogo/a Regional:
Lic. Olga Gaona

Situación Epidemiológica - Departamento Canindeyú

Año 2019

Al cierre del reporte se registraron un total de **1.306 notificaciones** (confirmado, probable y sospechoso) de Arbovirosis (dengue). No se registra casos sospechosos, chikungunya y zika hasta la SE 26.

Gráfico 1: Curva de notificaciones, Canindeyú-SE 1 a la SE 26. Año 2019



Se observa que a partir de la SE 14 las notificaciones de casos sospechosos fueron aumentando considerablemente, se registra el mayor número en la SE 17 con **151** notificaciones. En la SE 26 se observa un descenso.

Datos acumulados.

Dengue: 21 confirmados y 301 probables

Notificaciones

984 sospechosos

625 descartados

Tabla 1: Notificaciones y casos de Arbovirosis, Canindeyú-Año 2019.

Distritos del departamento Canindeyú	NOTIFICACIONES Y CASOS DE ARBOVIROSIS-DEPARTAMENTO DE CANINDEYÚ- 2019								Total de conf. probables y sospechosos
	DENGUE		CHIKUNGUNYA		ZIKA		NOTIFICACIONES		
	Confirmados	Probables	Confirmados	Probables	Confirmados	Probables	Sospechosos	Descartados	
SALTOS DEL GUAIRA	10	163					382	485	555
VILLA SAN ISIDRO CURUGUATY	1	19					178	42	198
YASY CAÑY		3					28	4	31
NUEVA ESPERANZA	3	22					41	8	66
LA PALOMA	1	18					70	23	89
YBY PYTA	1	6					14	3	21
KATUETE							60	7	60
YBYRAROVANA	2	13					47	11	62
GRAL. F. CABALLERO ALVAREZ	3	56					109	37	168
VILLA YGATIMI							21	2	21
MARACANA		1					2	1	3
YPEHU									0
CORPUS CHRISTI							31	2	31
ITANARA							1		1
Totales	21	301	0	0	0	0	984	625	1.306

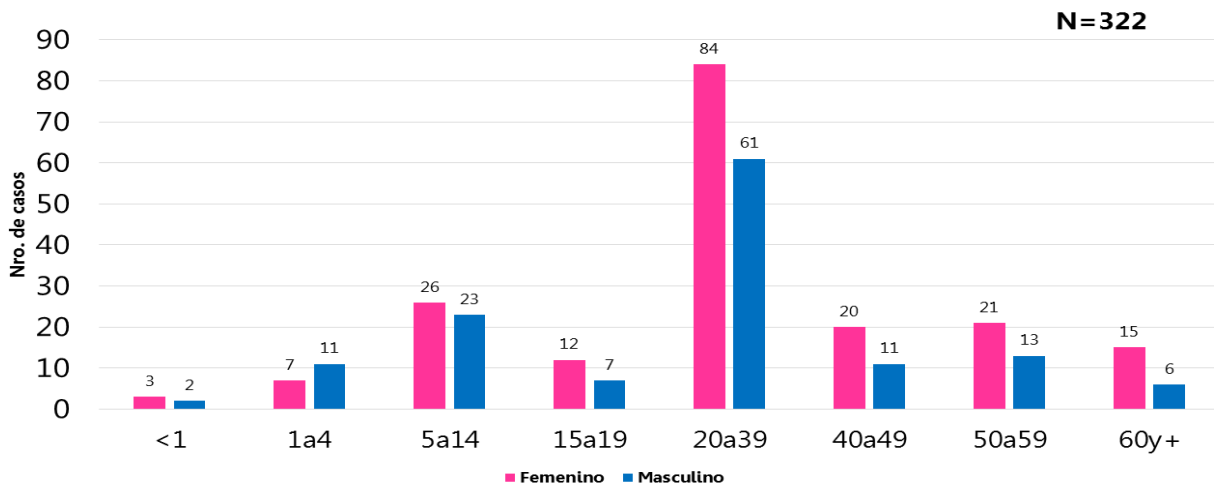
Se acumulan un total de **21 casos confirmados identificándose los serotipos DEN-4 y DEN-2**. La procedencia de los casos son: Salto del Guaira (8), Gral.F. Caballero Álvarez (3), Ybyrarovana (3), Nueva Esperanza (3), Villa San Isidro Curuguay (1), Yby Pyta (1) y La Paloma (1).

Los casos **probables de dengue totalizan 301**, proceden mayormente de Salto del Guaira (163).

En cuanto a los **Sospechosos**, se acumulan un total de **984 notificaciones. Los distritos que notificaron mayor número de sospechosos fueron:** Saltos del Guaira (382), Villa San Isidro Curuguay (178), Gral. F. Caballero Álvarez (109), La Paloma (70), Katuete (60), Ybyrarobana (47), Nueva Esperanza (41), Corpus Christi (31), Yasy Cañy (28), los demás distritos con menos de 20 notificaciones.

Gráfico 2: Confirmados y probables de dengue según grupo de edad y sexo, Canindeyú 2.019

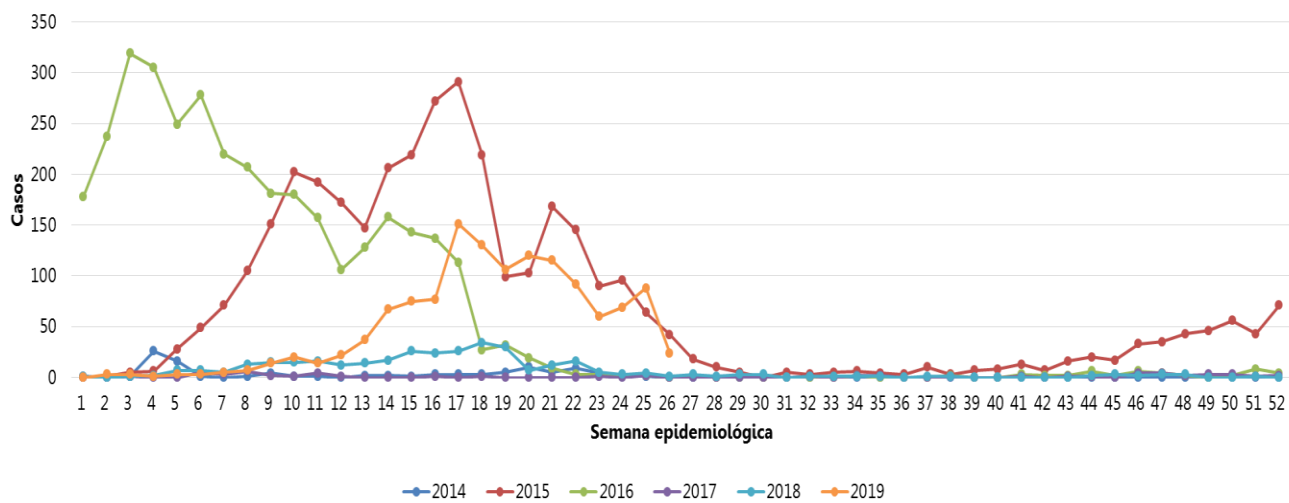
Confirmados y probables de Dengue_Canindeyú. Por grupo de edad y sexo -Año 2019



Se observa que el grupo de edad más afectado, es de 20 a 39 años y predomina el sexo femenino.

Gráfico 4: Comparativo de años anteriores. Desde el 2014 al 2019. Canindeyú

Vigilancia de Arbovirosis. Comparativo por año 2014 al 2019 Departamento de Canindeyú_Paraguay



En el comparativo se visualiza que en el año 2015 se registró el mayor número de notificaciones.

En el año 2019 las notificaciones se mantuvieron por debajo de los años 2015 y 2016, se observa un aumento desde la SE 14, en la SE 17 se registró el mayor número de notificaciones.

Circulación viral

Se identificó la circulación del serotipo DEN-2 y DEN -4 en los siguientes distritos:

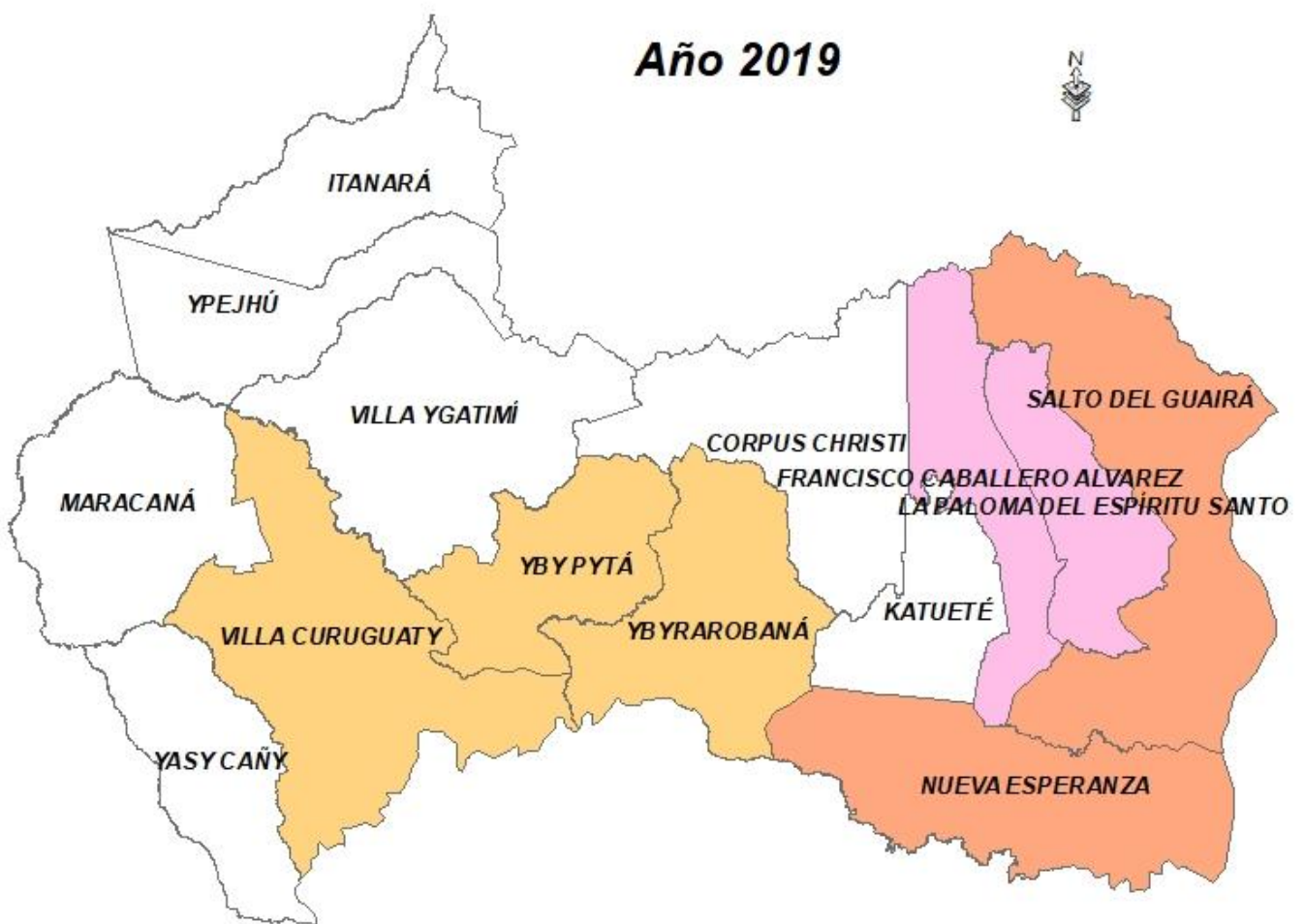
Salto del Guaira Nueva Esperanza: co-circulacion DEN-2 y DEN-4
 Gral. F. Caballero Álvarez: DEN-2
 La Paloma: DEN-2
 Ybyrarobana: DEN-4
 Yby Pyta: DEN-4
 Villa Curuguay: DEN-4

Total de casos confirmados: 20

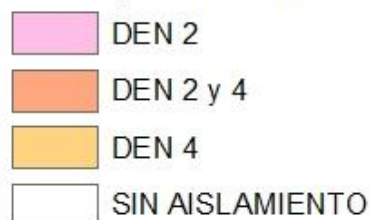
Mapas: Distribución geográfica de los casos confirmados por distrito-Canindeyú -Año 2019

CANINDEYÚ ARBOVIROSIS

Año 2019



Serotipos identificados



0 12,5 25 50 Kilometers