

En este Boletín se encuentra la información analizada de la Situación de las Arbovirosis en el Departamento de Canindeyú.

Como fuente principal utilizada son los datos recibidos en la Dirección General de Vigilancia de la Salud a través de las informaciones aportadas por los servicios y/o unidades notificadoras de todo el territorio nacional.

Los datos corresponden a la IV Región Sanitaria – Departamento del Canindeyú, desde la SE 1 a la SE 27-2019

La información se encuentra bajo constante modificación debido a los procesos dinámicos de la Vigilancia de las Arbovirosis: Dengue, Chikungunya y Zika.

Revisión y difusión:  
DIRECCIÓN DE VIGILANCIA Y RESPUESTA A EMERGENCIAS EN SALUD PÚBLICA/CENTRO NACIONAL DE ENLACE/DGVS.

# Boletín de Arbovirosis

## Departamento Canindeyú

### Situación Epidemiológica Años: 2019

Actualización Semanal  
SE 1 a SE 27/2019.

Contenido	Pág.
Portada	1
Situación Epidemiológica del departamento 2019	2-3
Distribución geográfica del departamento	4

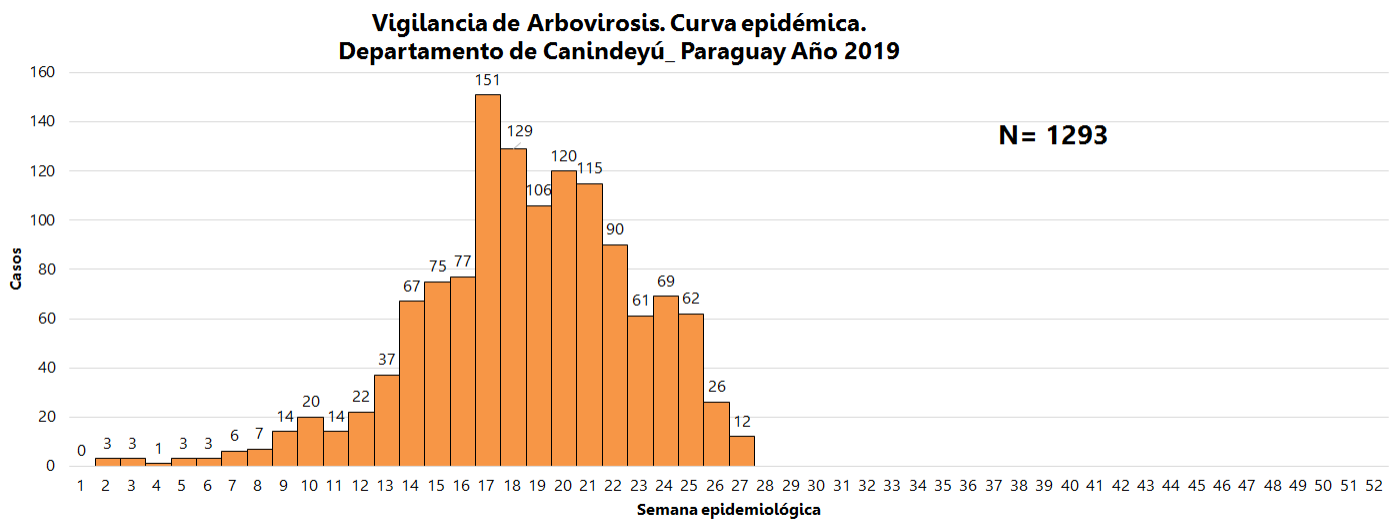
Ministerio de Salud Pública y Bienestar Social  
Dirección General de Vigilancia de la Salud  
Unidad Epidemiológica Regional-Canindeyú  
XIV Región Sanitaria  
Telefax: 046-242461  
Epidemiólogo/a Regional:  
Lic. Olga Gaona

## Situación Epidemiológica - Departamento Canindeyú

### Año 2019

Al cierre del reporte se registraron un total de **1.293 notificaciones** (confirmado, probable y sospechoso) de Arbovirosis (dengue). No se registra casos confirmados de chikungunya y zika hasta la SE 27.

**Gráfico 1: Curva de notificaciones, Canindeyú-SE 1 a la SE 27. Año 2019**



Se observa que a partir de la SE 14 las notificaciones de casos sospechosos fueron aumentando considerablemente, se registra el mayor número en la SE 17 con **151** notificaciones. El promedio de notificaciones que se registran entre la SE 23 a la SE 26 es de 54. En la SE 27 se reportaron 12 notificaciones, datos parciales hasta el cierre de esta edición.

#### Datos acumulados.

**Casos de Dengue: 346** (22 confirmados y 324 clasificados como probables)

#### Notificaciones

**947** sospechosos

**664** descartados

**Tabla 1: Notificaciones y casos de Arbovirosis, Canindeyú-Año 2019.**

Ditritos del departamento Canindeyú	NOTIFICACIONES Y CASOS DE ARBOVIROSIS-DEPARTAMENTO DE CANINDEYÚ- 2019								Total de conf. probables y sospechosos
	DENGUE		CHIKUNGUNYA		ZIKA		NOTIFICACIONES		
	Confirmados	Probables	Confirmados	Probables	Confirmados	Probables	Sospechosos	Descartados	
SALTOS DEL GUAIRA	10	185					342	520	537
VILLA SAN ISIDRO CURUGUATY	1	19					184	44	204
YASY CAÑY		3					28	4	31
NUEVA ESPERANZA	3	22					41	8	66
LA PALOMA	1	19					68	24	88
YBY PYTA	1	6					14	3	21
KATUETE							60	7	60
YBYRAROVANA	2	13					46	12	61
GRAL. F. CABALLERO ALVAREZ	4	56					109	37	169
VILLA YGATIMI							21	2	21
MARACANA		1					2	1	3
YPEHU									
CORPUS CHRISTI							31	2	31
ITANARA							1		1
<b>Totales</b>	<b>22</b>	<b>324</b>	<b>0</b>	<b>0</b>	<b>0</b>	<b>0</b>	<b>947</b>	<b>664</b>	<b>1.293</b>

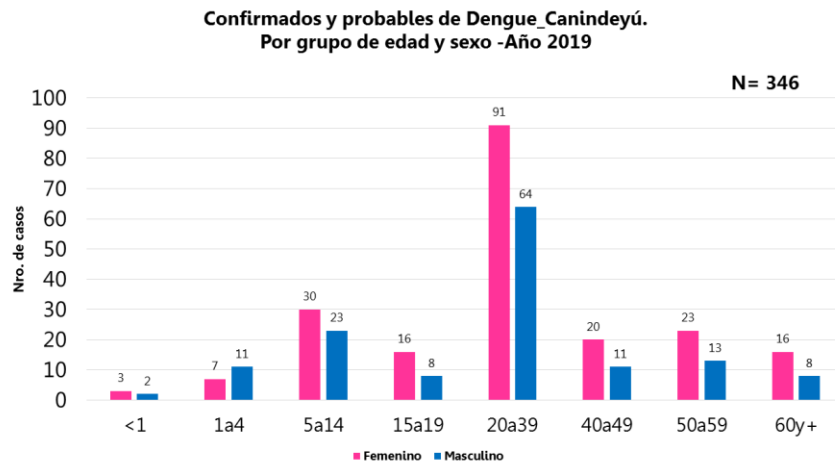
Se acumulan un total de **22 casos confirmados identificándose los serotipos DEN-4 y DEN-2**. La procedencia de los casos son: Salto del Guairá (10), Gral.F. Caballero Álvarez (4), Nueva Esperanza (3), Ybyrarovana (2), Villa San Isidro Curuguay (1), Yby Pyta (1) y La Paloma (1).

Los casos **probables de dengue totalizan 324**, proceden mayormente de Salto del Guairá (185), seguido de Gral. Caballero Álvarez con 56 casos probables y Nueva Esperanza (22)

En cuanto a los **sospechosos**, se acumulan un total de **947** casos sospechosos en 13 de los 14 distritos del departamento, la mayor cantidad de casos sospechosos se encuentran en los siguientes distritos:

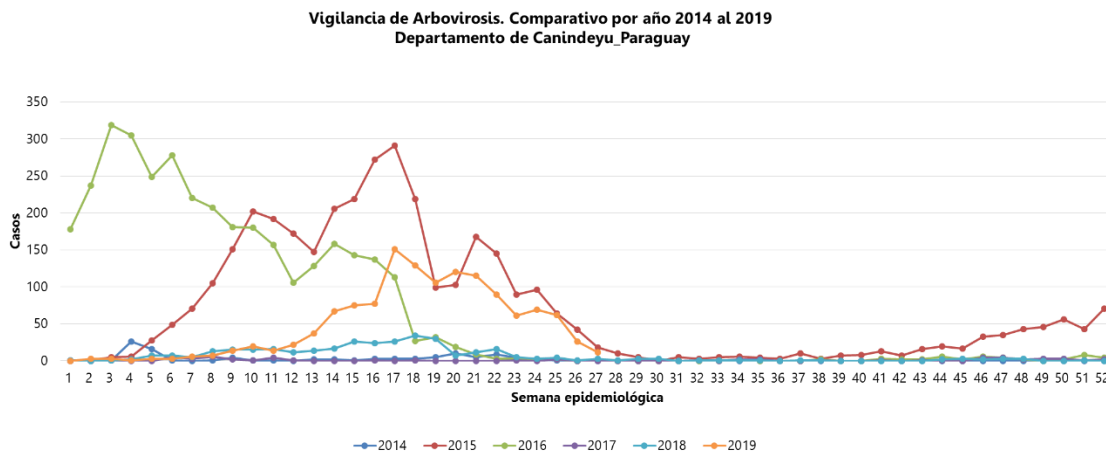
**36, 11 %** (342/947) en Saltos del Guairá, **19, 42%** (184/947) de Villa San Isidro Curuguay, **11,51%** (109/947) Gral. F. Caballero Álvarez. La Paloma, Katueté, Yvyrarovana, Nueva Esperanza, Corpus Christi y Yasy Cañy registran entre 28 a 68 sospechosos cada uno y los demás distritos menos de 20 casos sospechosos.

**Gráfico 2: Confirmados y probables de dengue según grupo de edad y sexo, Canindeyú 2.019**



Se observa que el grupo de edad más afectado, es de 20 a 39 años y predomina el sexo femenino.

**Gráfico 4: Comparativo de años anteriores. Desde el 2014 al 2019. Canindeyú.**



En el comparativo se visualiza que en el año 2015 se registró el mayor número de notificaciones. (N=300 en una sola semana)

Entre la SE 1 a la SE 16, del presente año, las notificaciones se mantuvieron por debajo del año 2015 y 2016, en la SE 17 se registró el mayor número de notificaciones y en las últimas 3 semanas se observa un descenso paulatino.

## Circulación viral

En el departamento de Canindeyú se identificó la circulación de los serotipos DEN-2 y DEN -4 distribuidos en 7 distritos:

### DEN-2 y DEN-4

- Saltos del Guairá
- Nueva Esperanza

### DEN-2

- Gral. F. Caballero Álvarez:
- La Paloma

### DEN-4

- Ybyrarobana
- Yby Pyta
- Villa Curuguay

Mapas: Distribución geográfica de los casos confirmados por distrito-Canindeyú -Año 2019

