



# Boletín de Arbovirosis

## Situación Epidemiológica - Año 2018

Actualización SE 1 a la SE 38

En este Boletín se encuentra la información analizada de la Situación de las Arbovirosis en el departamento de Canindeyú.

La fuente principal utilizada son los datos recibidos en la Dirección General de Vigilancia de la Salud a través de las informaciones aportadas por los servicios y/o unidades notificadoras de todo el territorio nacional.

Los datos se encuentran bajo constante modificación debido a los procesos de la Vigilancia de las Arbovirosis: Dengue, Chikungunya y Zika.

Para esta edición se utilizó como fuente principal la Base Nacional de Arbovirosis, de la Unidad de Gestión de Datos de la Dirección General de Vigilancia de la Salud, desde la Semana epidemiológica 1 hasta la semana 38 del Año 2018.

### Contenido

	Pág.
Portada	1
Situación Epidemiológica	2-3
Distribución geográfica	4

Ministerio de Salud Pública y Bienestar Social  
Dirección General de Vigilancia de la Salud  
Unidad Epidemiológica de Canindeyú  
Teléfono:046-242461

Dirección: Av. Paraguay y Esq. Mujer Paraguaya-Saltos del Guaira

**Epidemiólogo/a Regional:** Lic. Olga Gaona

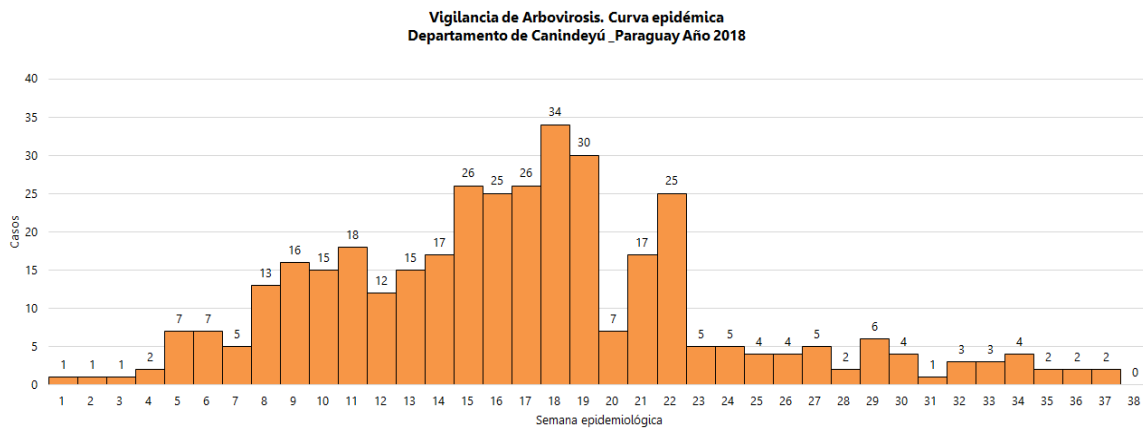
## Situación Epidemiológica

Desde la SE 1 (31/12/17) a la SE 38 (22/09/18) se registraron un total de **372** notificaciones de Arbovirosis (dengue, chikungunya y zika).

El grupo de edad mas afectado es de **20 a 39 años** con predominio del sexo **femenino**.

El pico máximo de notificaciones de arbovirosis fue en la semana 18 (29 de abril al 05 de mayo).

### Gráfico 1: Curva de notificaciones Canindeyú, SE 1 a la SE 38. Año 2018



## Datos totales

### DENGUE

**23** confirmado para dengue

**40** probables para dengue

### NOTIFICACIONES

**309** sospechosos totales de arbovirosis

**251** descartados totales de arbovirosis

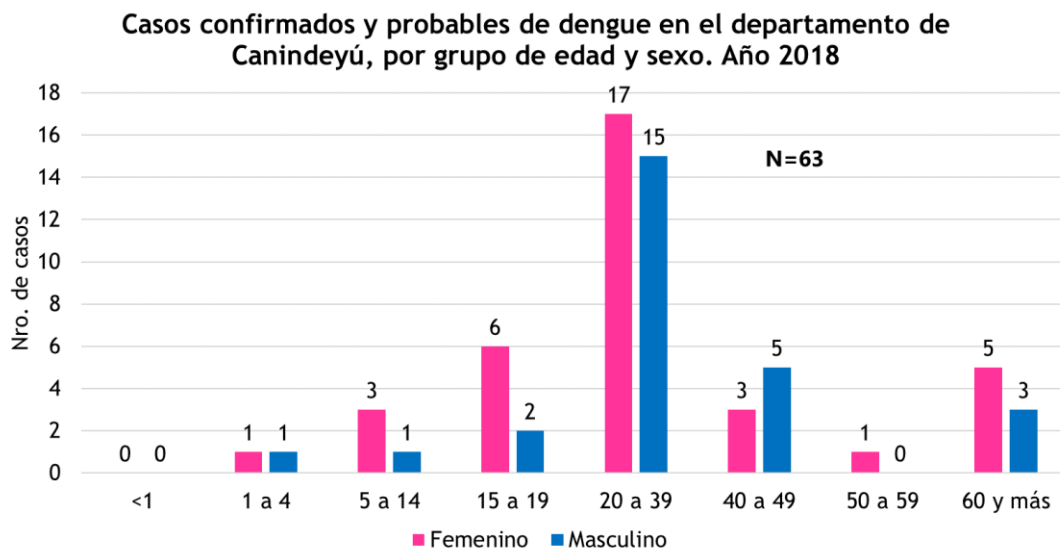
No se han registrado casos de chikungunya y zika.



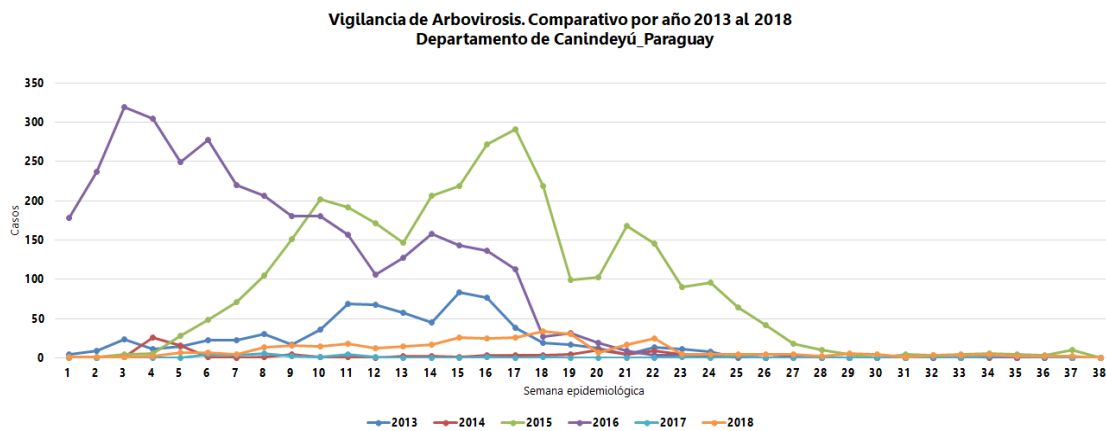
**Tabla 1: Notificaciones y casos de Arbovirosis, departamento Canindeyú-Año 2018**

NOTIFICACIONES Y CASOS DE ARBOVIROSIS-DEPARTAMENTO DE CANINDEYÚ									
Ditritos del departamento Canindeyú	DENGUE		CHIKUNGUNYA		ZIKA		NOTIFICACIONES		Total de conf. probables y sospechosos
	Confirmados	Probables	Confirmados	Probables	Confirmados	Probables	Sospechosos	Descartados	
SALTOS DEL GUAIRA	14	4					141	144	159
VILLA SAN ISIDRO CURUGUATY	6	29					51	63	86
YASY CAÑY	2	3					39	6	44
NUEVA ESPERANZA	1						26	3	27
LA PALOMA		2					10	5	12
YBY PYTA							9	7	9
KATUETE							12	3	12
YBYRAROVANA							5	8	5
GRAL. F. CABALLERO ALVAREZ		2					7	5	9
VILLA YGATIMI							3	3	3
MARACANA							5		5
YPEHU							1	2	1
CORPUS CHRISTI								2	0
<b>Totales</b>	<b>23</b>	<b>40</b>	<b>0</b>	<b>0</b>	<b>0</b>	<b>0</b>	<b>309</b>	<b>251</b>	<b>372</b>

**Gráfico 2: Confirmados y probables de dengue-según edad y sexo, departamento Canindeyú-Año 2018**



**Gráfico 3: Comparativo de años anteriores. Desde el 2013 al 2018. Canindeyú.**



En el comparativo se observa que en el año 2018 las notificaciones se mantuvieron por debajo de los años 2013, 2015 y 2016.

## Circulación viral

Se identificó la circulación de Den-1, en los distritos de Salto del Guairá, Curuguaty, Yasy Cañy y Nueva Esperanza.

El último caso confirmado es en la semana 22 en el distrito de Curuguaty.

**Mapa 1: Distribución geográfica de los casos confirmados por distrito-Canindeyú- Año 2018**

