

# Boletín semanal de Arbovirosis

SE 1 a la SE 41 (2 de enero al 15 de octubre)

## Contenido



### 01. Situación epidemiológica

- > Dengue
- > Chikungunya
- > Zika

### 02. Tendencia de notificaciones

### 03. Circulación viral

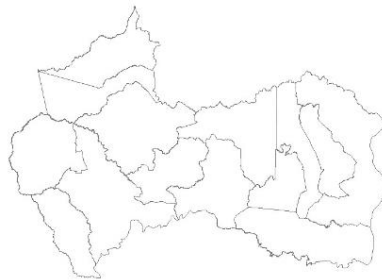
### 04. Reseña del año 2021

## Descripción

Este boletín contiene información actualizada de la Situación Epidemiológica de Arbovirosis: Dengue, Zika y Chikungunya.

Los datos presentados, tienen como fuente principal la base nacional de la Vigilancia de Arbovirosis.

La revisión final y difusión de las informaciones, aquí presentadas, son realizadas por el equipo técnico de la Dirección de Vigilancia y Respuesta a Emergencias de Salud Pública /Centro Nacional de Enlace (CNE-RSI).



ELABORADO POR LA UNIDAD  
EPIDEMIOLÓGICA REGIONAL

### Epidemióloga Regional:

Dra. Rocío Ramírez

### Colaboradores:

Luis Acosta

### Correo electrónico:

epidecanindeyu@gmail.com

### Unidad Epidemiológica

**Regional:** Décimo Cuarta Región Sanitaria, departamento Canindeyú.

**Oficina:** Distrito Salto del Guaira.

## Consideraciones

El contenido de este boletín puede modificarse según la dinámica de la vigilancia de las Arbovirosis: dengue, chikungunya y zika.

Las notificaciones de Arbovirosis se definen operacionalmente, en este boletín, a partir de la Resolución N° 600/2019, correspondiente al 3 de diciembre del año 2019 "Criterios de definición de casos de arbovirosis: dengue, chikungunya y zika, flujograma para la toma de muestra de laboratorio". Remitirse a este documento oficial para conocer las definiciones epidemiológicas de caso, utilizados en este material.



DIRECCIÓN DE VIGILANCIA Y RESPUESTA A  
EMERGENCIAS EN SALUD PÚBLICA



TETĀ REKUĀI  
GOBIERNO NACIONAL

Paraguái  
tehyguára  
mba'e

# Situación Epidemiológica

## Departamento de Canindeyú

Actualización: SE 1 a SE 41. 02 de enero al 08 de octubre de 2022

En el departamento de Canindeyú, **en la vigilancia de Arbovirosis**, se registraron 256 notificaciones, de los cuales 28 son casos de dengue (24 confirmados y 4 probables); se descartaron 177 y continúan sospechosos 228 notificaciones. Se registro 1 sospecha de chikungunya y 1 sospecha de Zika, en lo que va del año 2022.

Tabla 1

El departamento de Canindeyú cuenta con 16 distritos; los casos confirmados fueron procedentes de 7 municipios: Salto del Guairá (19), La Paloma (3), F. Caballero Álvarez (2) y en Curuguaty, Yasy Kañy, Katuete y Villa Ygatimí con 1 caso confirmado, respectivamente. Actualmente, 14 distritos registran notificaciones de sospechosas de dengue. *Tabla 2.*

**Tabla 1: Resumen**

DEPARTAMENTO DE CANINDEYÚ. AÑO 2022			
ARBOVIROSIS	CASOS (CONF. Y PROB.)	SOSPECHOSOS	DESCARTADOS
<b>DENGUE</b>	28	228	177
<b>CHIKUNGUNYA</b>	0	0	0
<b>ZIKA</b>	0	0	0
<b>Totales</b>	<b>28</b>	<b>228</b>	<b>177</b>

**Tabla 2: Casos de dengue por distritos:**

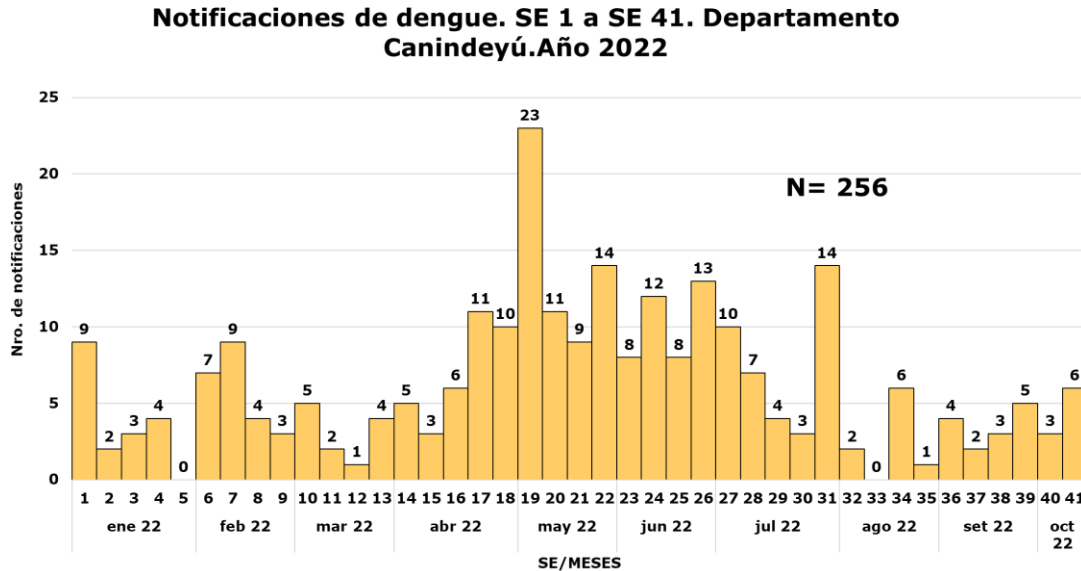
DEPARTAMENTO DE CANINDEYÚ. AÑO 2022			
DISTRITOS	CASOS (CONF. Y PROB.)	SOSPECHOSOS	DESCARTADOS
SALTOS DEL GUAIRA	19	114	105
PUERTO ADELA	0	0	0
CURUGUATY	1	41	34
MARACANA	0	0	0
LA PALOMA	3	12	6
YASY KAÑY	1	5	11
KATUETE	1	3	3
NUEVA ESPERANZA	0	14	5
CORPUS CHRISTI	0	4	4
YPE JHU	0	8	0
VILLA YGATIMI	1	5	3
YBYRARBANA	0	4	1
FRANCISCO CABALLERO ALVAREZ	2	13	2
YBY PYTA	0	5	3
ITANARA	0	0	0
<b>TOTALES</b>	<b>28</b>	<b>228</b>	<b>177</b>



# Situación Epidemiológica

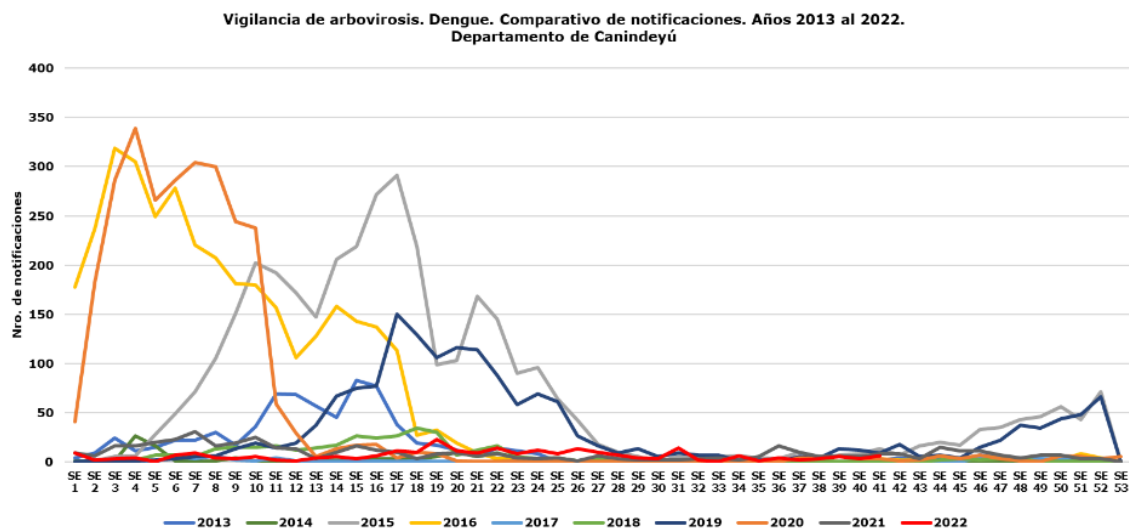
## Departamento de Canindeyú

**Gráfico 1. Dengue. Notificaciones desde la SE 1 a la SE 41, departamento de Canindeyú, año 2022**



Este gráfico presenta el número de notificaciones de dengue, a nivel departamental, por semana de inicio de síntomas, excluyendo los descartados.

**Gráfico 2. Comparativo de notificaciones de los últimos 10 años. Años 2013 al 2022**



En este gráfico comparativo, se visualiza la tendencia y escenario epidemiológico actual en el departamento de Canindeyú, en relación al comportamiento de los años anteriores. Se incluyen las notificaciones de casos confirmados, probables y sospechosos registrados en el sistema de vigilancia en los últimos 10 años.



## Circulación viral

En lo que va del año 2022, hasta el corte de esta edición, se identificaron laboratorialmente la circulación viral de DENV1 en los distritos de Salto del Guairá, La Paloma, Villa Ygatimi, Curuguaty, Francisco C.Alvarez, Katuete, Yasy Cañy.

### Mapa

## CANINDEYÚ

### VIGILANCIA DE DENGUE

#### Serotipos identificados por distritos

Año 2022



## Reseña del año 2021

Se registraron 511 notificaciones de arbovirosis:

- > 394 sospechosos
- > 57 descartados
- > 23 confirmados
- > 37 probables casos de dengue

No se registraron casos confirmados ni probables para chikungunya ni zika.



DIRECCIÓN DE VIGILANCIA Y RESPUESTA A EMERGENCIAS EN SALUD PÚBLICA



TESÁI HA TEKO  
PORÁVE  
MOTOKHÁ  
Misión de  
SALUD PÚBLICA  
Y BIENESTAR SOCIAL

■ TETÁ REKUÁI  
■ GOBIERNO NACIONAL

Paraguái  
tehyguára  
mba'e