



Boletín de Arbovirosis

En este Boletín se encuentra la información analizada de la Situación de las Arbovirosis en el departamento de Canindeyú.

La fuente principal utilizada son los datos recibidos en la Dirección General de Vigilancia de la Salud a través de las informaciones aportadas por los servicios y/o unidades notificadoras de todo el territorio nacional.

Los datos se encuentran bajo constante modificación debido a los procesos de la Vigilancia de las Arbovirosis: Dengue, Chikungunya y Zika.

Para esta edición se utilizó como fuente principal la Base Nacional de Arbovirosis, de la Unidad de Gestión de Datos de la Dirección General de Vigilancia de la Salud con corte desde enero al 20 de octubre 2018.

Contenido

Pág.

Portada	1
Situación Epidemiológica	2-3
Circulación viral	4

Ministerio de Salud Pública y Bienestar Social
Dirección General de Vigilancia de la Salud
Unidad Epidemiológica de Canindeyú
Teléfono:046-242461

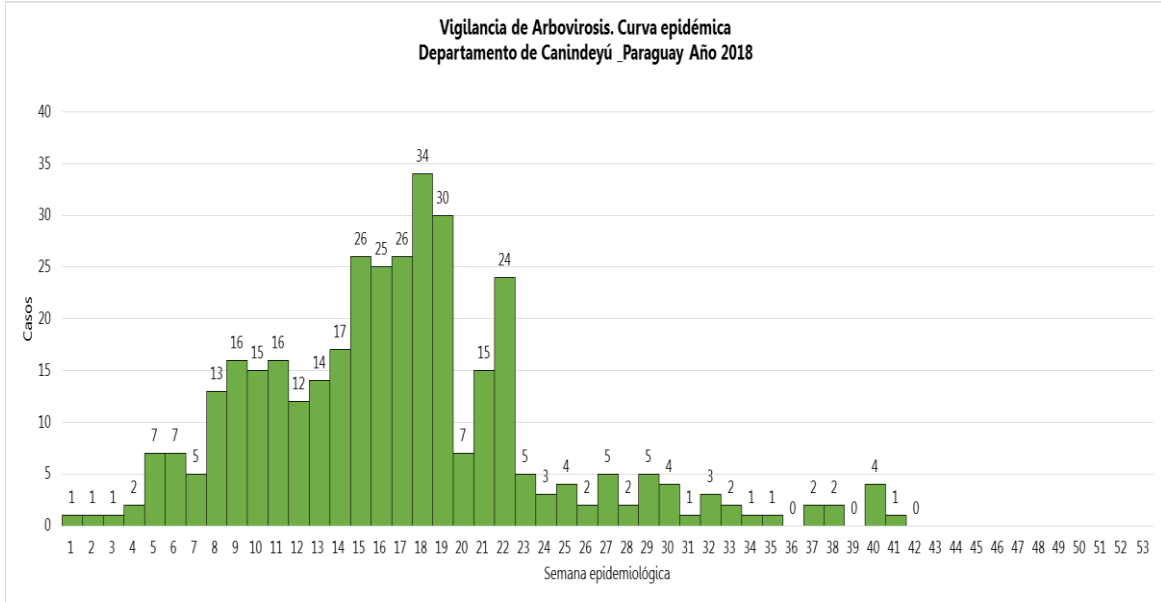
Dirección: Av. Paraguay y Esq. Mujer Paraguaya-Saltos del Guaira
Epidemióloga Regional: Lic. Olga Gaona



Situación Epidemiológica

Desde la SE 1 (31/12/2017) a la SE 42 (20 de octubre) se registraron un total de 361 notificaciones de Arbovirosis (dengue, chikungunya y zika).

Grafico 1: Curva de notificaciones Canindeyú-SE 1 a la SE 42. Año 2018



Datos totales

DENGUE

23 confirmado para dengue

61 probables para dengue

NOTIFICACIONES

277 sospechosos

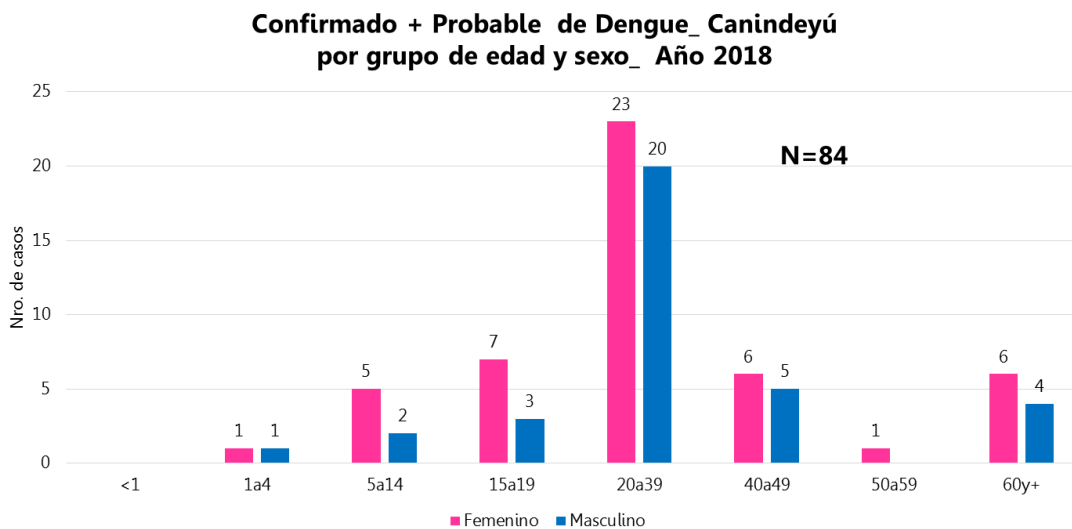
273 descartados



Tabla 1: Notificaciones y casos de Arbovirosis, departamento Canindeyú-Año 2018

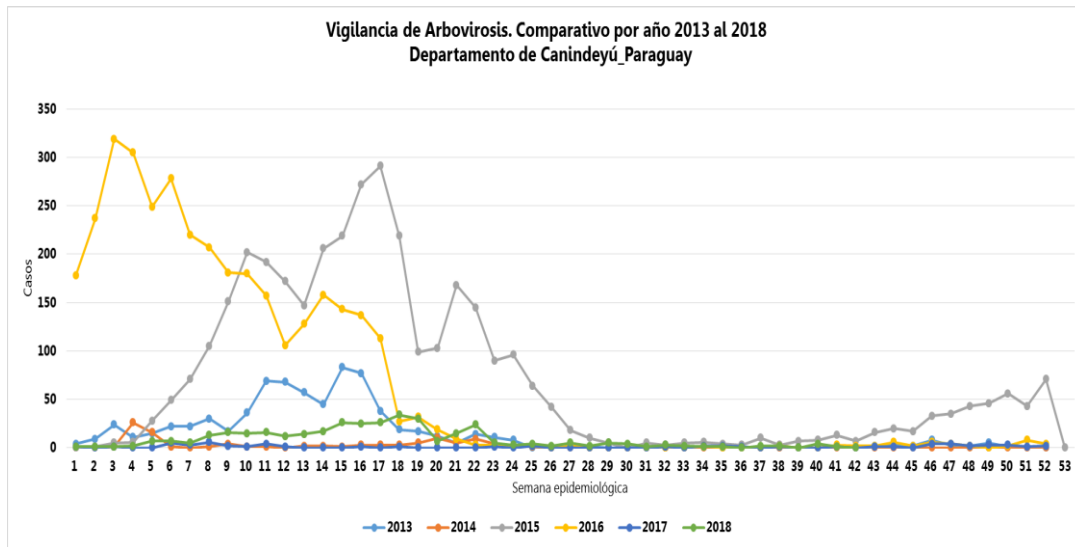
NOTIFICACIONES Y CASOS DE ARBOVIROSIS-DEPARTAMENTO DE CANINDEYÚ									
Ditritos del departamento Canindeyú	DENGUE		CHIKUNGUNYA		ZIKA		NOTIFICACIONES		Total de conf. probables y sospechosos
	Confirmados	Probables	Confirmados	Probables	Confirmados	Probables	Sospechosos	Descartados	
SALTOS DEL GUAIRA	14	8					134	151	156
VILLA SAN ISIDRO CURUGUATY	6	35					43	68	84
YASY CAÑY	2	10					29	10	41
NUEVA ESPERANZA	1	1					26	3	28
LA PALOMA		3					9	5	12
YBY PYTA							6	10	6
KATUETE		1					11	3	12
YBYRAROVANA							4	9	4
GRAL. F. CABALLERO ALVAREZ		2					8	5	10
VILLA YGATIMI							3	3	3
MARACANA		1					4	1	5
YPEHU							0	3	0
CORPUS CHRISTI								2	
Totales	23	61	0	0	0	0	277	273	361

Gráfico 2: Confirmados y probables de dengue según edad y sexo, departamento Canindeyú-Año 2018



Se observa predominio del sexo femenino, grupo etario 20 a 39 años.

Gráfico 3: Comparativo de años anteriores. Desde el 2013 al 2018. Canindeyú.



Circulación viral

Se identificó la circulación de Den-1 en Salto del Guairá, Villa San Isidro Curuguaty, Yasy Cañy y Nueva Esperanza.

Mapa 1: Distribución geográfica de los casos confirmados por distrito-Canindeyú-Año 2018

