



Boletín de Arbovirosis

Actualización Semanal

SE 1 a SE 47

En este Boletín se encuentra la información analizada de la Situación de las Arbovirosis en el departamento Canindeyú.

La fuente principal utilizada son los datos recibidos en la Dirección General de Vigilancia de la Salud a través de las informaciones aportadas por los servicios y/o unidades notificadoras de todo el territorio nacional.

Los datos se encuentran bajo constante modificación debido a los procesos de la Vigilancia de las Arbovirosis: Dengue, Chikungunya y Zika.

Para esta edición se utilizó como fuente principal la Base Nacional de Arbovirosis, de la Unidad de Gestión de Datos de la Dirección General de Vigilancia de la Salud con corte desde enero al martes 27 de noviembre del 2018.

Contenido

Pág.

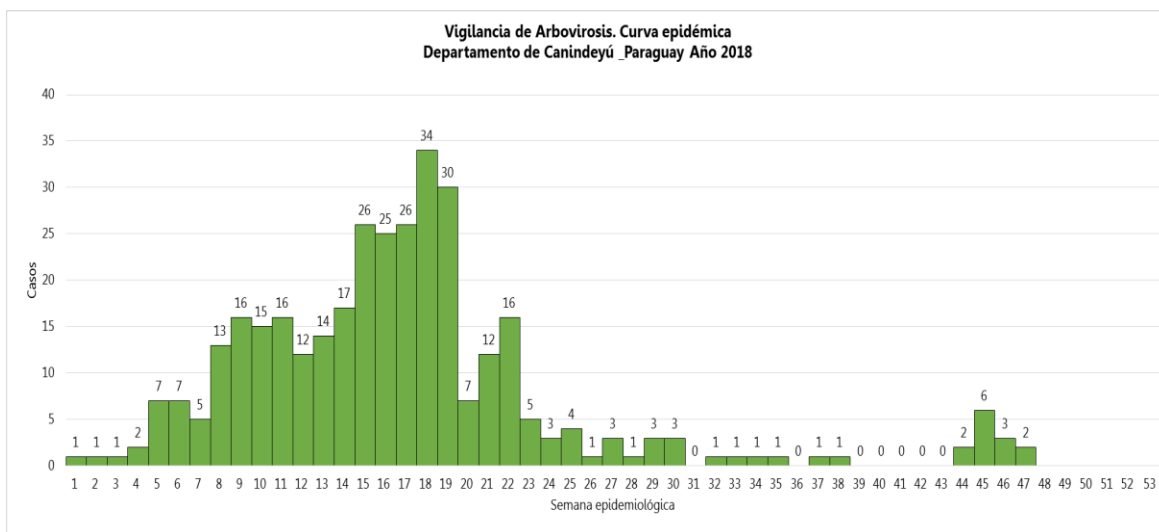
Portada	1
Situación Epidemiológica	2-4
Circulación viral	5

Ministerio de Salud Pública y Bienestar Social
Dirección General de Vigilancia de la Salud
Unidad Epidemiológica de Canindeyú
Teléfono: 046-242461
Dirección: Avda. Paraguay Esq. Mujer Paraguaya
Epidemiólogo/a Regional: Lic. Olga Gaona

Situación Epidemiológica

Desde la SE 1 (31/12/2017) a la SE 47 (24 de noviembre) se registraron un total de 345 notificaciones de Arbovirosis (dengue, chikungunya y zika).

Gráfico 1: Curva de notificaciones Canindeyú-SE 1 a la SE 46. Año 2018



En el grafico 1 se observa un descenso en las notificaciones desde la S.E 23, presentando un comportamiento similar hasta la S.E 38, a partir de la S.E. 39 hasta 43 no se registraron casos sospechosos, desde la SE 44 se registran nuevamente un comportamiento similar a las anteriores semanas, se mantiene activa la vigilancia en los servicios de salud, no se registraron brotes.

Datos totales

DENGUE

23 confirmados para dengue

111 probables para dengue

NOTIFICACIONES

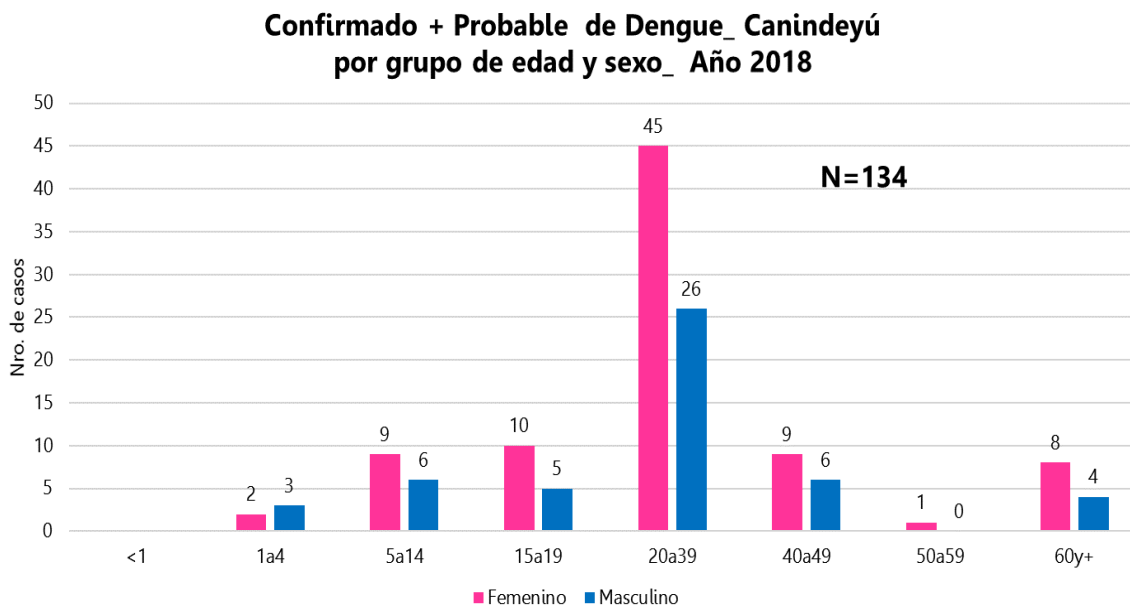
211 sospechosos

306 descartados

Tabla 1: Notificaciones y casos de Arbovirosis, departamento Canindeyú-Año 2018

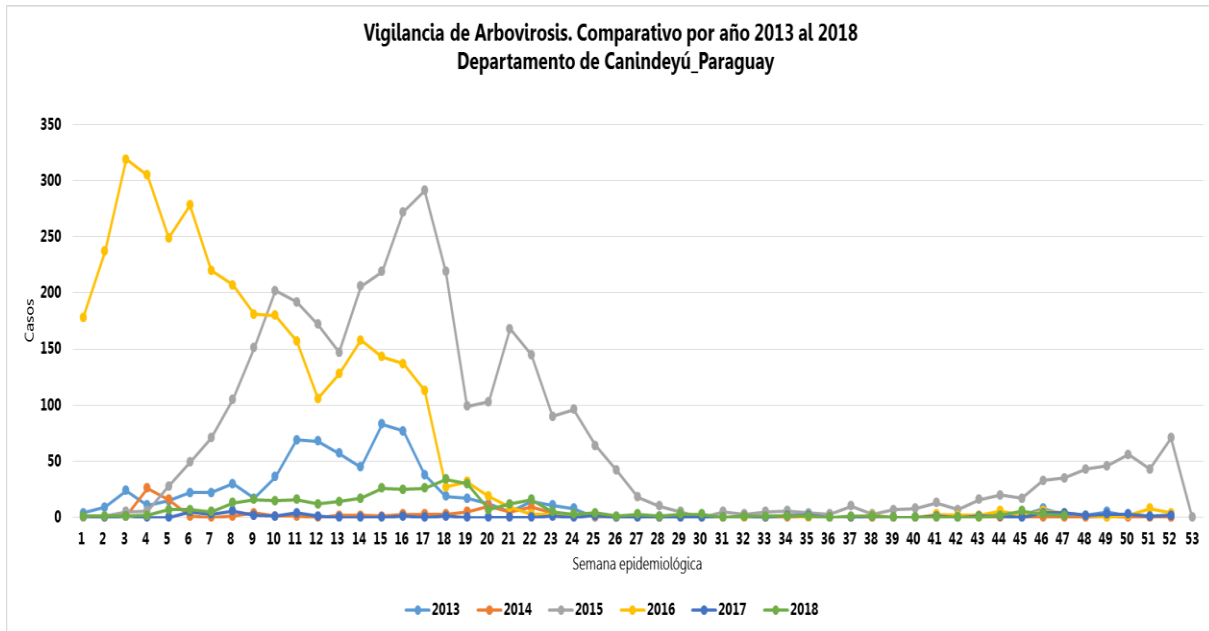
NOTIFICACIONES Y CASOS DE ARBOVIROSIS-DEPARTAMENTO DE CANINDEYÚ									
Ditritos del departamento Canindeyú	DENGUE		CHIKUNGUNYA		ZIKA		NOTIFICACIONES		Total de conf. probables y sospechosos
	Confirmados	Probables	Confirmados	Probables	Confirmados	Probables	Sospechosos	Descartados	
SALTOS DEL GUAIRA	14	54					73	174	141
VILLA SAN ISIDRO CURUGUATY	6	36					40	73	82
YASY CAÑY	2	11					30	10	43
NUEVA ESPERANZA	1	2					24	4	27
LA PALOMA		4					6	7	10
YBY PYTA							5	11	5
KATUETE		1					12	3	13
YBYRAROVANA							5	9	5
GRAL. F. CABALLERO ALVAREZ		2					8	6	10
VILLA YGATIMI							3	3	3
MARACANA		1					4	1	5
YPEHU								3	0
CORPUS CHRISTI							1	2	1
Totales	23	111	0	0	0	0	211	306	345

Gráfico 2: Confirmados y probables de Dengue según edad y sexo, departamento Canindeyú-Año 2018



Se observa predominio del sexo femenino, grupo etario 20 a 39 años.

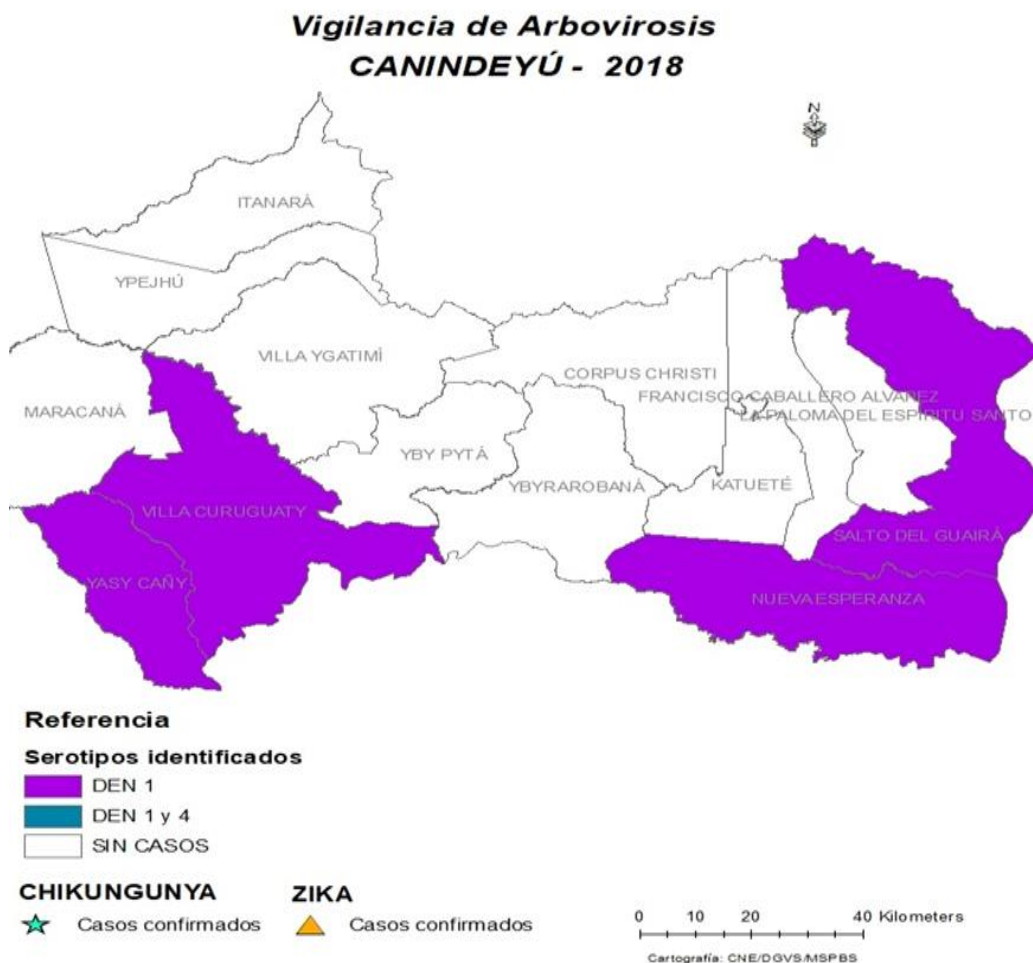
Gráfico 3: Comparativo de años anteriores. Desde el 2013 al 2018. Canindeyú.2018



En el comparativo se observa que en el año 2018 las notificaciones se mantuvieron por debajo de los años 2013, 2015 y 2016.

Circulación viral

Mapa 1: Distribución geográfica de los casos confirmados por distrito-Canindeyú - Año 2018



Se identificó la circulación de Den-1

Casos confirmados por Laboratorio Central.

Distritos, barrios

Salto del Guaira: San Jorge km 2, Stella Marys, Itaipú, Cafetal Guaraní km 5, San Antonio, Karen Luana, San Pedro, 15 de Agosto km5

Curuguaty: Centro, San Isidro, San Blas- Koeti, Col. Pynandi(Rural), Carro Cué(Rural)

Yasy Cañy: San Miguel, Manduara(Rural)

Nueva Espernaza: B° Portal