



Boletín de Arbovirosis

Actualización Semanal

SE 1 a SE 50

En este Boletín se encuentra la información analizada de la Situación de las Arbovirosis en el departamento Canindeyú.

La fuente principal utilizada son los datos recibidos en la Dirección General de Vigilancia de la Salud a través de las informaciones aportadas por los servicios y/o unidades notificadoras de todo el territorio nacional.

Los datos se encuentran bajo constante modificación debido a los procesos de la Vigilancia de las Arbovirosis: Dengue, Chikungunya y Zika.

Para esta edición se utilizó como fuente principal la Base Nacional de Arbovirosis, de la Unidad de Gestión de Datos de la Dirección General de Vigilancia de la Salud con corte desde enero al sábado de diciembre del 2018.

Contenido

Pág.

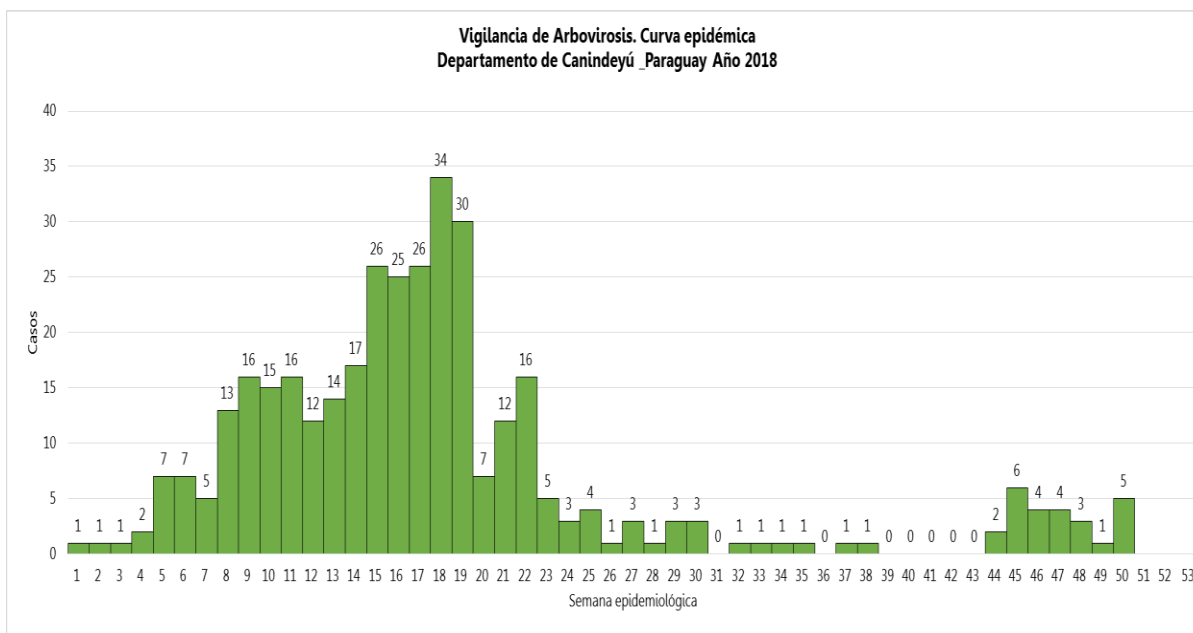
Portada	1
Situación Epidemiológica	2-3
Circulación viral	5

Ministerio de Salud Pública y Bienestar Social
Dirección General de Vigilancia de la Salud
Unidad Epidemiológica de Canindeyú
Teléfono: 046-242461
Dirección: Avda. Paraguay Esq. Mujer Paraguaya
Epidemiólogo/a Regional: Lic. Olga Gaona

Situación Epidemiológica

Desde la SE 1 (31/12/2017) a la SE 50 (15 de diciembre) se registraron un total de 357 notificaciones de Arbovirosis (dengue, chikungunya y zika).

Gráfico 1: Curva de notificaciones Canindeyú-SE 1 a la SE 50. Año 2018



En el grafico 1 se observa un descenso en las notificaciones desde la S.E 23, presentando un comportamiento similar hasta la S.E 38, a partir de la S.E. 39 hasta 43 no se registraron casos, desde la SE 44 a S.E. 50 con menos de 10 notificaciones a la semana, teniendo un comportamiento similar a las anteriores, se mantiene activa la vigilancia en los servicios de salud, no se registraron brotes hasta la fecha del corte 15/12/2018.

Datos totales

DENGUE

23 confirmados para dengue

111 probables para dengue

NOTIFICACIONES

223 sospechosos

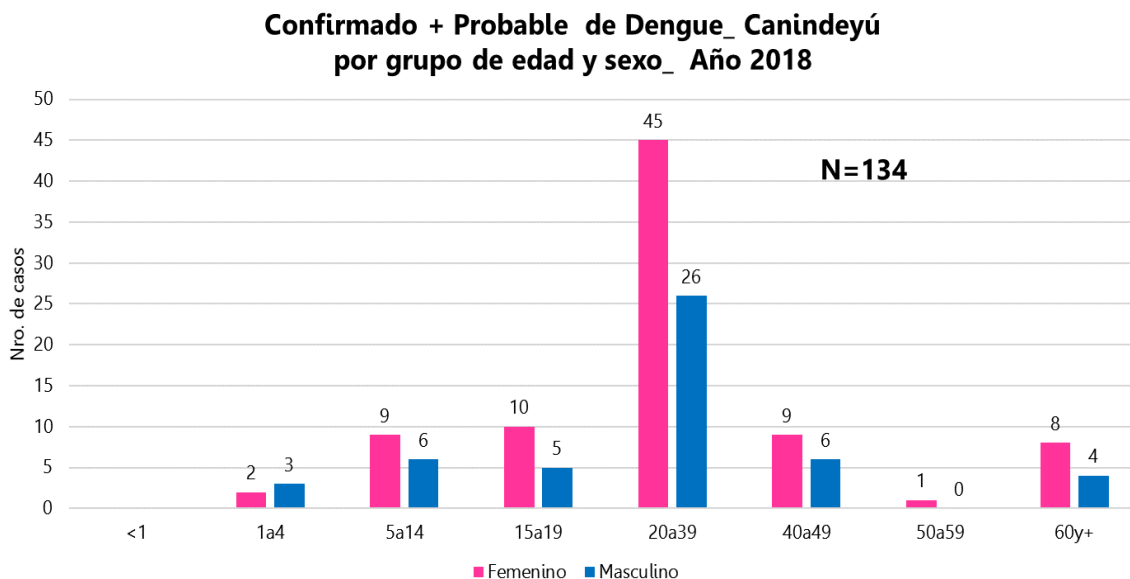
306 descartado

Tabla 1: Notificaciones y casos de Arbovirosis, departamento Canindeyú-Año 2018

NOTIFICACIONES Y CASOS DE ARBOVIROSIS-DEPARTAMENTO DE CANINDEYÚ									
Ditritos del departamento Canindeyú	DENGUE		CHIKUNGUNYA		ZIKA		NOTIFICACIONES		Total de conf. probables y sospechosos
	Confirmados	Probables	Confirmados	Probables	Confirmados	Probables	Sospechosos	Descartados	
SALTOS DEL GUAIRA	14	54					82	174	150
VILLA SAN ISIDRO CURUGUATY	6	36					41	73	83
YASY CAÑY	2	11					30	10	43
NUOVA ESPERANZA	1	2					24	4	27
LA PALOMA		4					8	7	12
YBY PYTA							5	11	5
KATUETE		1					12	3	13
YBYRAROVANA							5	9	5
GRAL. F. CABALLERO ALVAREZ		2					8	6	10
VILLA YGATIMI							3	3	3
MARACANA		1					4	1	5
YPEHU							0	3	0
CORPUS CHRISTI							1	2	1
Totales	23	111	0	0	0	0	223	306	357

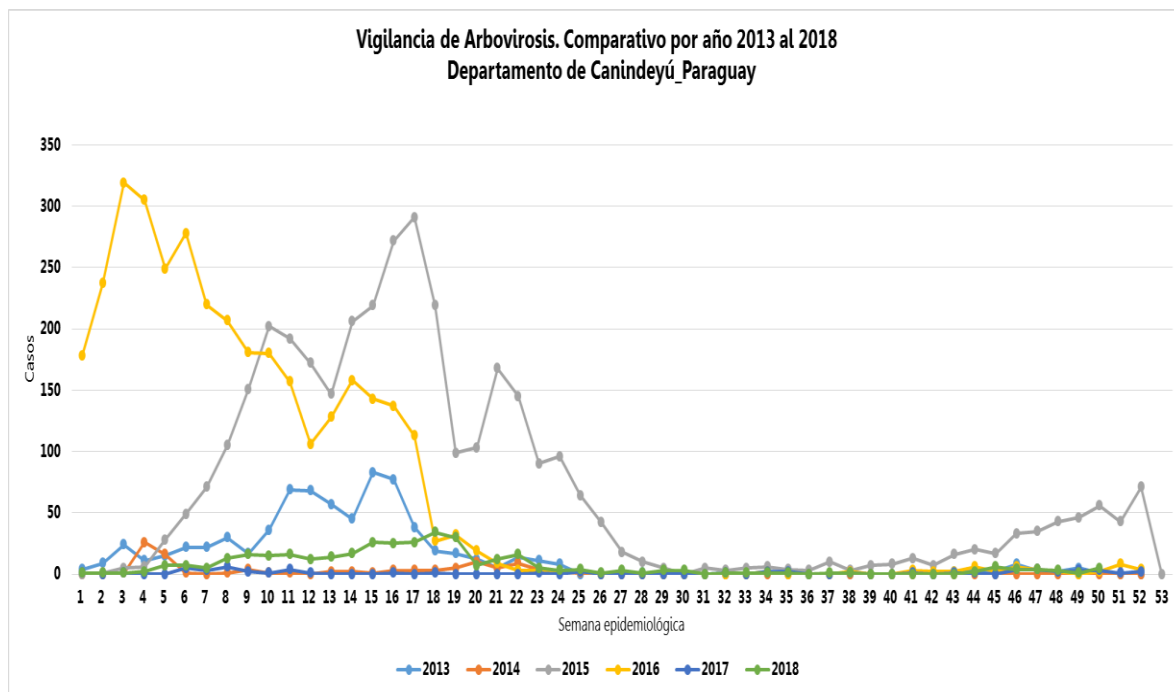
Se puede observar que el distrito con más notificaciones, es el distrito de Saltos del Guaira, en la S.E. 22 se registró el último caso confirmado DEN-1 en el distrito de Curuguay. No se registraron casos sospechosos de Chikungunya y Zika hasta la fecha.

Gráfico 2: Confirmados y probables de Dengue según edad y sexo, departamento Canindeyú-Año 2018



Se observa predominio del sexo femenino, grupo etario 20 a 39 años.

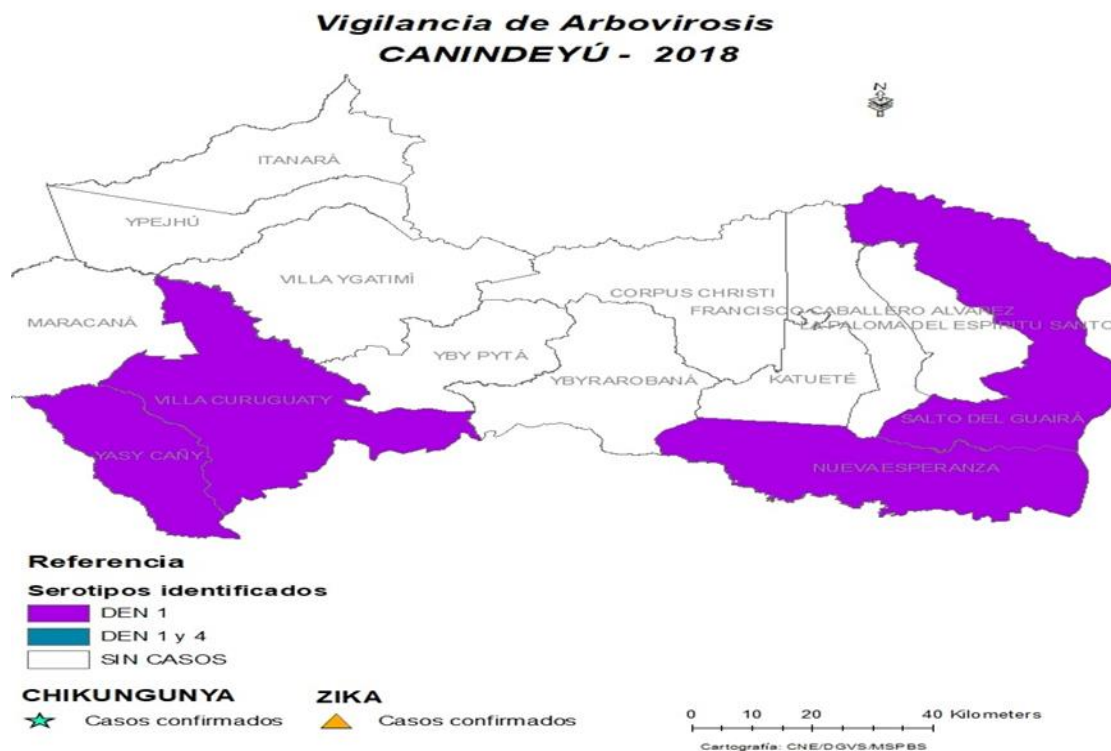
Gráfico 3: Comparativo de años anteriores. Desde el 2013 al 2018. Canindeyú.2018



En el comparativo se observa que en el año 2018 las notificaciones se mantuvieron por debajo de los años 2013, 2015 y 2016.

Circulación viral

Mapa 1: Distribución geográfica de los casos confirmados por distrito-Canindeyú - Año 2018



Se identificó la circulación de Den-1 en los siguientes distritos del departamento:

Distritos, barrios

Salto del Guaira: San Jorge km 2, Stella Marys, Itaipú, Cafetal Guaraní km 5, San Antonio, Karen Luana, San Pedro, 15 de Agosto km5

Curuguay: Centro, San Isidro, San Blas- Koeti, Col. Pynandi(Rural), Carro Cué(Rural)

Yasy Cañy: San Miguel, Manduara(Rural)

Nueva Espernaza: B° Portal

El último caso confirmado se registró en la S.E. 22 en el distrito de Curuguay.