



Boletín de Arbovirosis

Actualización Semanal

SE 1 a SE 51

En este Boletín se encuentra la información analizada de la Situación de las Arbovirosis en el departamento Canindeyú.

La fuente principal utilizada son los datos recibidos en la Dirección General de Vigilancia de la Salud a través de las informaciones aportadas por los servicios y/o unidades notificadoras de todo el territorio nacional.

Los datos se encuentran bajo constante modificación debido a los procesos de la Vigilancia de las Arbovirosis: Dengue, Chikungunya y Zika.

Para esta edición se utilizó como fuente principal la Base Nacional de Arbovirosis, de la Unidad de Gestión de Datos de la Dirección General de Vigilancia de la Salud con corte desde enero al 22 de diciembre del 2018.

Contenido

Pág.

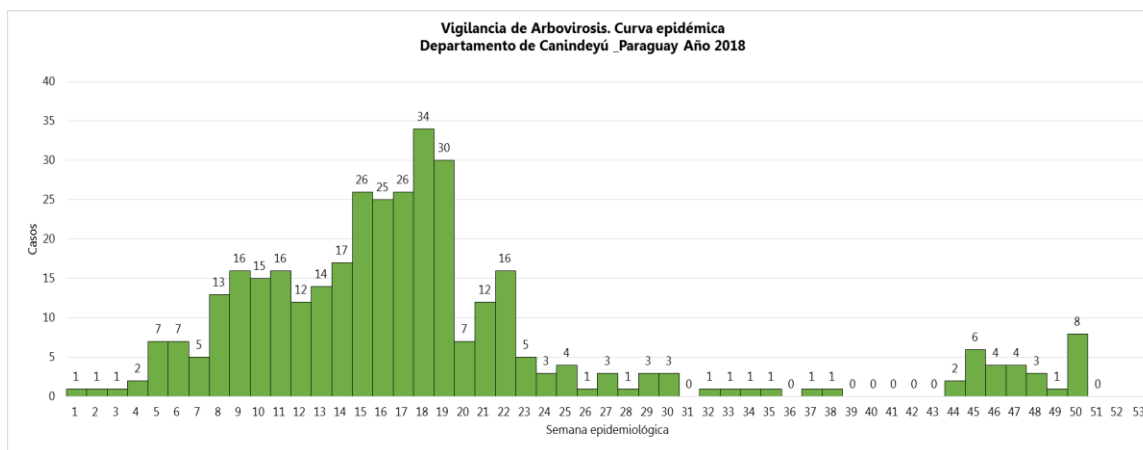
Portada	1
Situación Epidemiológica	2-3
Circulación viral	4

Ministerio de Salud Pública y Bienestar Social
Dirección General de Vigilancia de la Salud
Unidad Epidemiológica de Canindeyú
Teléfono: 046-242461
Dirección: Avda. Paraguay Esq. Mujer Paraguaya
Epidemiólogo/a Regional: Lic. Olga Gaona

Situación Epidemiológica

Desde la SE 1 (31/12/2017) a la SE 51 (22 de diciembre) se registraron un total de **360** notificaciones de Arbovirosis (dengue, chikungunya y zika).

Gráfico 1: Curva de notificaciones Canindeyú-SE 1 a la SE 51. Año 2018



En el gráfico 1 se observa como pico máximo de notificaciones en la SE 18, un descenso desde la SE 23 manteniendo menos de 10 notificaciones por semana, se mantiene activa la vigilancia en los servicios de salud.

En la SE 50, se registran 8 notificaciones de las cuales 6 corresponden a pacientes procedentes del distrito de Saltos del Guairá distribuidos en 4 barrios.

No se registraron brotes.

Datos totales

DENGUE

23 confirmados para dengue

111 probables para dengue

NOTIFICACIONES

226 sospechosos

306 descartados

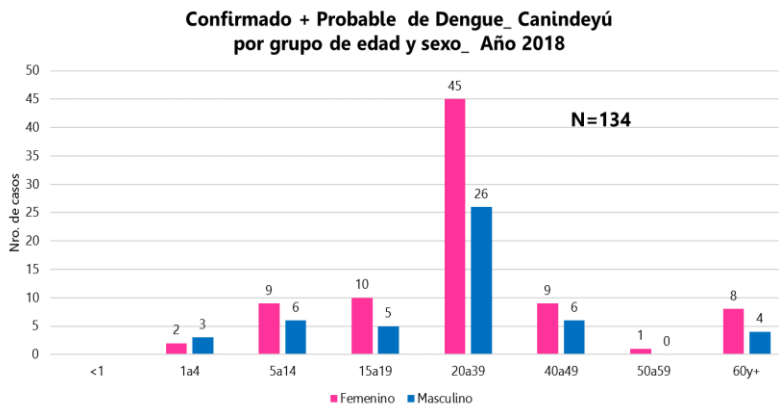
Tabla 1: Notificaciones y casos de Arbovirosis, departamento Canindeyú-Año 2018

Ditrros del departamento Canindeyú	NOTIFICACIONES Y CASOS DE ARBOVIROSIS-DEPARTAMENTO DE CANINDEYÚ								
	DENGUE		CHIKUNGUNYA		ZIKA		NOTIFICACIONES		Total de conf. probables y sospechosos
	Confirmados	Probables	Confirmados	Probables	Confirmados	Probables	Sospechosos	Descartados	
SALTOS DEL GUAIRA	14	54					83	174	151
VILLA SAN ISIDRO CURUGUATY	6	36					43	73	85
YASY CAÑY	2	11					30	10	43
NUEVA ESPERANZA	1	2					24	4	27
LA PALOMA		4					8	7	12
YBY PYTA							5	11	5
KATUETE		1					12	3	13
YBYRAROVANA							5	9	5
GRAL. F. CABALLERO ALVAREZ		2					8	6	10
VILLA YGATIMI							3	3	3
MARACANA		1					4	1	5
YPEHU							0	3	0
CORPUS CHRISTI							1	2	1
Totales	23	111	0	0	0	0	226	306	360

En lo que va del año, el distrito con mayor número de notificaciones es Saltos del Guairá. En la SE 22 (finales de mayo) se registró el último caso confirmado en el distrito de Curuguaty, identificándose el serotipo DEN-1.

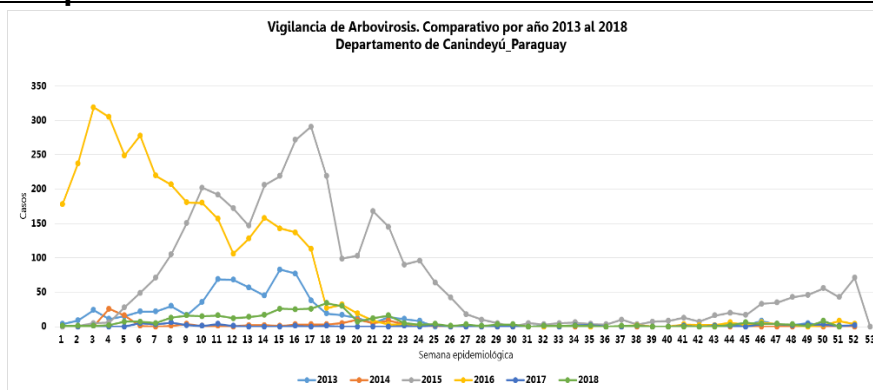
No se registraron casos confirmados ni probables de Chikungunya y Zika hasta la fecha.

Gráfico 2: Confirmados y probables de Dengue según edad y sexo, departamento Canindeyú-Año 2018



Se observa predominio del sexo femenino, grupo etario 20 a 39 años.

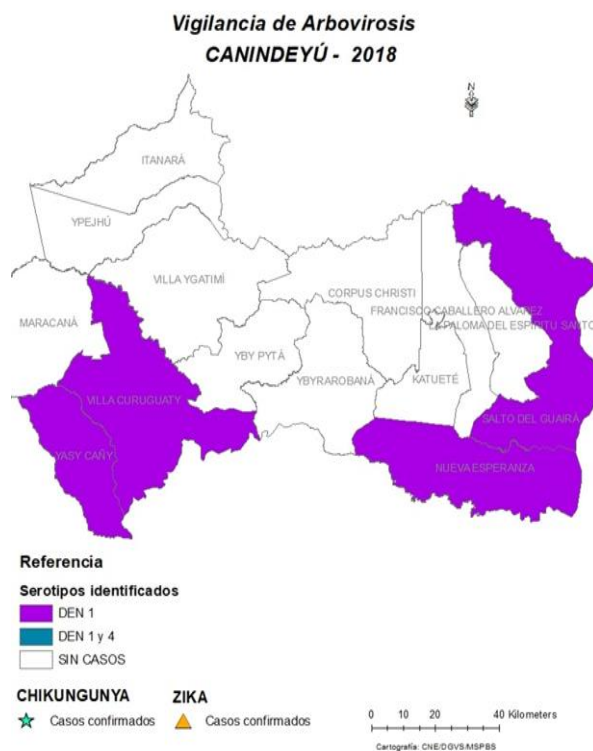
Gráfico 3: Comparativo de años anteriores. Desde el 2013 al 2018. Canindeyú.2018



En el comparativo se observa que en el año 2018 las notificaciones se mantuvieron por debajo de los años 2013, 2015 y 2016.

Circulación viral

Mapa 1: Distribución geográfica de los casos confirmados por distrito-Canindeyú - Año 2018



Se identificó la circulación de DEN-1 en los siguientes distritos del departamento:

- **Salto del Guaira en los barrios:** San Jorge km 2, Stella Marys, Itaipú, Cafetal Guaraní km 5, San Antonio, Karen Luana, San Pedro, 15 de Agosto km5
- **Curuguay en los barrios:** Centro, San Isidro, San Blas- Koeti, Col. Pynandi (Rural), Carro Cué (Rural)
- **Yasy Cañy en los barrios:** San Miguel, Manduará (Rural)
- **Nueva Espernaza en el barrio:** B° Portal

El último caso confirmado se registró en la S.E. 22 en el distrito de Curuguay.

