

En este Boletín se encuentra la información analizada de la Situación de las Arbovirosis en el Departamento de Presidente Hayes.

Como fuente principal utilizada son los datos recibidos en la Dirección General de Vigilancia de la Salud a través de las informaciones aportadas por los servicios y/o unidades notificadoras de todo el territorio nacional.

Los datos corresponden a la XV Región Sanitaria – Departamento Pdte. Hayes, desde la SE 1 a SE 18-2019

La información se encuentra bajo constante modificación debido a los procesos dinámicos de la Vigilancia de las Arbovirosis: Dengue, Chikungunya y Zika.

# Boletín de Arbovirosis

## Departamento Pdte. Hayes

### Situación Epidemiológica Año 2019

#### Actualización Semanal SE 1 a SE 18 - 2019.

Contenido	Pág.
Portada	1
Situación Epidemiológica del departamento	2 - 3
Distribución geográfica del departamento	4

Ministerio de Salud Pública  
y Bienestar Social  
Dirección General de  
Vigilancia de la Salud  
Unidad Epidemiológica  
Regional-Pdte. Hayes  
XV Región Sanitaria  
Telefax: 0226262364  
Epidemiólogo/a Regional:  
Lic. Miryam Solíz

## Situación Epidemiológica- Departamento Pdte. Hayes

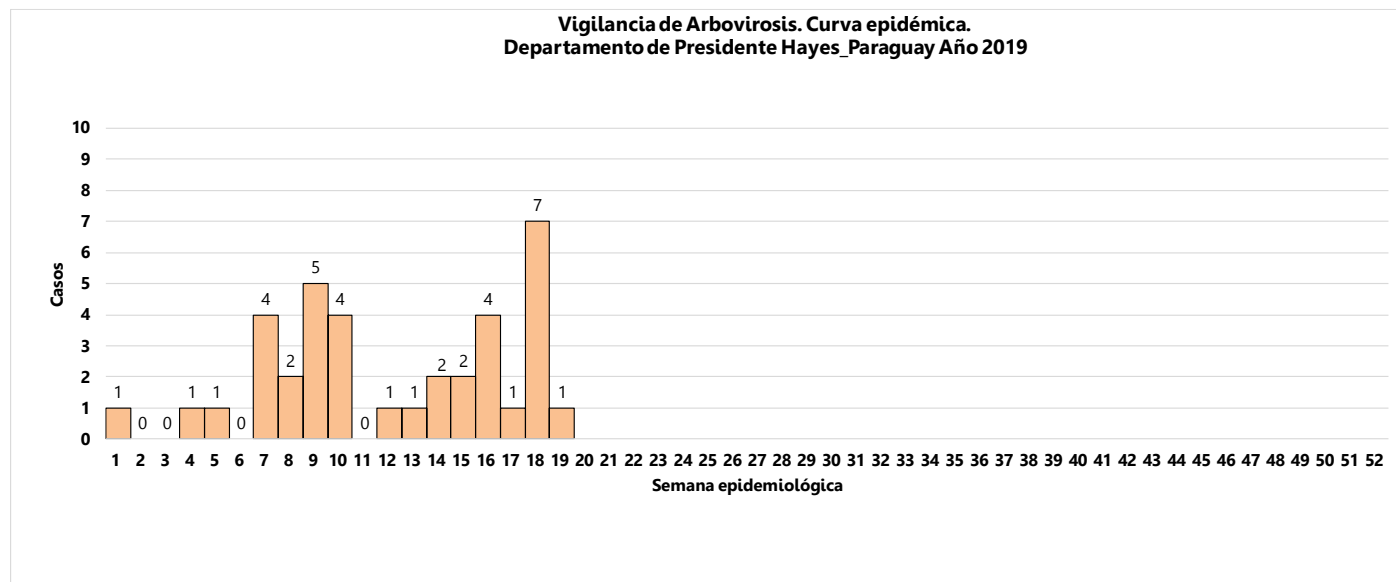
### Año 2019

Al cierre del reporte se registraron un total de **46 notificaciones** de Arbovirosis.

Se registraron tres casos confirmados de dengue, con identificación del serotipo DEN-2 y DEN-4, en el distrito de Villa Hayes.

No se registran casos confirmados ni probables de chikungunya ni zika en el departamento.

### Gráfico 1: Curva de notificaciones, Pdte. Hayes-SE 1 a la SE 18. Año 2019



### Datos acumulados.

#### NOTIFICACIONES

**Dengue: 3 confirmados**

**5 probables**

**38 sospechosos**

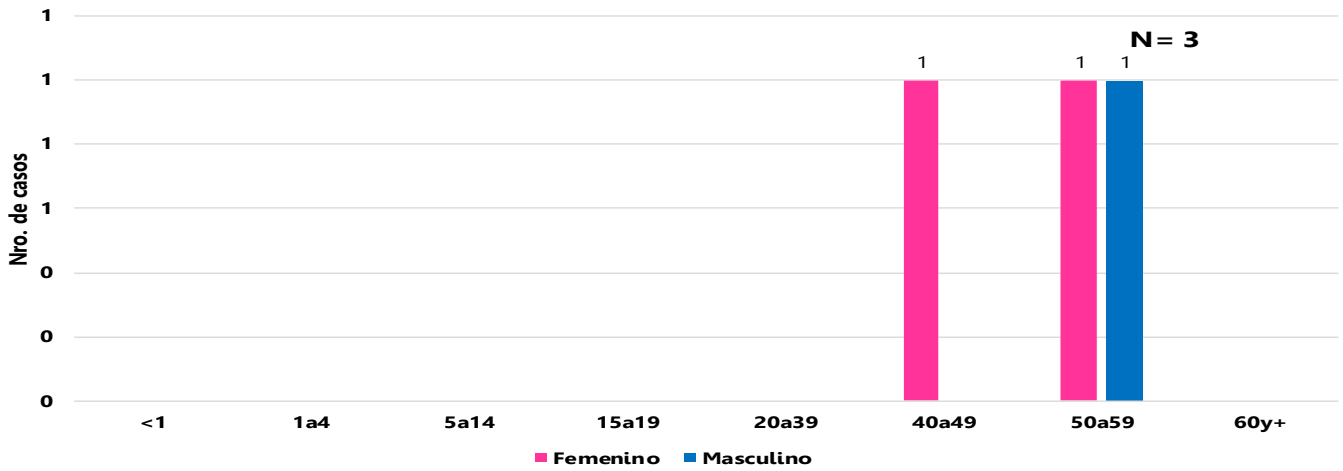
**111 descartados**

### Tabla 1: Notificaciones y casos de Arbovirosis, Pdte. Hayes-Año 2019

NOTIFICACIONES Y CASOS DE ARBOVIROSIS-DEPARTAMENTO DE PRESIDENTE HAYES 2019									
Ditríos del departamento Presidente Hayes	DENGUE		CHIKUNGUNYA		ZIKA		NOTIFICACIONES		Total de conf. probables y sospechosos
	Confirmados	Probables	Confirmados	Probables	Confirmados	Probables	Sospechosos	Descartados	
VILLA HAYES	3	4					29	90	36
BENJAMIN ACEVAL		1					3	16	4
TTE. IRALA FERNANDEZ							0	3	0
PUERTO FALCON							2	1	2
NANAWA							1		1
GRAL. BRUGUEZ							1	1	1
TTE. ESTEBAN MARTINEZ									0
PUERTO PINASCO							2		2
<b>TOTALES</b>	<b>3</b>	<b>5</b>	<b>0</b>	<b>0</b>	<b>0</b>	<b>0</b>	<b>38</b>	<b>111</b>	<b>46</b>

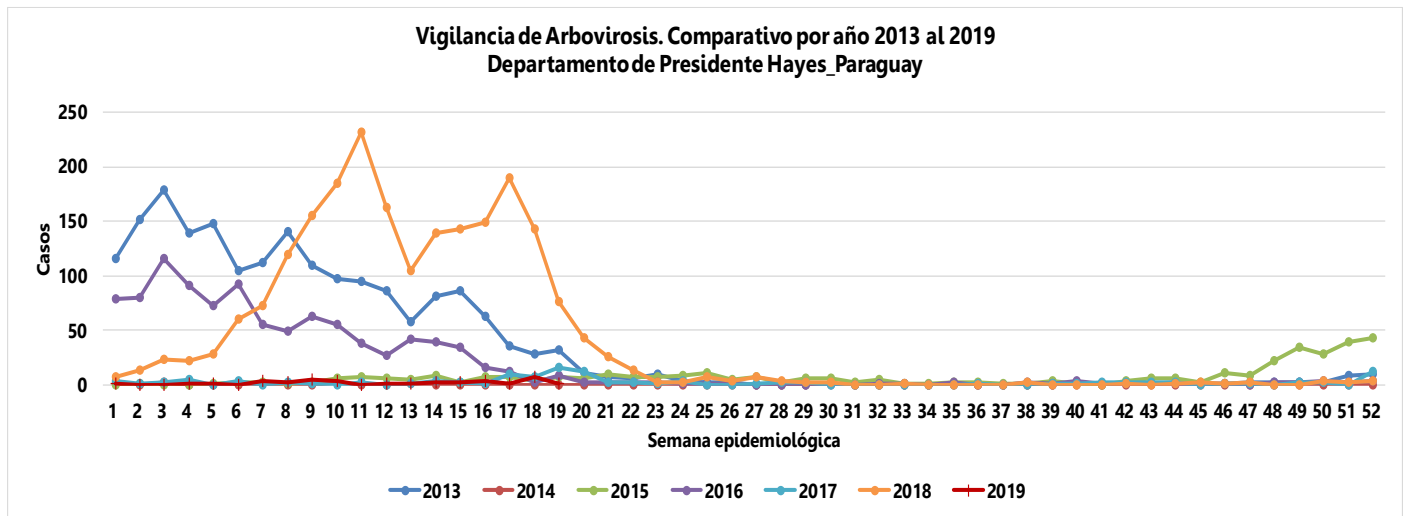
Confirmados y probables de dengue según grupo de edad y sexo, Pdte. Hayes 2.019

**Confirmado de Dengue\_Presidente Hayes. Por grupo de edad y sexo. Año 2019**



Según la distribución por grupos de edades se observan casos confirmados en la población económicamente activa.

Gráfico 2: Comparativo de años anteriores. Desde el 2013 al 2019. Pdte. Hayes.



En relación con el comportamiento comparativo desde el año 2013 se puede observar que en el periodo 2018 se registró el mayor número de notificaciones.

Circulación viral 2019

Se identificó la circulación de DEN-2 y DEN- 4, en el distrito de Villa Hayes.

Mapa 1: Distribución geográfica de los casos confirmados -Año 2019

En el Departamento se presenta casos confirmados en 1/8 Distritos.

**PRESIDENTE HAYES  
ARBOVIROSIS**

**Año 2019**

