

Boletín de Arbovirosis

Situación Epidemiológica- Año 2018

Actualización SE 1 a SE 38

En este Boletín se encuentra la información analizada de la Situación de las Arbovirosis en el departamento de Boquerón.

La fuente principal utilizada son los datos enviados a la Dirección General de Vigilancia de la Salud a través de las informaciones aportadas por los servicios y/o unidades notificadoras a la unidad epidemiológica de Boquerón.

Los datos se encuentran bajo constante modificación debido a los procesos de la Vigilancia de las Arbovirosis: Dengue, Chikungunya y Zika.

Para esta edición se utilizó como fuente principal la Base Nacional de Arbovirosis, de la Unidad de Gestión de Datos de la Dirección General de Vigilancia de la Salud, con corte desde enero, desde la Semana epidemiológica 1 hasta la semana 38 del Año 2018.

Contenido

Pág.

Portada	1
Situación Epidemiológica	2-3
Circulación viral	4

Ministerio de Salud Pública y Bienestar Social
Dirección General de Vigilancia de la Salud
Unidad Epidemiológica de Boquerón
XVI Región Sanitaria Boquerón
Telefax: (0494) 247.334

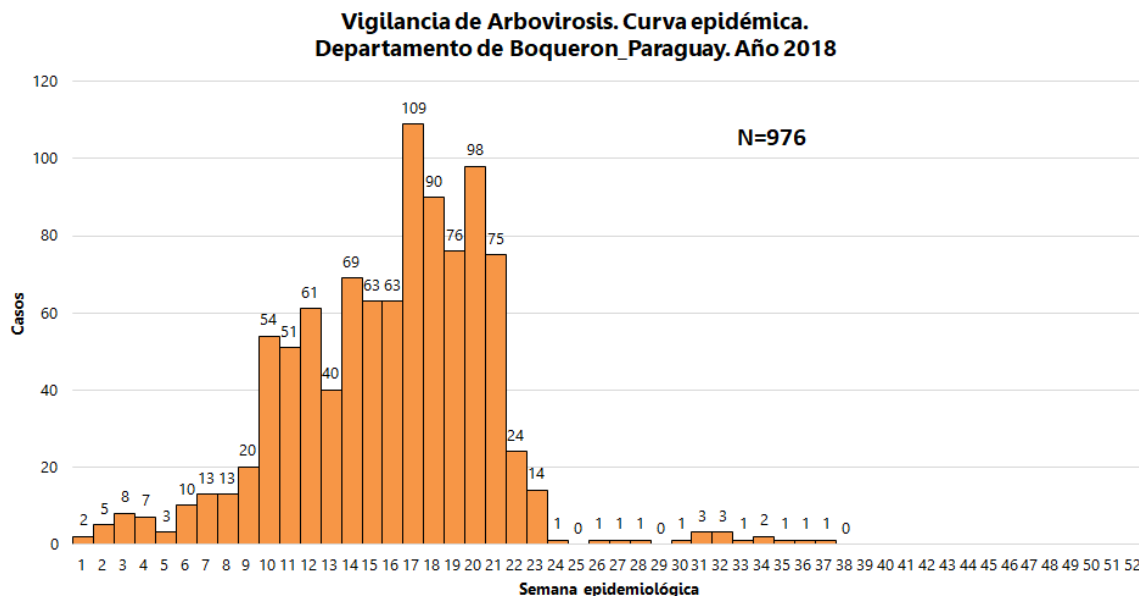
Epidemiólogo/a Regional: Lic. Hugo Paredes

Situación Epidemiológica

Desde la SE 1 (31/12/2017) a la SE 38 (22/09/18) se registraron un total de **976** notificaciones (confirmados, probables y sospechosos) de Arbovirosis (dengue, chikungunya y zika).

El grupo de edad más afectado es el de **20 a 39 años**, con predominio del **sexo masculino**.

Gráfico 1: Curva de notificaciones, Departamento de Boquerón-SE 1 a la SE 38. Año 2018



Datos totales

152 confirmados de dengue

162 probables de dengue

662 sospechosos totales de arbovirosis

201 descartados totales de arbovirosis

Tabla 1: Notificaciones y casos de Arbovirosis, departamento Boquerón. Año 2018

Distritos del departamento Boquerón	NOTIFICACIONES Y CASOS DE ARBOVIROSIS-DEPARTAMENTO DE BOQUERÓN								Total de conf. probables y sospechosos
	DENGUE		CHIKUNGUNYA		ZIKA		NOTIFICACIONES		
	Confirmados	Probables	Confirmados	Probables	Confirmados	Probables	Sospechosos	Descartados	
MARISCAL ESTIGARRIBIA	74	97					389	150	560
FILADELFIA	46	34					134	40	214
LOMA PLATA	32	31					139	11	202
TOTALES	152	162	0	0	0	0	662	201	976

Gráfico 2: Confirmados y probables de dengue según grupo de edad y sexo, departamento Boquerón-Año 2018

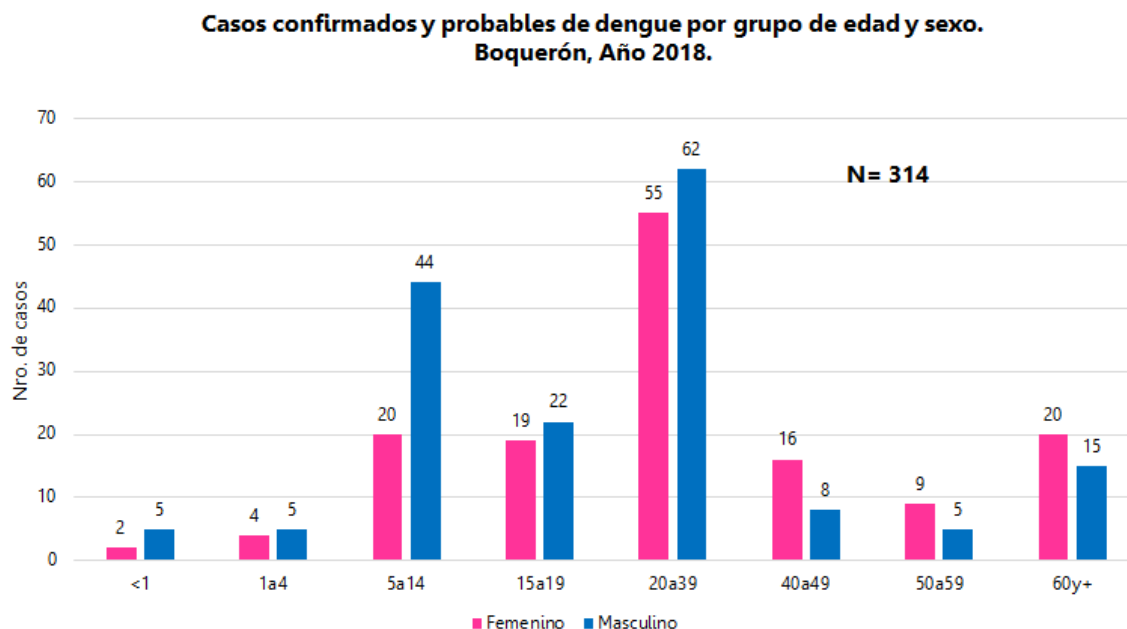
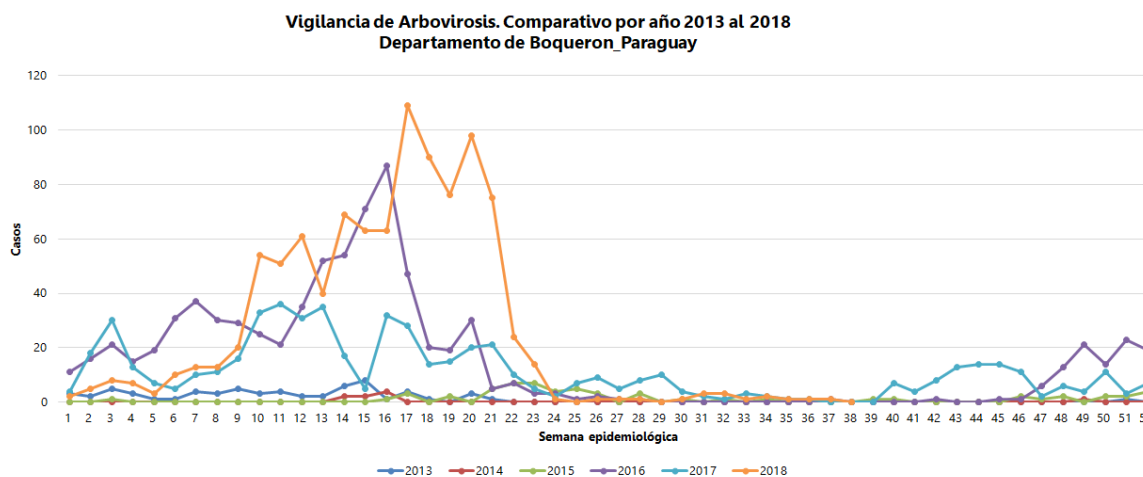


Gráfico 3: Comparativo de años anteriores. Desde el 2013 al 2018. Boquerón.



En el presente año, en la SE 17, se registró el pico más alto de notificaciones de arbovirosis, desde la semana 22 se observa un descenso. En la última semana (SE 38) no se registran casos sospechosos de arbovirosis.

Circulación viral

Se identificó la circulación de DEN- 1 en los 3 distritos del Departamento.

El último caso confirmado de dengue se registró en la SE 27 en el distrito de Mariscal Estigarribia.

Actualmente no se registra brotes de dengue en el Departamento.

Mapa 1: Distribución geográfica de los casos confirmados por distrito-Boquerón-Año 2018

