

# Boletín de Arbovirosis

## Situación Epidemiológica- Año 2018

Actualización SE 1 a SE 42

En este Boletín se encuentra la información analizada de la Situación de las Arbovirosis en el departamento de Boquerón.

La fuente principal utilizada son los datos enviados a la Dirección General de Vigilancia de la Salud a través de las informaciones aportadas por los servicios y/o unidades notificadoras a la unidad epidemiológica de Boquerón.

Los datos se encuentran bajo constante modificación debido a los procesos de la Vigilancia de las Arbovirosis: Dengue, Chikungunya y Zika.

Para esta edición se utilizó como fuente principal la Base Nacional de Arbovirosis, de la Unidad de Gestión de Datos de la Dirección General de Vigilancia de la Salud, con corte desde enero, desde la Semana epidemiológica 1 hasta la semana 42 del Año 2018.

### Contenido

### Pág.

Portada	1
Situación Epidemiológica	2-3
Circulación viral	4

Ministerio de Salud Pública y Bienestar Social  
Dirección General de Vigilancia de la Salud  
Unidad Epidemiológica de Boquerón  
XVI Región Sanitaria Boquerón  
Telefax: (0494) 247.334

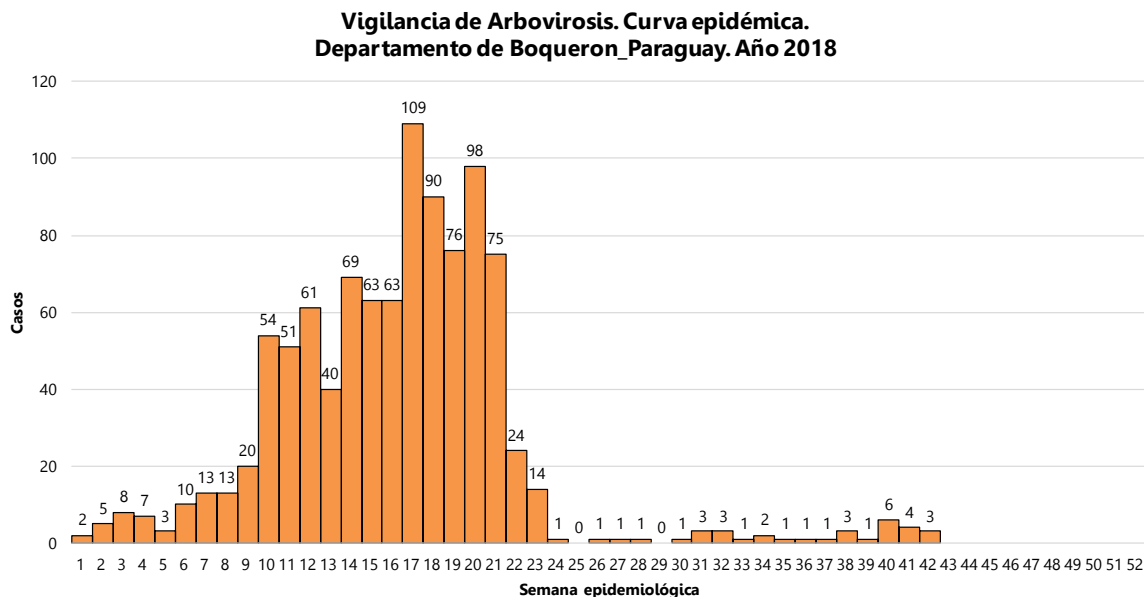
**Epidemiólogo/a Regional:** Lic. Hugo Paredes

## Situación Epidemiológica

Desde la SE 1 (31/12/2017) a la SE 42 (20 de octubre) se registraron un total de **991 notificaciones** (confirmados, probables y sospechosos) de **Arbovirosis** (dengue, Chikungunya y zika).

El grupo de edad más afectado es el de 20 a 39 años, con predominio del sexo masculino.

**Gráfico 1: Curva de notificaciones, Departamento de Boquerón-SE 1 a la SE 42. Año 2018**



### Datos totales

152 confirmados de dengue

162 probables de dengue

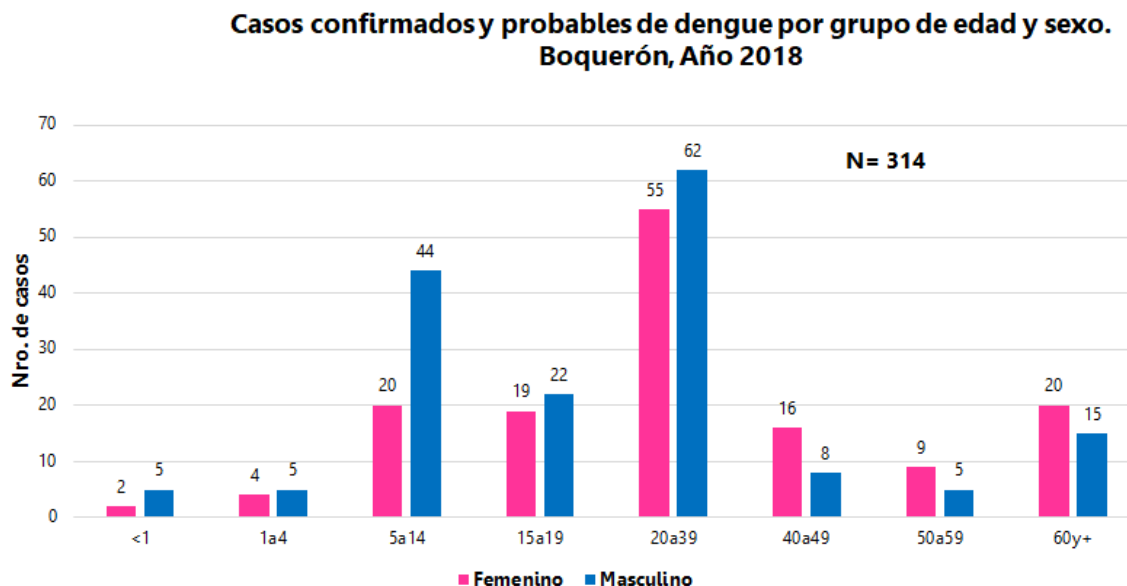
677 sospechosos totales de arbovirosis

201 descartados totales de arbovirosis

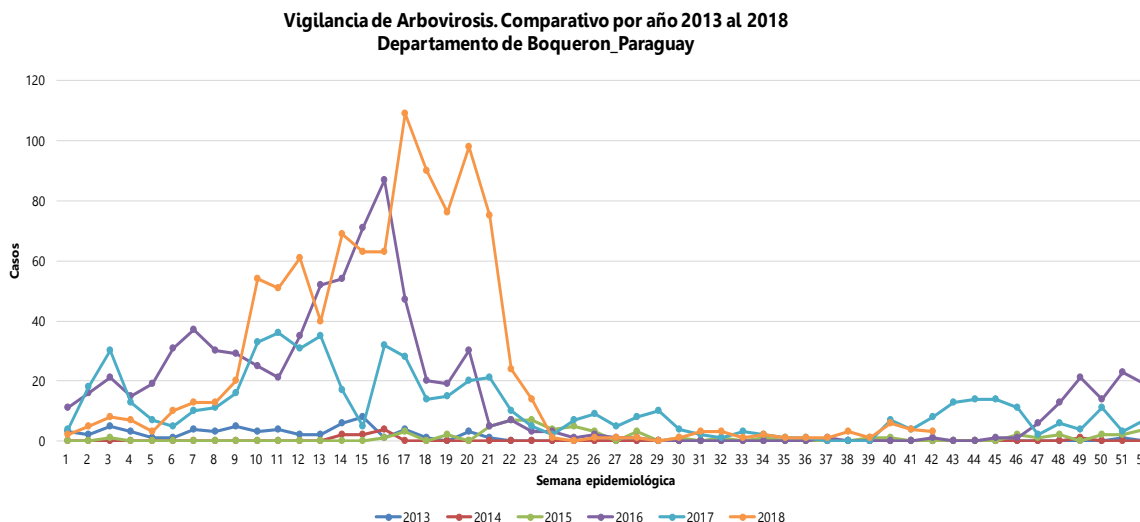
**Tabla 1: Notificaciones y casos de Arbovirosis, departamento Boquerón-Año 2018**

Distritos del departamento Boquerón	DENGUE		CHIKUNGUNYA		ZIKA		NOTIFICACIONES		Total de conf. probables y sospechosos
	Confirmados	Probables	Confirmados	Probables	Confirmados	Probables	Sospechosos	Descartados	
MARISCAL ESTIGARRIBIA	74	97					402	150	573
FILADELFA	46	34					135	40	215
LOMA PLATA	32	31					140	11	203
<b>TOTALES</b>	<b>152</b>	<b>162</b>	<b>0</b>	<b>0</b>	<b>0</b>	<b>0</b>	<b>677</b>	<b>201</b>	<b>991</b>

**Gráfico 2: Confirmados y probables de dengue según grupo de edad y sexo, departamento Boquerón-Año 2018**



**Gráfico 3: Comparativo de años anteriores. Desde el 2013 al 2018. Boquerón.**



Comparando la tendencia con el histórico, se observa que en el presente año se registraron aumentos en varias semanas, que corresponden a los brotes de dengue registrados en los distritos del departamento, el pico más alto de notificaciones de arbovirosis fue en la SE 17. En la última semana (SE 42) se registra 3 casos sospechoso de arbovirosis.

### Circulación viral

Se identificó la circulación de DEN- 1 en los 3 distritos del Departamento.

El último caso confirmado de dengue se registró en la SE 27 en el distrito de Mariscal Estigarribia.

Actualmente no se registra brotes de Dengue en el Departamento.

**Mapa 1: Distribución geográfica de los casos confirmados por distrito-Boquerón-Año 2018**

