

Boletín de Arbovirosis

Situación Epidemiológica- Año 2018

Actualización SE 1 a SE 49

En este Boletín se encuentra la información analizada de la Situación de las Arbovirosis en el departamento de Boquerón.

La fuente principal utilizada son los datos enviados a la Dirección General de Vigilancia de la Salud a través de las informaciones aportadas por los servicios y/o unidades notificadoras a la unidad epidemiológica de Boquerón.

Los datos se encuentran bajo constante modificación debido a los procesos de la Vigilancia de las Arbovirosis: Dengue, Chikungunya y Zika.

Para esta edición se utilizó como fuente principal la Base Nacional de Arbovirosis, de la Unidad de Gestión de Datos de la Dirección General de Vigilancia de la Salud, con corte desde enero, desde la Semana epidemiológica 1 hasta la semana 49 del Año 2018.

Contenido

Pág.

Portada	1
Situación Epidemiológica	2-3
Circulación viral	4

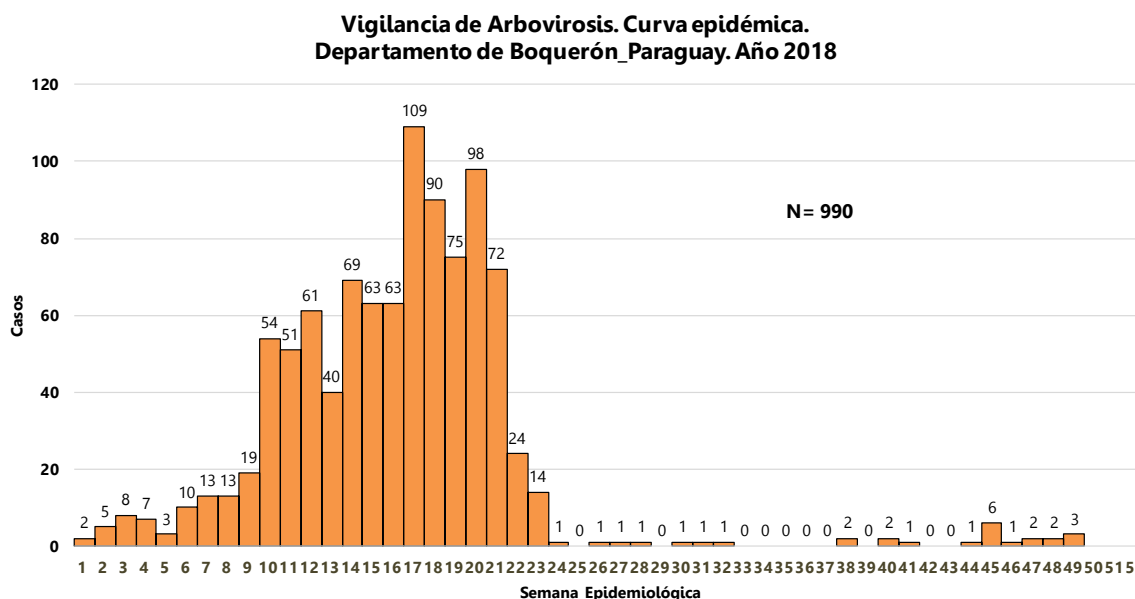
Ministerio de Salud Pública y Bienestar Social
Dirección General de Vigilancia de la Salud
Unidad Epidemiológica de Boquerón
XVI Región Sanitaria Boquerón
Telefax: (0494) 247.334

Epidemiólogo/a Regional: Lic. Hugo Paredes

Situación Epidemiológica

Desde la SE 1 (31/12/2017) a la SE 49 (08/12/2018) se registraron un total de **990 notificaciones** (confirmados, probables y sospechosos) de **Arbovirosis** (dengue, Chikungunya y zika).

Gráfico 1: Curva de notificaciones, Departamento de Boquerón-SE 1 a la SE 49. Año 2018



En el gráfico se observa que entre las semanas 1 y 16 se registraron menos de 100 notificaciones de arbovirosis por semana, el pico más alto (108 notificaciones), se registró en la semana 17 (mes de abril), posteriormente se registra una disminución y desde la semana 24 se registran menos de 10 notificaciones semanales. Las últimas notificaciones de arbovirosis son de la semana 49.

Datos totales

152 confirmados de dengue

165 probables de dengue

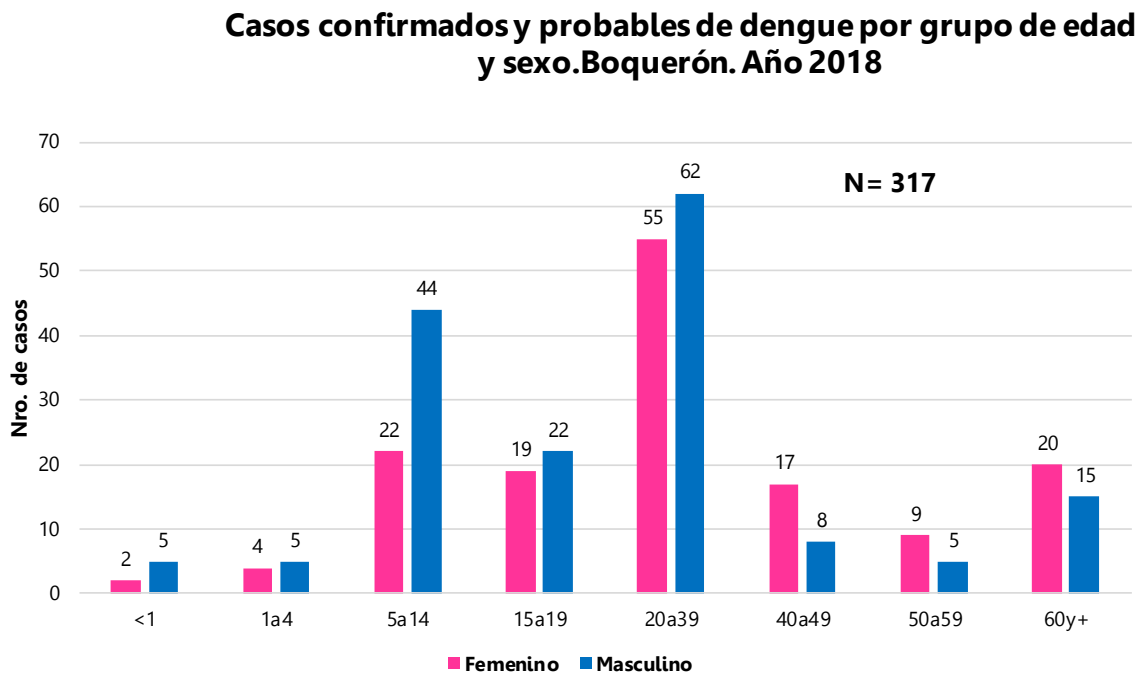
673 sospechosos totales de arbovirosis

223 descartados totales de arbovirosis

Tabla 1: Notificaciones y casos de Arbovirosis, departamento Boquerón-Año 2018

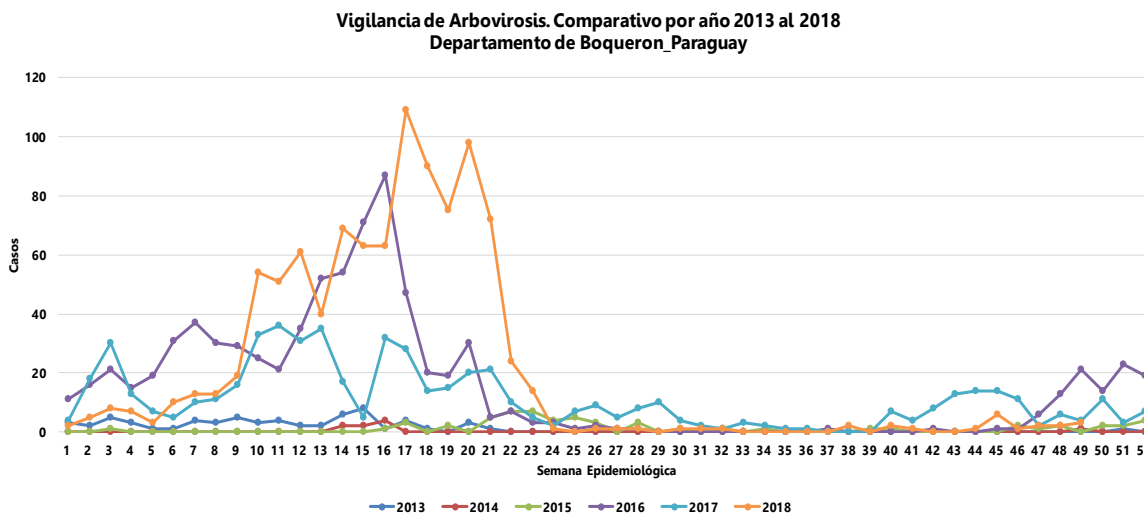
Distritos del departamento Boquerón	DENGUE		CHIKUNGUNYA		ZIKA		NOTIFICACIONES		Total de conf. probables y sospechosos
	Confirmados	Probables	Confirmados	Probables	Confirmados	Probables	Sospechosos	Descartados	
MARISCAL ESTIGARRIBIA	74	100					397	168	571
FILADELFA	46	34					135	42	215
LOMA PLATA	32	31					141	13	204
TOTALES	152	165	0	0	0	0	673	223	990

Gráfico 2: Casos confirmados y probables de dengue según grupo de edad y sexo, departamento Boquerón-Año 2018



El grupo de edad más afectado es el de 20 a 39 años, con predominio del sexo masculino.

Gráfico 3: Comparativo de años anteriores. Desde el 2013 al 2018. Boquerón.



Comparando la tendencia del año 2018 con el histórico, se observa que entre las semanas 18 y 23, se registró un comportamiento inusual, que corresponde al periodo de brotes de dengue registrados en los distritos del departamento, desde la semana 24 se observa un comportamiento sostenido. Actualmente la curva se encuentra dentro de lo esperado para época del año comparado con los años anteriores.

Circulación viral

Se identificó la circulación de DEN- 1 en los 3 distritos del Departamento.

El último caso confirmado de dengue se registró en la SE 27 en el distrito de Mariscal Estigarribia.

Actualmente no se registra brotes de Dengue en el Departamento.

Hasta el cierre de este boletín, no se registran circulación de otras arbovirosis.

Mapa 1: Distribución geográfica de los casos confirmados por distrito-Boquerón-Año 2018

