

# Boletín semanal de Arbovirosis

Año 2022

SE 1 a la SE 36 (2 de enero al 10 de Septiembre)

## Contenido



### 01. Situación epidemiológica

- > Dengue
- > Chikungunya
- > Zika

### 02. Tendencia de notificaciones

### 03. Circulación viral

### 04. Mapas

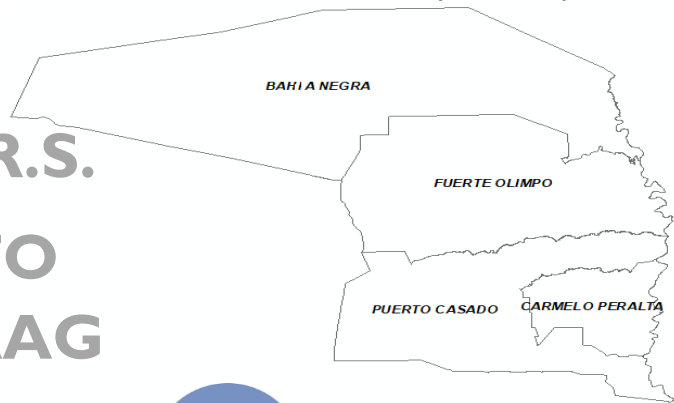
## Descripción

Este boletín contiene información actualizada de la Situación Epidemiológica de Arbovirosis: Dengue, Zika y Chikungunya.

Los datos presentados, tienen como fuente principal la base nacional de la Vigilancia de Arbovirosis.

La revisión final y difusión de las informaciones, aquí presentadas, son realizadas por el equipo técnico de la Dirección de Vigilancia y Respuesta a Emergencias de Salud Pública /Centro Nacional de Enlace (CNE-RSI).

XII R.S.  
ALTO  
PARAG



## Consideraciones

El contenido de este boletín puede modificarse según la dinámica de la vigilancia de las Arbovirosis: dengue, chikungunya y zika.

Las notificaciones de Arbovirosis se definen operacionalmente, en este boletín, a partir de la Resolución N° 600/2019, correspondiente al 3 de diciembre del año 2019 "Criterios de definición de casos de arbovirosis: dengue, chikungunya y zika, flujograma para la toma de muestra de laboratorio". Remitirse a este documento oficial para conocer las definiciones epidemiológicas de caso, utilizados en este material.



ELABORADO POR LA UNIDAD  
EPIDEMIOLÓGICA REGIONAL

### Epidemióloga Regional:

Lic. Claudelina Estigarribia

### Correo electrónico:

[vigiepi.17rsaltopy@gmail.com](mailto:vigiepi.17rsaltopy@gmail.com)

### Unidad Epidemiológica Regional:

Decimoséptima Región Sanitaria,  
departamento de Alto Paraguay

**Oficina:** Distrito Fuerte Olimpo

**Tel:** +595 983 611873



DIRECCIÓN DE VIGILANCIA Y RESPUESTA A  
EMERGENCIAS EN SALUD PÚBLICA



TETÁ REKUÁI  
GOBIERNO NACIONAL

Paraguái  
tehyguará  
mba'e

# Situación Epidemiológica

## Departamento de Alto Paraguay

Actualización: SE 1 a SE 36. 02 de enero al 10 de septiembre de 2022

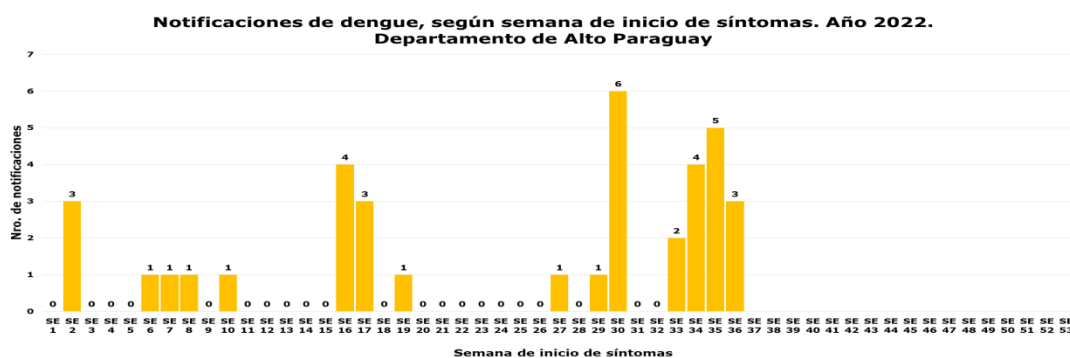
En el departamento de Alto Paraguay, las notificaciones de dengue suman un total de 37 casos, 1 (un) caso confirmado por LCSP, 2 (dos) casos probables, 1(un) caso probable del casco urbano del Distrito de Fuerte Olimpo y 1 (un) caso probable del casco urbano del Distrito Carmelo Peralta, 29 casos continúan sospechosos y 5 casos fueron descartados. En cuanto a las notificaciones de chikungunya, hasta el cierre de esta edición, no se registraron reportes. Por otro lado, zika también continúa sin notificaciones de sospechas en todo el departamento. *Tabla 1.*

En el gráfico 1, se presenta el número de notificaciones de dengue, a nivel departamental, por semana de inicio de síntomas, incluyendo los descartados.

**Tabla 1: Arbovirosis. Resumen general.**

DEPARTAMENTO DE ALTO PARAGUAY. AÑO 2022				
ARBOVIROSIS	CASOS (CONF. Y PROB.)	SOSPECHOSOS	DESCARTADOS	TOTAL
DENGUE	3	29	5	37
CHIKUNGUNYA	0	0	0	0
ZIKA	0	0	0	0

**Gráfico 1. Dengue. Número de notificaciones en el departamento de Alto Paraguay. SE 1 a la SE 36, año 2022.**



DIRECCIÓN DE VIGILANCIA Y RESPUESTA A EMERGENCIAS EN SALUD PÚBLICA



TETĀ REKUÁI  
GOBIERNO NACIONAL

Paraguái  
Tehyguára  
mba'e

# Situación Epidemiológica

## Departamento de Alto Paraguay

### Distribución geográfica de las arbovirosis

**Dengue.** Alto Paraguay cuenta con 4 distritos; y las notificaciones (confirmados, probables y sospechosos) de dengue, fueron procedentes de solo 3 distritos. *Tabla 2.*

**Chikungunya.** No se registran notificaciones en ningún distrito

**Zika.** No se registran notificaciones en ningún distrito.

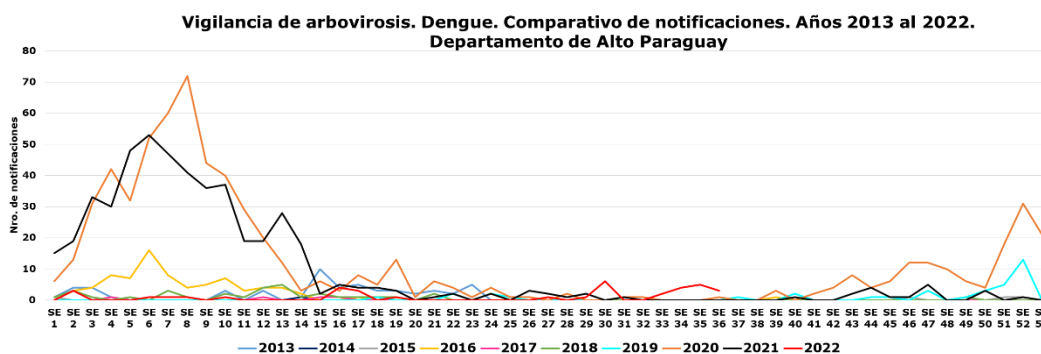
**Tabla 2: Dengue. Distribución de notificaciones por distritos.**

DEPARTAMENTO DE ALTO PARAGUAY. AÑO 2022					
DISTRITOS		CASOS (CONF. Y PROB.)	SOSPECHOSOS	DESCARTADOS	TOTAL
1	Fuerte Olimpo	2	15	4	21
2	La Victoria	0	10	1	11
3	Bahía Negra	0	0	0	0
4	Carmelo Peralta	1	4	0	5
<b>TOTALES</b>		<b>3</b>	<b>29</b>	<b>5</b>	<b>37</b>

### Tendencia de notificaciones.

El gráfico 2, muestra un comparativo de la tendencia de notificaciones del departamento de Alto Paraguay, según semanas epidemiológicas en los últimos 10 años. Se incluyeron las notificaciones de casos confirmados, probables y sospechosos registrados en el sistema de vigilancia. Se excluyeron los descartados

**Gráfico 2. Comparativo de Notificaciones de los últimos 10 años. Alto Paraguay, 2013 al 2022.**



DIRECCIÓN DE VIGILANCIA Y RESPUESTA A EMERGENCIAS EN SALUD PÚBLICA



TETÃ REKUÃI  
GOBIERNO NACIONAL

Paraguái  
Tehyguarã  
mba'ê

# Situación Epidemiológica

## Departamento de Alto Paraguay

### Circulación viral

En lo que va del año 2022, hasta el corte de esta edición, se identificó el serotipo DEN- 1, con circulación activa en el casco urbano de la Ciudad de Fuerte Olimpo.

### Mapas



DIRECCIÓN DE VIGILANCIA Y RESPUESTA A EMERGENCIAS EN SALUD PÚBLICA



TESÁI HA TEKO  
PORÁVE  
MOROSAKHA  
Ministerio de  
SALUD PÚBLICA  
Y BIENESTAR SOCIAL

TETÁ REKUÁI  
GOBIERNO NACIONAL

Paraguái  
tehyguára  
mba'e