

# Boletín de Arbovirosis

## Situación Epidemiológica – Año 2018

Actualización Semanal- SE 1 a SE 39.

En este Boletín se encuentra la información analizada de la Situación de las Arbovirosis en el departamento de Alto Paraguay.

La fuente principal utilizada son los datos recibidos en la Dirección General de Vigilancia de la Salud a través de las informaciones aportadas por los servicios y/o unidades notificadoras de la XVII Región Sanitaria y del territorio nacional.

Los datos se encuentran bajo constante modificación debido a los procesos de la Vigilancia de las Arbovirosis: dengue, chikungunya y zika.

Para esta edición se utilizó como fuente principal la Base Nacional de Arbovirosis, de la Unidad de Gestión de Datos de la Dirección General de Vigilancia de la Salud, con corte desde enero al viernes 28 de septiembre del 2018.

### Contenido

### Pág.

Portada	1
Situación Epidemiológica	2-4
Circulación viral	5

Ministerio de Salud Pública y Bienestar Social  
Dirección General de Vigilancia de la Salud  
Unidad Epidemiológica de Alto Paraguay  
XVII Región Sanitaria  
Telefax: 0497281155

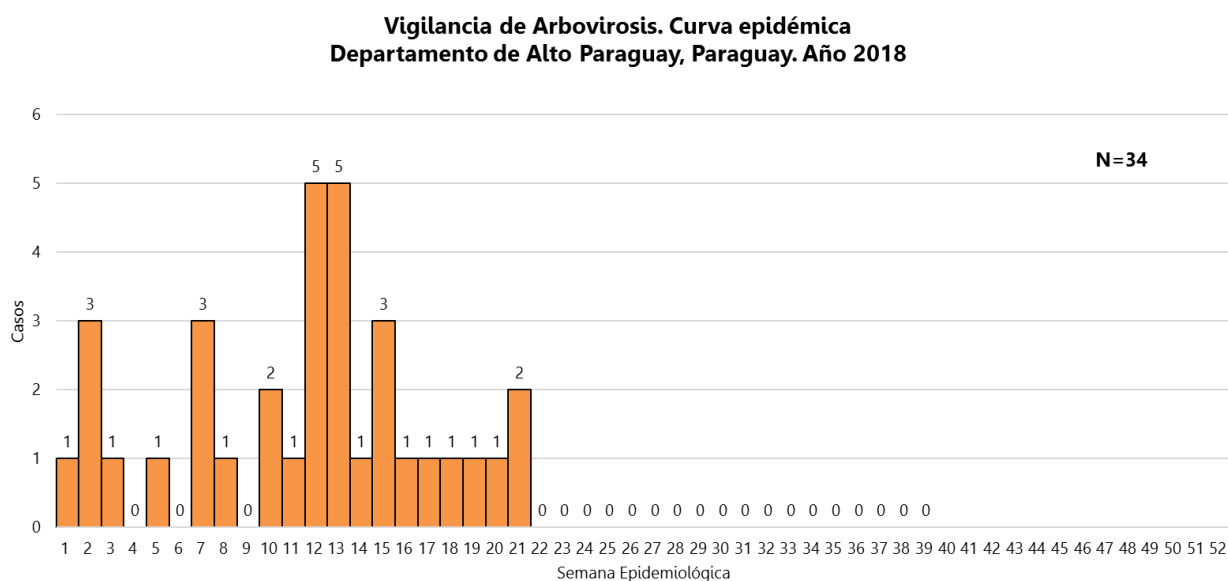
**Epidemiólogo/a Regional:** Lic. Claudelina Estigarribia Benitez

## Situación Epidemiológica

Desde la SE 1 (31/12/2017) a la SE 39 (29/09/2018) se registraron un total de 34 notificaciones (confirmados, probables y sospechosos) de Arbovirosis (dengue, Chikungunya y zika).

Hasta el cierre de este boletín solo se registró la circulación de casos de Dengue, el grupo de edad más afectado es el de 20 a 39 años, con el predominio del sexo femenino.

**Gráfico 1: Curva de notificaciones, Departamento de Alto Paraguay, SE 1 a la SE 39. Año 2018**



### Datos totales

**6 confirmados de dengue**

**1 caso probable de dengue**

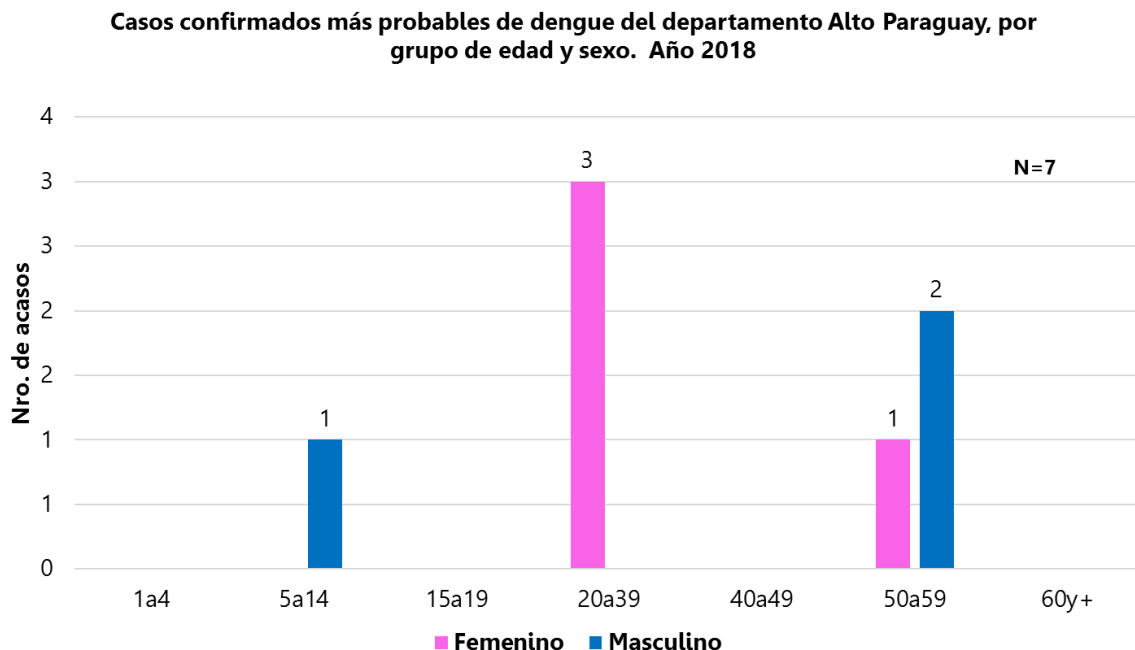
**27 sospechosos totales**

**14 descartados totales**

**Tabla 1: Notificaciones y casos de Arbovirosis, departamento Alto Paraguay-Año 2018**

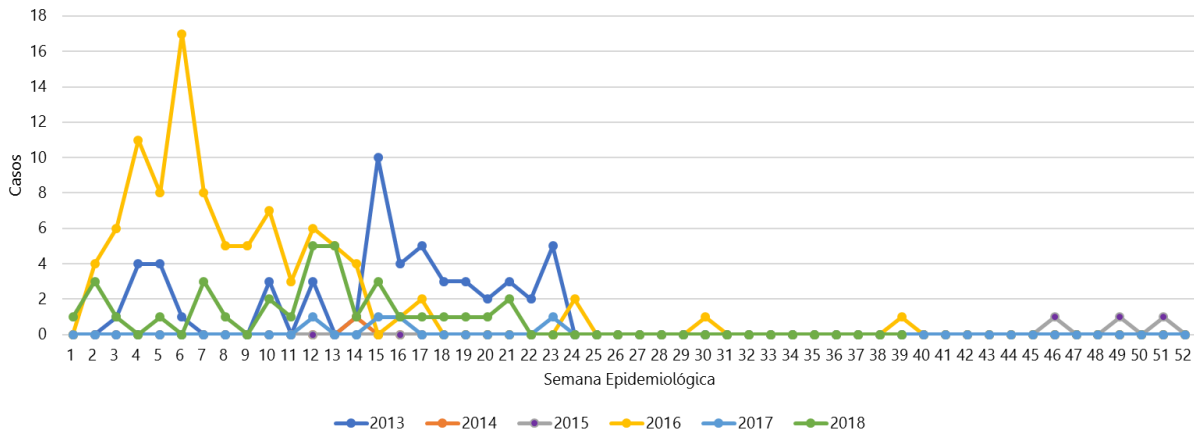
NOTIFICACIONES Y CASOS DE ARBOVIROSIS-DEPARTAMENTO ALTO PARAGUAY									
Ditríos del departamento Alto Paraguay	DENGUE		CHIKUNGUNYA		ZIKA		NOTIFICACIONES		Total de conf. probables y sospechosos
	Confirmados	Probables	Confirmados	Probables	Confirmados	Probables	Sospechosos	Descartados	
LA VICTORIA	5						17	12	22
FUERTE OLIMPO	1	1					6	1	8
BAHIA NEGRA							1	1	1
CARMELO PERALTA							2		2
MAYOR PABLO LAGERENZA							1		1
<b>TOTALES</b>	<b>6</b>	<b>1</b>	<b>0</b>	<b>0</b>	<b>0</b>	<b>0</b>	<b>27</b>	<b>14</b>	<b>34</b>

**Gráfico 2: Confirmados y probables de dengue según edad y sexo, departamento de Alto Paraguay. Año 2018**



**Gráfico 3: Comparativo de años anteriores. Desde el 2012 al 2018. Alto Paraguay**

**Vigilancia de Arbovirosis. Comparativo por año 2013 al 2018  
Departamento de Alto Paraguay, Paraguay**



En la SE 21 de año 2018 se registraron las 2 últimas notificaciones de Arbovirosis, y desde la semana 22 hasta la 39, no se registran reporte de casos sospechosos de arbovirosis.

## Circulación viral

Se identificó la circulación de DEN- 1, en los distritos de Fuerte Olimpo y Puerto Casado.

Los últimos casos confirmados de dengue se registraron en la SE 12.

Desde la semana 22 el departamento de Alto Paraguay registra corte de circulación viral.

**Mapa 1: Distribución geográfica de los casos confirmados por distrito, Alto Paraguay. Año 2018**

