



Boletín de Arbovirosis

Situación Epidemiológica - Año 2018

Actualización: SE 1 a la SE 40

En este Boletín se encuentra la información analizada de la Situación de las Arbovirosis en el departamento de Alto Paraguay.

La fuente principal utilizada son los datos recibidos en la Dirección General de Vigilancia de la Salud a través de las informaciones aportadas por los servicios y/o unidades notificadoras de la XVII Región Sanitaria y del territorio nacional.

Los datos se encuentran bajo constante modificación debido a los procesos de la Vigilancia de las Arbovirosis: Dengue, Chikungunya y Zika.

Para esta edición se utilizó como fuente principal la Base Nacional de Arbovirosis, de la Unidad de Gestión de Datos de la Dirección General de Vigilancia de la Salud, con corte desde enero, desde la Semana 01 hasta la semana 40 del Año 2018.

Contenido	Pág.
Portada	1
Situación Epidemiológica	2-4
Circulación viral	5

Ministerio de Salud Pública y Bienestar Social
Dirección General de Vigilancia de la Salud
Unidad Epidemiológica de Alto Paraguay
XVII Región Sanitaria
Telefax: 0497281155

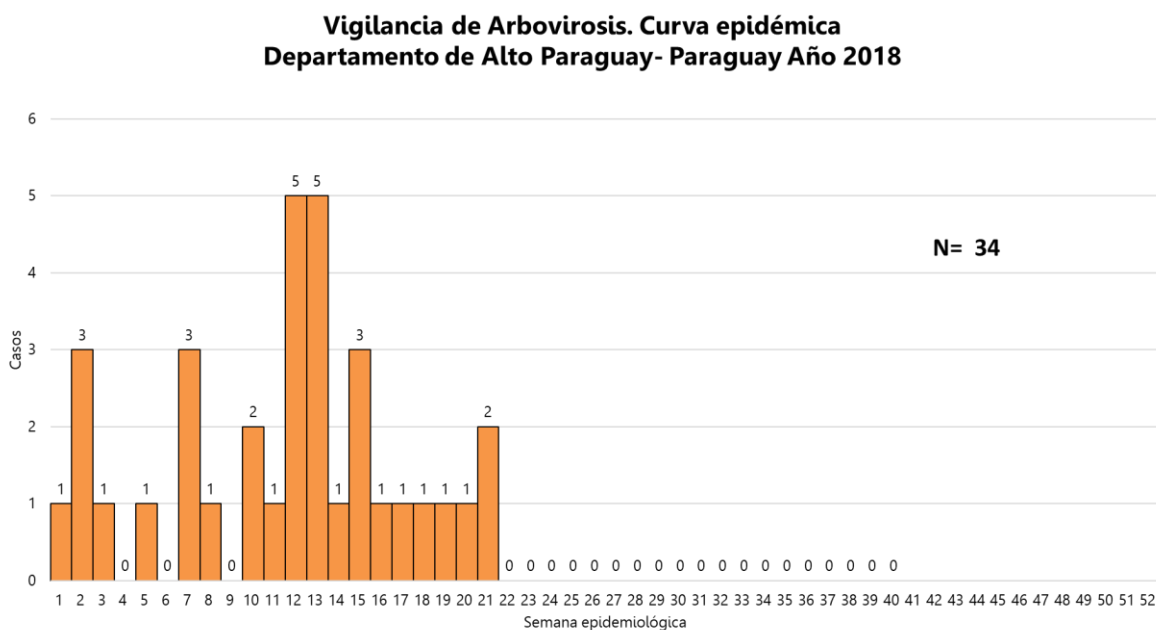
Epidemiólogo/a Regional: M.S.P.I. Claudelina Estigarribia Benítez

Situación Epidemiológica

Desde la SE 1 (31/12/2017) a la SE 40 (06/10/2018) se registraron un total de **34 notificaciones** (confirmados, probables y sospechosos) de arbovirosis (dengue, chikungunya y zika).

Hasta el cierre de este boletín sólo se registraron casos de **dengue**, el grupo de edad más afectado es el de **20 a 39 años**, con el predominio del **sexo femenino**.

Gráfico 1: Curva de notificaciones, Departamento de Alto Paraguay-SE 1 a la SE 40, Año 2018



Datos totales

- 6 confirmados de dengue
- 1 caso probable de dengue
- 27 sospechosos totales
- 14 descartados totales

Tabla 1: Notificaciones y casos de Arbovirosis, departamento Alto Paraguay-Año 2018

NOTIFICACIONES Y CASOS DE ARBOVIROSIS-DEPARTAMENTO ALTO PARAGUAY									
Ditritos del departamento Alto Paraguay	DENGUE		CHIKUNGUNYA		ZIKA		NOTIFICACIONES		Total de conf. probables y sospechosos
	Confirmados	Probables	Confirmados	Probables	Confirmados	Probables	Sospechosos	Descartados	
LA VICTORIA	5						17	12	22
FUERTE OLIMPO	1	1					6	1	8
BAHIA NEGRA							1	1	1
CARMELO PERALTA							2		2
MAYOR PABLO LAGERENZA							1		1
TOTALES	6	1	0	0	0	0	27	14	34

Gráfico 2: Confirmados y probables de dengue según edad y sexo, departamento de Alto Paraguay. Año 2018

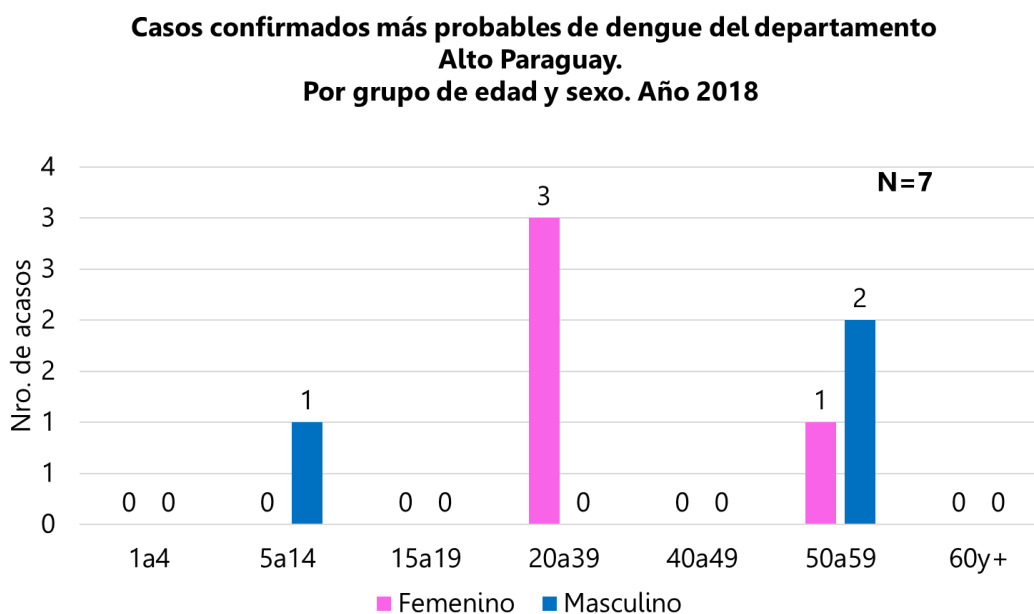
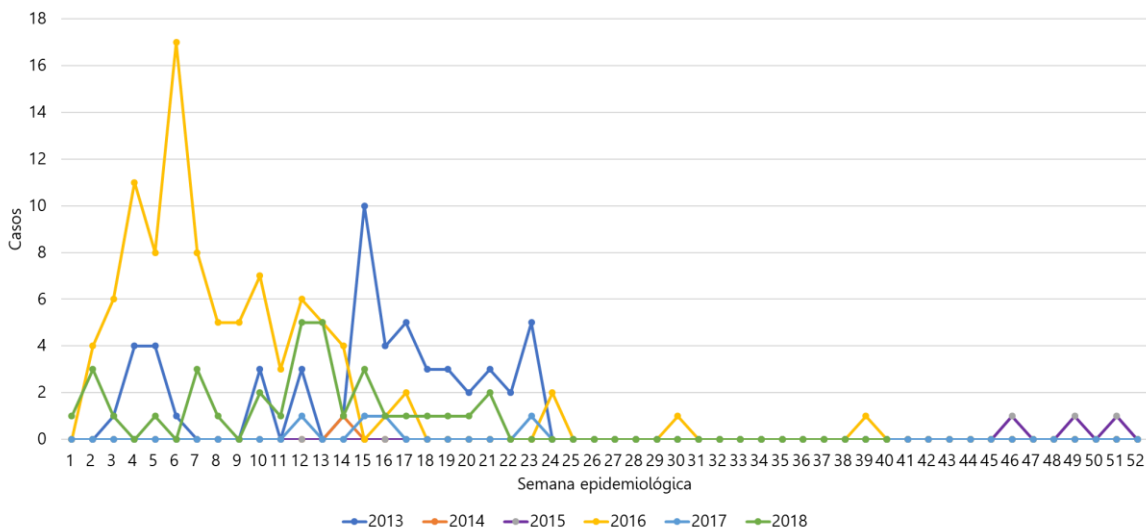


Gráfico 3: Comparativo de años anteriores. Desde el 2013 al 2018. Alto Paraguay

**Vigilancia de Arbovirosis. Comparativo por año 2013 al 2018
Departamento de Alto Paraguay-Paraguay**



Las dos últimas notificaciones de arbovirosis se han registrado en la SE 21 del año 2018, y desde la semana 22 hasta la 40, no se registran reporte de casos sospechosos.

Circulación viral

Se identificó la circulación de DEN- 1, en los distritos de Fuerte Olimpo y Puerto Casado. Los últimos casos confirmados de dengue se registraron en la SE 12 (18/03/18 a 24/03/18). Desde la SE 22 el departamento de Alto Paraguay registra corte de circulación viral.

Mapa 1: Distribución geográfica de los casos confirmados por distrito-Alto Paraguay-Año 2018

