

# Boletín de Arbovirosis

## Situación Epidemiológica - Año 2018

Actualización: SE 1 a la SE 44

En este Boletín se encuentra la información analizada de la Situación de las Arbovirosis en el departamento de Alto Paraguay.

La fuente principal utilizada son los datos recibidos en la Dirección General de Vigilancia de la Salud a través de las informaciones aportadas por los servicios y/o unidades notificadoras de la XVII Región Sanitaria y del territorio nacional.

Los datos se encuentran bajo constante modificación debido a los procesos de la Vigilancia de las Arbovirosis: Dengue, Chikungunya y Zika.

Para esta edición se utilizó como fuente principal la Base Nacional de Arbovirosis, de la Unidad de Gestión de Datos de la Dirección General de Vigilancia de la Salud, con corte desde enero, desde la Semana 01 hasta la semana 44 del Año 2018.

### Contenido

### Pág.

Portada	1
Situación Epidemiológica	2-4
Circulación viral	5

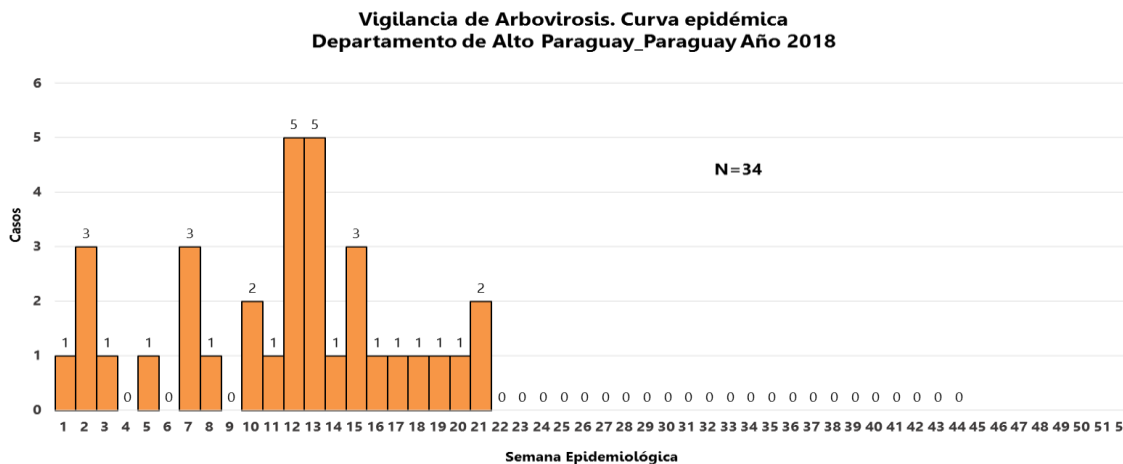
Ministerio de Salud Pública y Bienestar Social  
Dirección General de Vigilancia de la Salud  
Unidad Epidemiológica de Alto Paraguay  
XVII Región Sanitaria  
Telefax: 0497281155

**Epidemiólogo/a Regional:** M.S.P.I. Claudelina Estigarribia Benítez

## Situación Epidemiológica

Desde la SE 1 (31/12/2017) a la SE 44 (03/11/2018) se registraron un total de **34 notificaciones** (confirmados, probables y sospechosos) de Arbovirosis (dengue, Chikungunya y zika).

**Gráfico 1: Curva de notificaciones, Departamento de Alto Paraguay-SE 1 a la SE 44. Año 2018**



Se observa en la curva de notificaciones, que entre las semanas 1 y 11 se registraron menos de 5 notificaciones, los picos más altos (5 notificaciones) corresponden a las semanas 12 y 13 (mes de marzo) del presente año, la última notificación corresponde a la semana 21, y desde la semana 22 hasta la semana 44 no se registraron casos notificados de arbovirosis al sistema de vigilancia.

### Datos totales

**6** confirmados de dengue

**1** caso probable de dengue

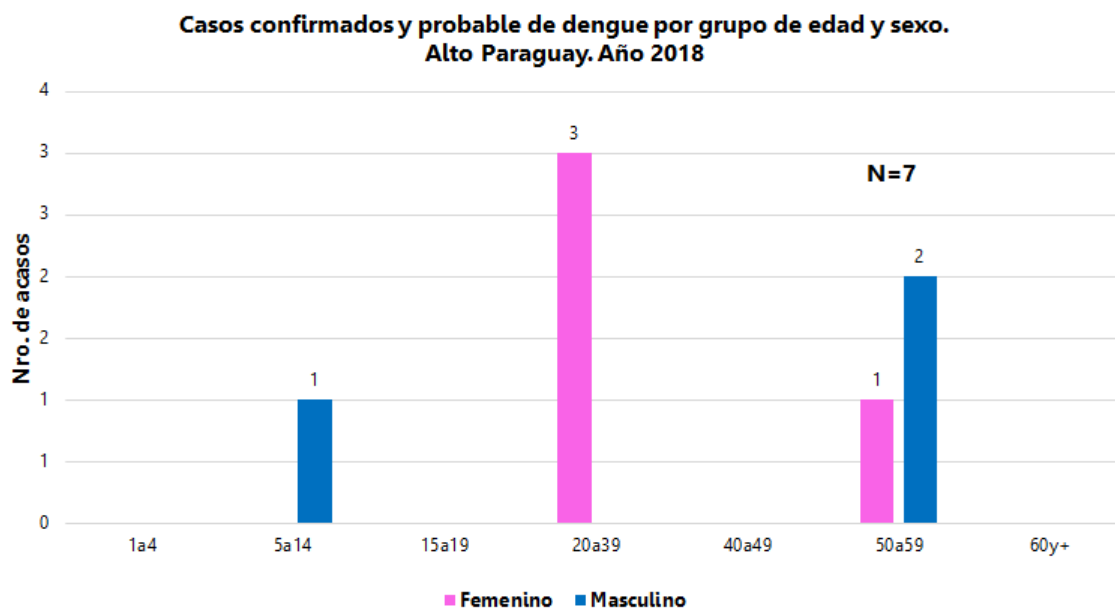
**27** sospechosos totales

**14** descartados totales

**Tabla 1: Notificaciones y casos de Arbovirosis, departamento Alto Paraguay-Año 2018**

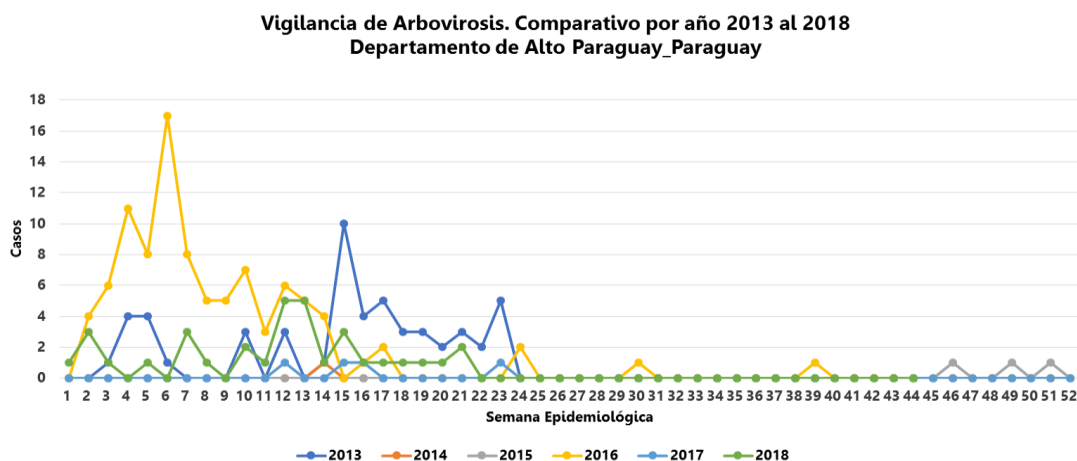
NOTIFICACIONES Y CASOS DE ARBOVIROSIS-DEPARTAMENTO ALTO PARAGUAY									
Ditritos del departamento Alto Paraguay	DENGUE		CHIKUNGUNYA		ZIKA		NOTIFICACIONES		Total de conf. probables y sospechosos
	Confirmados	Probables	Confirmados	Probables	Confirmados	Probables	Sospechosos	Descartados	
LA VICTORIA	5						17	12	22
FUERTE OLIMPO	1	1					6	1	8
BAHIA NEGRA							1	1	1
CARMELO PERALTA							2		2
MAYOR PABLO LAGERENZA							1		1
<b>TOTALES</b>	<b>6</b>	<b>1</b>	<b>0</b>	<b>0</b>	<b>0</b>	<b>0</b>	<b>27</b>	<b>14</b>	<b>34</b>

**Gráfico 2: Casos confirmados y probables de dengue según edad y sexo, departamento de Alto Paraguay. Año 2018**



El grupo de edad más afectado por los casos de dengue es el de 20 a 39 años, con el predominio del sexo femenino.

**Gráfico 3: Comparativo de años anteriores. Desde el 2013 al 2018. Alto Paraguay**



En el comparativo se observa que la tendencia del 2018 registra un comportamiento similar a años anteriores, y desde la semana 24 hasta la 44 no se registran reporte de casos sospechosos de arbovirosis, comportamiento esperado para la época del año.

### Circulación viral

Se identificó la circulación de DEN- 1, en los distritos de Fuerte Olimpo y Puerto Casado.

Los últimos casos confirmados de dengue se registraron en la SE 12 en el distrito de Puerto Casado.

Desde la semana 22 el departamento de Alto Paraguay registra corte de circulación viral.

Hasta el cierre de este boletín, no se registró circulación de otras arbovirosis.

**Mapa 1: Distribución geográfica de los casos confirmados por distrito - Alto Paraguay - Año 2018**

