

Boletín semanal de Arbovirosis

04 de abril de 2022

SE 1 a la SE 12 (2 de enero al 26 de marzo)

Contenido

01. Situación epidemiológica
 - > Dengue
 - > Chikungunya
 - > Zika

02. Tendencia de notificaciones

03. Circulación viral

04. Reseña del año 2021



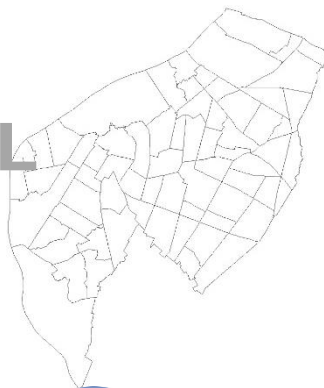
Descripción

Este boletín contiene información actualizada de la Situación Epidemiológica de Arbovirosis: Dengue, Zika y Chikungunya.

Los datos presentados, tienen como fuente principal la base nacional de la Vigilancia de Arbovirosis.

La revisión final y difusión de las informaciones, aquí presentadas, son realizadas por el equipo técnico de la Dirección de Vigilancia y Respuesta a Emergencias de Salud Pública /Centro Nacional de Enlace (CNE-RSI).

CAPITAL XVIII R.S.



Consideraciones

El contenido de este boletín puede modificarse según la dinámica de la vigilancia de las Arbovirosis: dengue, chikungunya y zika.

Las notificaciones de Arbovirosis se definen operacionalmente, en este boletín, a partir de la Resolución N° 600/2019, correspondiente al 3 de diciembre del año 2019 "Criterios de definición de casos de arbovirosis: dengue, chikungunya y zika, flujograma para la toma de muestra de laboratorio". Remitirse a este documento oficial para conocer las definiciones epidemiológicas de caso, utilizados en este material.



ELABORADO POR LA UNIDAD
EPIDEMIOLÓGICA REGIONAL

Epidemióloga Regional:

Lic. Andrea Ferloni

Correo electrónico:

epicapital18@gmail.com

Unidad Epidemiológica

Regional: Décimo Octava Región Sanitaria, Asunción.

Oficina: Asunción



DIRECCIÓN DE VIGILANCIA Y RESPUESTA A
EMERGENCIAS EN SALUD PÚBLICA



TETÁ REKUÁI
GOBIERNO NACIONAL

Paraguái
Tetãguará
mba'e

Situación Epidemiológica

Asunción

Tabla 1: Resumen

ASUNCION. AÑO 2022			
ARBOVIROSIS	CASOS (CONF. Y PROB.)	SOSPECHOSOS	DESCARTADOS
DENGUE	1	283	240
CHIKUNGUNYA	0	1	1
ZIKA	0	4	6
TOTALES	1	288	247



DIRECCIÓN DE VIGILANCIA Y RESPUESTA A EMERGENCIAS EN SALUD PÚBLICA



TETĀ REKUĀI
GOBIERNO NACIONAL

Paraguái
Tehyguára
mba'e

Situación Epidemiológica

Asunción

Tabla 2: Casos de dengue por barrio

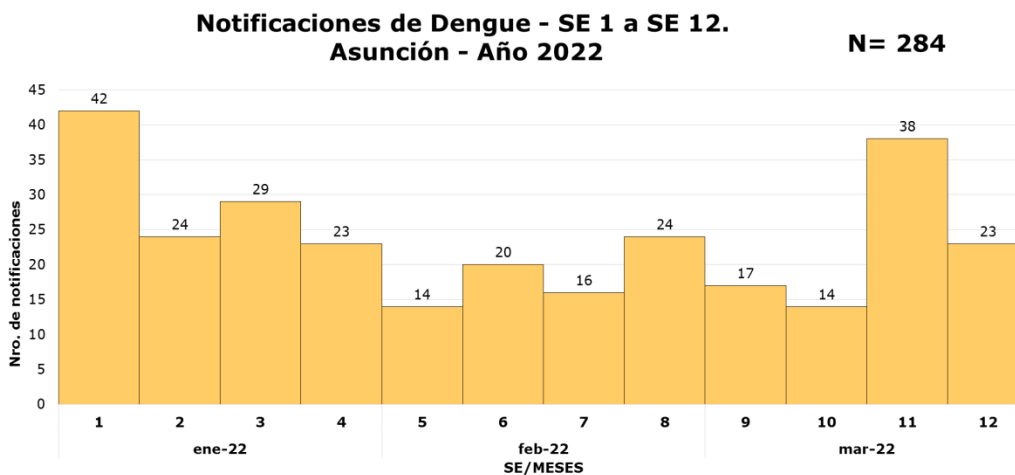
ASUNCIÓN. AÑO 2022			
DISTRITOS	CASOS (CONF. Y PROB.)	SOSPECHOSOS	DESCARTADOS
SAN PABLO		22	27
LOMA PYTA		26	19
SAJONIA		22	15
OBRAERO INTENDENTE B. GUGGIARI		22	14
SANTISIMA TRINIDAD		22	12
ZEBALLOS CUE		9	11
SAN VICENTE		9	7
JARA		4	11
VISTA ALEGRE		4	10
SAN ROQUE		3	10
SANTA ANA		11	2
REPUBLICANO		10	3
LUIS ALBERTO DE HERRERA		4	8
NAZARETH		4	7
TACUMBU		7	3
VILLA AURELIA		5	4
BOTANICO		6	3
RICARDO BRUGADA		4	5
PINOZA		3	5
MBURICAO		3	4
TABLADA NUEVA		5	2
CIUDAD NUEVA		5	2
GENERAL BERNARDINO CABALLERO		2	5
(en blanco)		6	
MBURUCUYA		2	4
TTE. SILVIO PETTIROSSI		2	4
LAS LOMAS		4	2
RECOLETA		2	4
SANTA ROSA		4	2
ROBERTO L. PETIT		5	
LOS LAURELES		2	3
VILLA MORRA		2	3
HIPODROMO		3	2
SANTA MARIA		3	2
SAN BLAS	1	3	1
SAN CAYETANO		3	1
VIRGEN DE FATIMA		2	2
BELLA VISTA		2	2
SAN JORGE		2	2
DR. GASPAR RODRIGUEZ DE FRANCIA		3	1
SANTO DOMINGO		4	
SALVADOR DEL MUNDO		1	2
ITA ENRAMADA		2	1
BAÑADO CARA CARA		3	
MBOCAYATY			3
LA ENCARNACION		1	2
BANCO SAN MIGUEL		1	1
GENERAL JOSE EDUVIGIS DIAZ		1	1
SAN ANTONIO		1	1
LA CATEDRAL		1	1
YTAY		1	1
LAS MERCEDES		2	
SANTA LIBRADA		2	
MADAME ELISA ALICIA LINCH			1
JUKYTY		1	
MARISCAL JOSE FELIX ESTIGARRIBIA			1
TERMINAL			1
TOTAL	1	283	240



Situación Epidemiológica

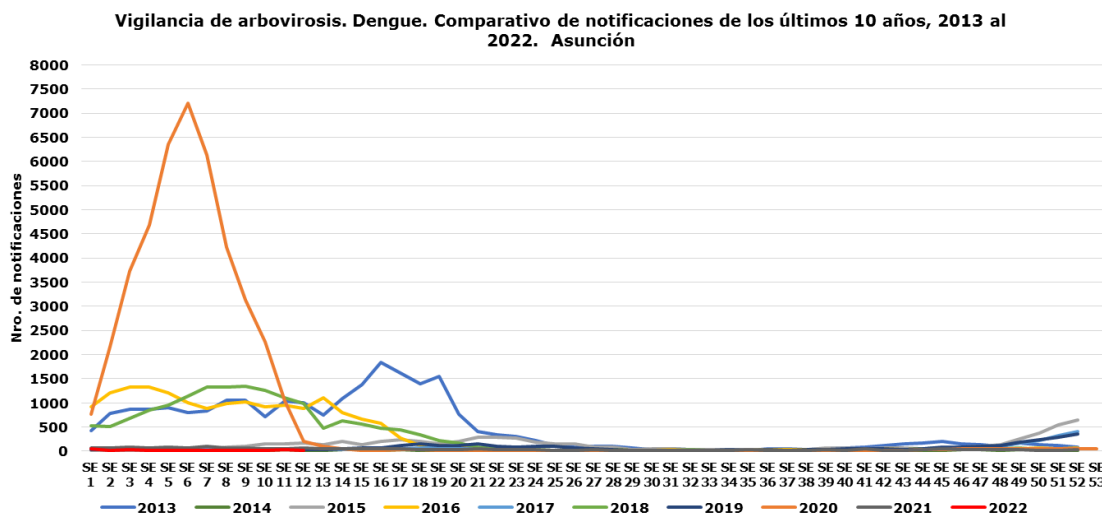
Asunción

Gráfico 1. Dengue. notificaciones desde la SE 1 a la SE 12, Asunción, año 2022



Este gráfico presenta el número de notificaciones de dengue, a nivel departamental, por semana de inicio de síntomas, excluyendo los descartados. Se observa en la SE 11 aumento de las notificaciones.

Gráfico 2. Comparativo de notificaciones de los últimos 10 años. Años 2013 al 2022



En este gráfico comparativo, se visualiza la tendencia y escenario epidemiológico actual en Asunción, en relación al comportamiento de los años anteriores. Se incluyen las notificaciones de casos confirmados, probables y sospechosos registrados en el sistema de vigilancia en los últimos 10 años.



DIRECCIÓN DE VIGILANCIA Y RESPUESTA A EMERGENCIAS EN SALUD PÚBLICA



TETĀ REKUĀI
GOBIERNO NACIONAL

Paraguái
Tetãguarã
mba'e

Situación Epidemiológica

Asunción

Circulación viral

En lo que va del año 2022, se identificó la circulación viral DEN-1, en el Barrio San Blás.

Reseña del año 2021

Se registraron 3578 notificaciones de arbovirosis:

- > 1742 sospechosos
- > 1545 descartados
- > 35 confirmado para dengue con identificación de DEN-1, DEN-2 y DEN-4 en
- > 256 probables de casos de dengue

No se registraron casos confirmados ni probables para chikungunya ni zika.



DIRECCIÓN DE VIGILANCIA Y RESPUESTA A EMERGENCIAS EN SALUD PÚBLICA



TESÁI HA TEKO
PORÁVE
MOTOKKHI
Ministerio de
SALUD PÚBLICA
Y BIENESTAR SOCIAL

■ TETÁ REKUÁI
■ GOBIERNO NACIONAL

Paraguái
tehyguára
mba'e